



HAUSHALT 2020

Trinwillershagen


Inhaltsverzeichnis

1	Haushaltssatzung 2020.....	3
2	Vorbericht zum Haushaltsplan 2020.....	6
2.1	Allgemeine Angaben zur Gemeinde Trinwillershagen.....	7
2.1.1	Entwicklung der Einwohnerzahlen.....	7
2.1.2	Größe der Gemeinde.....	7
2.2	Bewirtschaftungsregeln in Ausführung des Haushaltsplanes.....	8
2.2.1	Deckungsfähigkeit.....	8
2.2.2	Zweckbindung.....	9
2.2.3	Haushaltsüberschreitungen.....	9
2.2.4	Ermächtigungsübertragungen.....	10
2.3	Überblick über die Entwicklung der Haushaltswirtschaft.....	10
2.3.1	Entwicklung der Jahresergebnisse im Ergebnishaushalt.....	10
2.3.2	Entwicklung des Saldos der ordentlichen und außerordentlichen Ein- und Auszahlungen sowie der planmäßigen Tilgung.....	11
2.4	Entwicklung der Rahmenbedingungen.....	12
2.4.1	Übersicht über die Entwicklung der wichtigsten Erträge sowie der ordentlichen und außerordentlichen Einzahlungen.....	12
2.4.2	Übersicht über die Entwicklung der wichtigsten Aufwendungen sowie der ordentlichen und außerordentlichen Auszahlungen.....	12
2.4.3	Aufwendungen und Auszahlungen für Sach- und Dienstleistungen.....	13
2.4.4	Abschreibungen / Erträge aus der Auflösung von Sonderposten zum Anlagevermögen.....	14
2.5	Auswirkung von Investitionen / Investitionsförderungsmaßnahmen auf Ergebnis- und Finanzhaushalt.....	15
2.5.1	Wesentliche Investitionsmaßnahmen.....	16
2.6	Schuldenentwicklung der Gemeinde Trinwillershagen.....	17
2.6.1	Entwicklung der Kredite für Investitionen und Investitionsförderungsmaßnahmen.....	17
2.6.2	Entwicklung der Kassenkredite.....	18
2.6.3	Belastung des Haushaltes durch kreditähnliche Rechtsgeschäfte.....	18
2.6.4	Beteiligung an Unternehmen.....	18
2.6.5	Stand der Bürgschaften.....	18
2.7	Übersicht der Verpflichtungsermächtigungen.....	19
2.8	Entwicklung des Eigenkapitals.....	19
2.9	Entwicklung der Sonderposten.....	20

2.10	Entwicklung der Rückstellungen.....	20
2.11	Übersicht über die Zuwendungen an Fraktionen.....	20
2.12	Belastungen der Gemeinde für Kindereinrichtungen.....	21
2.13	Selbstfinanzierte Eigenanteile an freiwilligen Leistungen	21
2.14	Sonderzuweisung vom Land	21
2.15	Übersicht der umgesetzten Maßnahmen zur Haushaltskonsolidierung.....	22
2.16	Übersicht der noch nicht umgesetzten Maßnahmen zur Haushaltskonsolidierung	22
3	Übersicht über den voraussichtlichen Stand der Verbindlichkeiten zum Ende des Haushaltsjahres	23
4	Zusammensetzung und Entwicklung des Saldos der liquiden Mittel und der Kassenkredite im Finanzplanungszeitraum.....	25
5	Investitionsprogramm.....	27
6	Stellenplan zum Haushaltsplan 2020 der Gemeinde Trinwillershagen.....	28
7	Rubikon.....	31
8	Haushaltsplan 2020.....	33

Trinwillershagen

1 Haushaltssatzung 2020



**Haushaltssatzung der Gemeinde Trinwillershagen
für das Haushaltsjahr 2020**

Aufgrund des § 45 i.V. m. § 47 der Kommunalverfassung (KV M-V) wird nach Beschluss der Gemeindevertretung vom 06.02.2020 und nach Vorlage bei der Rechtsaufsichtsbehörde folgende Haushaltssatzung erlassen:

§ 1

Ergebnis- und Finanzhaushalt

Der Haushaltsplan für das Haushaltsjahr 2020 wird

1. im Ergebnishaushalt auf

einen Gesamtbetrag der Erträge von	1.676.680 EUR
einen Gesamtbetrag der Aufwendungen von	-1.764.350 EUR
ein Jahresergebnis nach Veränderung der Rücklagen von	167.053 EUR

2. im Finanzhaushalt

a)	einen Gesamtbetrag der laufenden Einzahlungen von	1.536.710 EUR
	einen Gesamtbetrag der laufenden Auszahlungen von (einschließlich planmäßige Tilgung)	-1.483.200 EUR
	einen jahresbezogenen Saldo der laufenden Ein- und Auszahlungen von	53.510 EUR
b)	einen Gesamtbetrag der Einzahlungen aus der Investitionstätigkeit von	83.960 EUR
	einen Gesamtbetrag der Auszahlungen aus der Investitionstätigkeit von	-105.000 EUR
	einen Saldo der Ein- und Auszahlungen aus der Investitionstätigkeit von	-21.040 EUR

festgesetzt.

§ 2

Kredite für Investitionen und Investitionsförderungsmaßnahmen

Kredite zur Finanzierung von Investitionen und Investitionsförderungsmaßnahmen werden nicht veranschlagt.

§ 3

Verpflichtungsermächtigungen

Verpflichtungsermächtigungen werden nicht veranschlagt.

§ 4

Kassenkredite

Der Höchstbetrag der Kassenkredite wird festgesetzt auf 153.671 EUR

Hebesätze

Die Hebesätze für die Realsteuern werden wie folgt festgesetzt:

- | | |
|---|-----------|
| 1. Grundsteuer | |
| a) für die land- und forstwirtschaftlichen Flächen
(Grundsteuer A) auf | 350 v. H. |
| b) für die Grundstücke
(Grundsteuer B) auf | 400 v. H. |
| 2. Gewerbesteuer auf | 350 v. H. |

§ 6

Stellen gemäß Stellenplan

Die Gesamtzahl der im Stellenplan ausgewiesenen Stellen beträgt 2,3558 Vollzeitäquivalente (VzÄ).

§ 7

Weitere Vorschriften


Nachrichtliche Angaben:

- | | |
|--|----------------|
| 1. Zum Ergebnishaushalt
Das Ergebnis zum 31. Dezember des Haushaltsjahres beträgt voraussichtlich | 863.967 EUR. |
| 2. Zum Finanzhaushalt
Der Saldo der laufenden Ein- und Auszahlungen zum 31. Dezember des
Haushaltsjahres beträgt voraussichtlich | 115.207 EUR. |
| 3. Zum Eigenkapital
Der Stand des Eigenkapitals zum 31. Dezember des Haushaltsjahres
beträgt voraussichtlich | 5.096.034 EUR. |

Barth, 11.02.2020

Ort, Datum




Bürgermeister

Hinweis:

Die Haushaltssatzung ist gemäß § 47 Absatz 2 KV M-V der Rechtsaufsichtsbehörde mit Schreiben vom 11.02.2020 angezeigt worden. Sie enthält keine genehmigungspflichtigen Festsetzungen.

Die vorstehende Haushaltssatzung für das Haushaltsjahr 2020 wird hiermit öffentlich bekannt gemacht.

Die Haushaltssatzung liegt mit ihren Anlagen zur Einsichtnahme vom Donnerstag, den 13.02.2020 bis Donnerstag, den 12.0³2.2020 zu den Sprechzeiten im Amt Barth, 18356 Barth, Teergang 2, Zimmer 222 öffentlich aus.

Die Haushaltssatzung wird mit ihren Anlagen auf der Internetseite: amt-barth.de/bekanntmachungen veröffentlicht.



Markawissuk
Bürgermeister

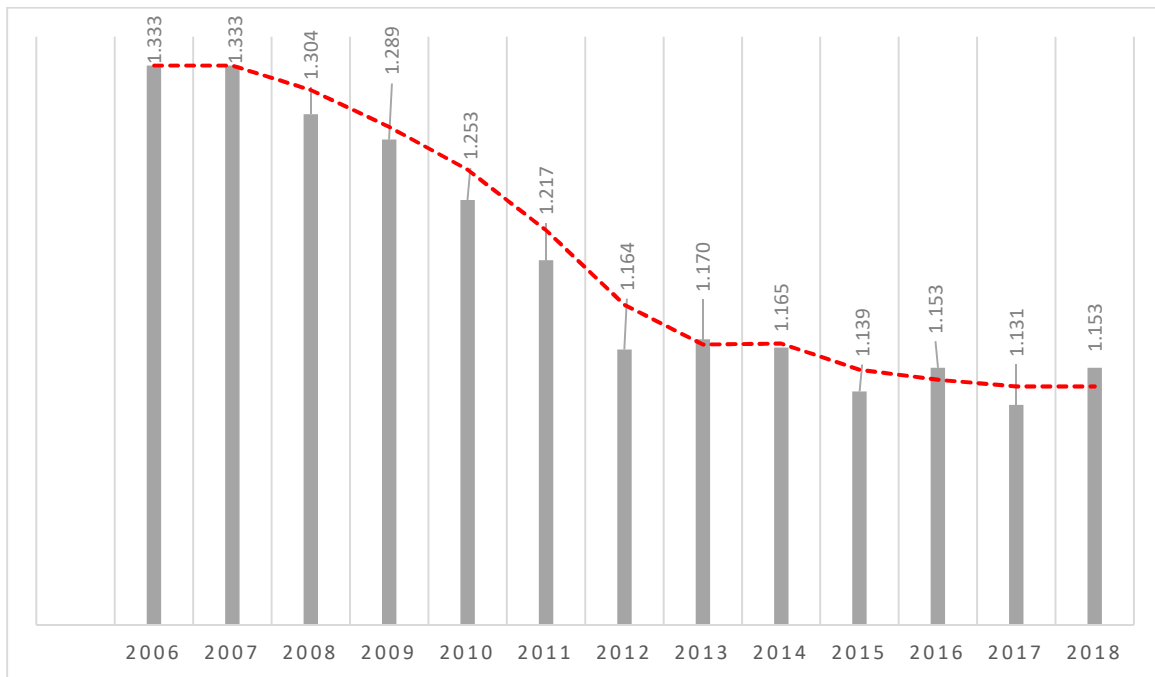
Trinwillershagen

2 Vorbericht zum Haushaltsplan 2020



2.1 Allgemeine Angaben zur Gemeinde Trinwillershagen

2.1.1 Entwicklung der Einwohnerzahlen



2.1.2 Größe der Gemeinde

Die Fläche der Gemeinde Trinwillershagen beträgt 3.421 ha. Das Gemeindegebiet umfasst die Ortsteile Langenhanshagen, Mittelhof, Neuenlütke, Neuhof, Trinwillershagen und Wiepkenhagen.

Lage der Gemeinde Trinwillershagen im Landkreis Vorpommern-Rügen:



2.2 Bewirtschaftungsregeln in Ausführung des Haushaltsplanes

Für die Ausführung des Haushaltsplanes 2020 der Gemeinde Trinwillershagen gelten die Vorschriften der Kommunalverfassung M-V, die Bestimmungen der Gemeindehaushaltsverordnung – Doppik M-V sowie die Haushaltssatzung.

Im Folgenden werden die für den gesamten Haushalt geltenden Deckungsgrundsätze aufgezeigt.

2.2.1 Deckungsfähigkeit

§ 14 Abs. 1 GemHVO-Doppik:

„Innerhalb eines Teilhaushaltes sind die Ansätze für Aufwendungen gegenseitig deckungsfähig, soweit im Haushaltsplan nichts anderes durch Haushaltsvermerk bestimmt wird. Bei Inanspruchnahme der gegenseitigen Deckungsfähigkeit in einem Teilergebnishaushalt gilt sie auch für entsprechende Ansätze für Auszahlungen im Teilfinanzhaushalt.“

Folgende Aufwendungen werden hiermit von der generellen Deckungsfähigkeit in den Teilergebnishaushalten ausgenommen:

- Verfügungsmittel des Bürgermeisters
- Interne Leistungsverrechnungen / Umlageverrechnungen
- Abschreibungen
- Einstellungen in Rücklagen
- Personalaufwendungen / Versorgungsaufwendungen

Laufende Auszahlungen sind einseitig deckungsfähig mit Auszahlungen aus Investitionstätigkeit.

§ 14 Abs. 2 GemHVO-Doppik:

„Ansätze für Aufwendungen, die nicht nach Absatz 1 deckungsfähig sind, können durch Haushaltsvermerk für gegenseitig oder einseitig deckungsfähig erklärt werden, soweit sie sachlich zusammenhängen.“

Innerhalb folgender Aufwandsarten gilt die gegenseitige Deckungsfähigkeit:

- Personalaufwendungen / Versorgungsaufwendungen
- Interne Leistungsverrechnungen / Umlageverrechnungen
- Abschreibungen
- Einstellung in Rücklagen

Dies gilt auch für die Auszahlungen, soweit die Aufwendungen Auszahlungen zur Folge haben.

§ 14 Abs. 3 GemHVO-Doppik:

„Ansätze für Auszahlungen aus Investitionstätigkeit können innerhalb eines Teilfinanzhaushaltes durch Haushaltsvermerk jeweils für gegenseitig oder einseitig deckungsfähig erklärt werden.“

§ 14 Abs. 4 GemHVO-Doppik:

„Ansätze für laufende Auszahlungen können zu Gunsten von Auszahlungen aus Investitionstätigkeit desselben Teilfinanzhaushaltes durch Haushaltsvermerk für einseitig deckungsfähig erklärt werden.“

2.2.2 Zweckbindung

§ 13 Abs. 1 GemHVO-Doppik:

„Erträge sind auf die Verwendung für bestimmte Aufwendungen beschränkt, soweit sich dies aus einer Rechtsvorschrift ergibt. Sie sind ferner durch Haushaltsvermerk auf die Verwendung für bestimmte Aufwendungen zu beschränken, soweit sich die Beschränkung aus der Natur der Erträge ergibt und ein sachlicher Zusammenhang dies erfordert.“

Ein entsprechender Haushaltsvermerk wurde im jeweiligen Produkt (Produktbeschreibung) angebracht.

2.2.3 Haushaltsüberschreitungen

Mehraufwendungen und Mehrauszahlungen gelten nicht als überplanmäßige Aufwendungen oder Auszahlungen, solange eine Deckung im Teilhaushalt bzw. im Rahmen der erklärten gegenseitigen Deckungsfähigkeit über mehrere Teilhaushalte gewährleistet ist.

Ist ein Ausgleich von Mehraufwendungen im genannten Sinne nicht mehr sichergestellt, sind Einzelgenehmigungen von überplanmäßigen Aufwendungen / Auszahlungen gem. § 50 KV M-V in Verbindung mit der Hauptsatzung erforderlich.

Nach der aktuell geltenden Fassung der Hauptsatzung der Gemeinde Trinwillershagen trifft der Bürgermeister Entscheidungen bis 2.000 € und der Hauptausschuss die Entscheidung bis höchstens 20.000 €.

Im laufenden Haushaltsjahr ist durch die Geschäftsbuchhaltung die Eröffnung neuer Sachkonten im Ergebnishaushalt / Finanzhaushalt, einschließlich investiver Finanzauszahlungen und deren Aufnahme in das Budget möglich, wenn es die Aufgabenerfüllung innerhalb eines Teilhaushaltes erfordert und die Deckung aus Mehreinzahlungen oder Minderauszahlungen gegeben ist. Gleiches gilt für Mehrerträge oder Minderaufwendungen.

Kann ein Ausgleich von außerplanmäßigen Aufwendungen / Auszahlungen im Teilhaushaltsbudget nicht sichergestellt werden, sind im Rahmen der Budgetsolidarität unter Einbeziehung der Kämmerei Deckungsquellen im Gesamthaushalt zu erschließen. In diesem Fall ist das Antragsverfahren für außerplanmäßige Aufwendungen / Auszahlungen entsprechend der Hauptsatzung erforderlich bzw. der § 50 KV M-V zu beachten.

2.2.4 Ermächtigungsübertragungen

§ 15 Abs. 3 GemHVO-Doppik

„Bei Ansätzen für Auszahlungen aus Investitionstätigkeit bleiben die Ermächtigungen bis zur Fälligkeit der letzten Zahlung für ihren Zweck bestehen, längstens jedoch zwei Jahre nach Schluss des Haushaltsjahres, in dem die Investition in ihren wesentlichen Teilen genutzt werden kann oder die Investitionsförderungsmaßnahme durchgeführt wurde. Werden Investitionen und Investitionsförderungsmaßnahmen im Haushaltsjahr nicht begonnen, bleiben die Ermächtigungen bis zum Ende des Haushaltsfolgejahres bestehen.“

Ein entsprechender Haushaltsvermerk wurde im jeweiligen Produkt (Investitionsübersicht) angebracht.

2.3 Überblick über die Entwicklung der Haushaltswirtschaft

2.3.1 Entwicklung der Jahresergebnisse im Ergebnishaushalt

Nr.		Jahr	Jahres- ergebnis	Jahres- ergebnis je Einwohner
1.	Aus Haushaltsvorjahren vorzutragende Beträge			
1.1	Weitere Haushaltsjahre Ergebnis in Summe	2015	283.577 €	
1.2	5. Haushaltsvorjahr	2015	136.408 €	
1.3	4. Haushaltsvorjahr	2016	- 29.141 €	- 144 €
1.4	3. Haushaltsvorjahr	2017	174.531 €	154 €
1.5	2. Haushaltsvorjahr (vorl. Ergebnis)	2018	84.039 €	73 €
1.6	1. Haushaltsvorjahr (vorl. Ergebnis)	2019	47.500 €	41 €
2.	Ansatz des Haushaltsjahres	2020	167.053 €	145 €
3.	Summe/Saldo zum Ende des Haushaltsjahres		863.967 €	270 €
4.	Ansätze der Haushaltsfolgejahre			
4.1	1. Haushaltsfolgejahr	2021	58.425 €	51 €
4.2	2. Haushaltsfolgejahr	2022	- 62.260 €	- 54 €
4.3	3. Haushaltsfolgejahr	2023	- 65.960 €	- 57 €
5.	Summe/Saldo zum Ende des Finanzplanungszeitraumes		794.172 €	689 €

Im lfd. Haushaltsjahr 2020 ist der Haushaltsausgleich gemäß § 16 Abs. 1 Nr. 1 GemHVO-Doppik M-V nicht gegeben, die Vorträge aus Vorjahren sind ausreichend um das negative Jahresergebnis auszugleichen. Zum Ende des Finanzplanungszeitraumes kann durch Vorträge aus Vorjahren ein positives Ergebnis ausgewiesen werden.

TRINWILLERSHAGEN, HAUSHALTSPLAN 2020

2.3.2 Entwicklung des Saldos der ordentlichen und außerordentlichen Ein- und Auszahlungen sowie der planmäßigen Tilgung

	Jahr	Saldo der ordentlichen und außerordentlichen Ein- und Auszahlungen	Saldo der ordentlichen und außerordentlichen Ein- und Auszahlungen je Einwohner	planmäßige Tilgung von Investitionskrediten	planmäßige Tilgung von Investitionskrediten je Einwohner	In Haushaltsfolgejahre vorzutragende Beträge	In Haushaltsfolgejahre vorzutragende Beträge je Einwohner
	1	2	3	4	5	6	7
Aus Haushaltsjahren vorzutragene Beträge							
Weitere Haushaltsjahre Ergebnis in Summe	X	- 181.791 €					
4. Haushaltsvorjahr (Ergebnis)	2016	- 179.289 €	- 155 €	- 123.210 €	- 107 €	- 302.499 €	- 262 €
3. Haushaltsvorjahr (Ergebnis)	2017	435.234 €	385 €	- 93.945 €	- 83 €	341.289 €	302 €
2. Haushaltsvorjahr (vorl. Ergebnis)	2018	321.628 €	279 €	- 59.320 €	- 51 €	262.308 €	228 €
1. Haushaltsvorjahr (Plan)	2019	42.310 €	37 €	- 47.330 €	- 41 €	- 5.020 €	- 4 €
Ansatz des Haushaltsjahres	2020	53.510 €	46 €	- 52.590 €	- 46 €	920 €	1 €
Summe/Saldo zum Ende des Haushaltsjahres		491.602 €		- 376.395 €		115.207 €	
Ansätze der Haushaltsfolgejahre							
1. Haushaltsfolgejahr	2021	67.550 €	59 €	- 54.790 €	- 48 €	12.760 €	11 €
2. Haushaltsfolgejahr	2022	60.970 €	53 €	- 54.870 €	- 48 €	6.100 €	5 €
3. Haushaltsfolgejahr	2023	54.600 €	47 €	- 54.940 €	- 48 €	340 €	0 €
Summe/Saldo zum Ende des Finanzplanungszeitraumes		674.722 €	585 €	- 540.995 €	- 469 €	133.727 €	116 €

Im lfd. Haushaltsjahr ist der Haushaltsausgleich im Finanzhaushalt gemäß § 16 Abs. 1 Nr. 2 GemHVO-Doppik M-V gegeben:

Saldo der ordentlichen und außerordentlichen Ein- und Auszahlungen 53.510 €

planmäßige Tilgung 52.590 €

Auch zum Ende des Finanzplanungszeitraumes kann ein positiver Saldo ausgewiesen werden.

2.4 Entwicklung der Rahmenbedingungen

2.4.1 Übersicht über die Entwicklung der wichtigsten Erträge sowie der ordentlichen und außerordentlichen Einzahlungen

Entwicklung der Finanzaufweisungen						
Zuweisungen	Erträge			Einzahlungen		
	Ergebnis 2018	Ansatz 2019	Ansatz 2020	Ergebnis 2018	Ansatz 2019	Ansatz 2020
Schlüsselzuweisungen	412.072 €	290.450 €	426.990 €	412.072 €	290.450 €	426.990 €
Zuweisung für gesetzlich übertragene Aufgaben						
Sonderhilfe vom Land	- €	- €	- €	- €	- €	- €
Investive Schlüsselzuweisungen/ Infrastrukturpauschale	12.103 €	12.100 €	83.960 €	12.103 €	12.100 €	83.960 €
investive Zuweisung für gesetzlich übertragene Aufgaben	- €			- €	- €	- €
Gesamt	424.175 €	302.550 €	510.950 €	424.175 €	302.550 €	510.950 €
Eigene und sonstige Erträge/Einzahlungen						
Gebühren und Entgelte	53.685 €	57.390 €	58.790 €	58.000 €	57.390 €	58.790 €
Privatrechtliche Leistungsentgelte	203.943 €	214.460 €	209.190 €	218.187 €	214.460 €	209.190 €
Kostenerstattungen und -umlagen	- €	2.600 €	23.000 €	20 €	2.600 €	23.000 €
Zinserträge und sonstige Finanzerträge	38.536 €	37.300 €	35.900 €	37.961 €	37.300 €	35.900 €
Steuern und ähnliche Abgaben	809.236 €	812.940 €	735.290 €	798.095 €	812.940 €	735.290 €
Interne Leistungsverrechnungen	- €	- €	15.120 €	- €	- €	15.120 €
Entnahmen aus der Kapitalrücklage	12.103 €	12.100 €	- €	12.103 €	12.100 €	- €
Weitere sonstige laufende Erträge	75.496 €	34.800 €	45.550 €	28.757 €	34.800 €	45.550 €
Gesamt	1.192.999 €	1.171.590 €	1.122.840 €	1.153.123 €	1.171.590 €	1.122.840 €

2.4.2 Übersicht über die Entwicklung der wichtigsten Aufwendungen sowie der ordentlichen und außerordentlichen Auszahlungen

Aufwandsart/ Auszahlungs-grund	Aufwendungen			Auszahlungen		
	Ergebnis 2018	Ansatz 2019	Ansatz 2020	Ergebnis 2018	Ansatz 2019	Ansatz 2020
für Ehrenamtliche Tätigkeit	- 18.515 €	- 24.510 €	- 32.350 €	- 18.275 €	- 24.510 €	- 32.350 €
Dienstbezüge und dergleichen, SV, Versorgungskassen, Beihilfen	- 65.870 €	- 69.900 €	- 71.840 €	- 65.922 €	- 69.900 €	- 13.290 €
Aufwendungen für Sach- und Dienstleistungen	- 382.002 €	- 369.510 €	- 385.690 €	- 397.714 €	- 369.510 €	- 385.690 €
Sonstige laufende Aufwendungen	- 76.957 €	- 82.170 €	- 84.600 €	- 69.058 €	- 82.170 €	- 84.600 €
Zinsaufwendungen	- 7.855 €	- 7.950 €	- 8.470 €	- 7.855 €	- 7.950 €	- 8.470 €
Kreisumlage	- 423.919 €	- 448.600 €	- 439.700 €	- 423.919 €	- 448.600 €	- 439.700 €
Amtsumlage	-181.985,00	- 201.640 €	- 195.500 €	-181.985,00	- 201.640 €	- 38.170 €
Gesamt	- 1.157.103 €	- 1.204.280 €	- 1.218.150 €	- 1.164.728 €	- 1.204.280 €	- 1.002.270 €

TRINWILLERSHAGEN, HAUSHALTSPLAN 2020

2.4.3 Aufwendungen und Auszahlungen für Sach- und Dienstleistungen

	2. Haushaltsvorjahr		1. Haushaltsvorjahr		Haushaltsjahr 2020	
	2018		2019		Aufwend- ungen	Auszahl- ungen
	Aufwend- ungen	Auszahl- ungen	Aufwend- ungen	Auszahl- ungen		
Fertigung/Waren und Vertrieb	- €	- €	- 500 €	- 500 €	- 500 €	- 500 €
Energie/Wasser/Abwasser/Abfall	- 101.968 €	- 80.138 €	- 66.200 €	- 66.200 €	- 72.390 €	- 72.390 €
Unterhaltung und Bewirtschaftung	- 149.892 €	- 143.683 €	- 119.580 €	- 119.580 €	- 129.620 €	- 129.620 €
Weitere Verwaltungs- und Betriebsaufwendungen	- 414 €	- 506 €	- 1.910 €	- 1.910 €	- 1.910 €	- 1.910 €
Kostenerstattungen und -umlagen	- 142.530 €	- 142.530 €	- 166.220 €	- 166.220 €	- 166.220 €	- 166.220 €
Sonstige Aufwendungen Städtebauliches Sondervermögen	- €	- €	- €	- €	- €	- €
Sonstige Aufwendungen für Sach- und Dienstleistungen	- 9.028 €	- 9.028 €	- 15.100 €	- 15.100 €	- 15.050 €	- 1.500 €
Gesamt	- 403.832 €	- 375.885 €	- 369.510 €	- 369.510 €	- 385.690 €	- 372.140 €

2.4.4 Abschreibungen / Erträge aus der Auflösung von Sonderposten zum Anlagevermögen

	2. Haushaltsvorjahr		1. Haushaltsvorjahr		Haushaltsjahr	
	Abschreibung	Auflösung Sonderposten	Abschreibung	Auflösung Sonderposten	Abschreibung	Auflösung Sonderposten
Imm. Vermögensgegenstände	- €	- €	- 1.510 €	- €	- €	- €
Unbebaute/bebaute Grundstücke u. grundstücksgl. Rechte	- 45.560 €	10.012 €	- 75.910 €	10.012 €	- 62.190 €	10.012 €
Infrastrukturvermögen	- 197.570 €	110.057 €	- 197.860 €	110.051 €	- 190.130 €	110.057 €
Bauten auf fremden Grund/Boden	- €	- €	- €	- €	- €	- €
Kunstgegenstände/Denkmäler	- €	- €	- €	- €	- €	- €
Maschinen u. technische Anlagen, Fahrzeuge, BGA	- 25.550 €	10.807 €	- 24.690 €	10.895 €	- 28.830 €	10.960 €
Summe Abschreibungen	- 268.680 €	130.876 €	- 299.970 €	130.958 €	- 281.150 €	131.029 €

2.5 Auswirkung von Investitionen / Investitionsförderungsmaßnahmen auf Ergebnis- und Finanzhaushalt

	Ansatz 2020		Plan 2021		Plan 2022		Plan 2023	
	Ergebnis- haushalt	Finanz- haushalt	Ergebnis- haushalt	Finanz- haushalt	Ergebnis- haushalt	Finanz- haushalt	Ergebnis- haushalt	Finanz- haushalt
Investitionseinzahlungen		83.960 €		83.960 €		83.960 €		55.970 €
Investitionsauszahlungen		- 105.000 €		- 24.600 €		- 24.000 €		- 24.000 €
Kreditaufnahme		- €		- €		- €		- €
Zwischenfinanzierung		- €		- €		- €		- €
Zinsen Zwischenfinanzierung	- €	- €	- €	- €	- €	- €	- €	- €
Abschreibung	- 8.380 €		- 7.910 €		- 7.880 €		- 7.880 €	
Auflösung Sonderposten	- €		- €		- €		- €	
Kredittilgung (planmäßig)				- €		- €		- €
Kreditzinsen	- €	- €	- €	- €	- €	- €	- €	- €
Saldo im Jahr	- 8.380 €	- 21.040 €	- 7.910 €	59.360 €	- 7.880 €	59.960 €	- 7.880 €	31.970 €

2.5.1 Darstellung der wesentlichen Investitionsmaßnahmen

Im Folgenden werden die veranschlagten Maßnahmen mit erheblicher finanzieller Bedeutung dargestellt.

	Gesamt	Ergebnis Vorjahr	Haushaltsrest Vorjahr	2020	2021	2022	2023
Maßnahme "Anschaffung Traktor mit Anbaugeräten"							
Baukosten/Anschaffungskosten	- 64.000,00 €		- €	- 64.000,00 €	- €	- €	- €
Fördermittel	- €		- €	- €	- €	- €	- €
Drittmittel ISP	64.000,00 €		- €	64.000,00 €	- €	- €	- €
Eigenanteil	- €	-	-	-	- €	- €	-
Darlehen	- €					- €	- €
Kontrollrechnung	- €	- €	- €	- €	- €	- €	- €

Der Kommunaltraktor der Gemeinde Trinwillershagen wurde in 08/2006 zugelassen und ist somit im 15ten Jahr. Die Afa-Tabelle des Landes weist für diese Nutzfahrzeuge eine Nutzungsdauer von 15 Jahres aus. Aus Erfahrungen in den amtsangehörigen Gemeinden beträgt die tatsächliche Nutzungsdauer jedoch aufgrund des vielfältigen und dauerhaften Einsatzes maximal 10 Jahre.

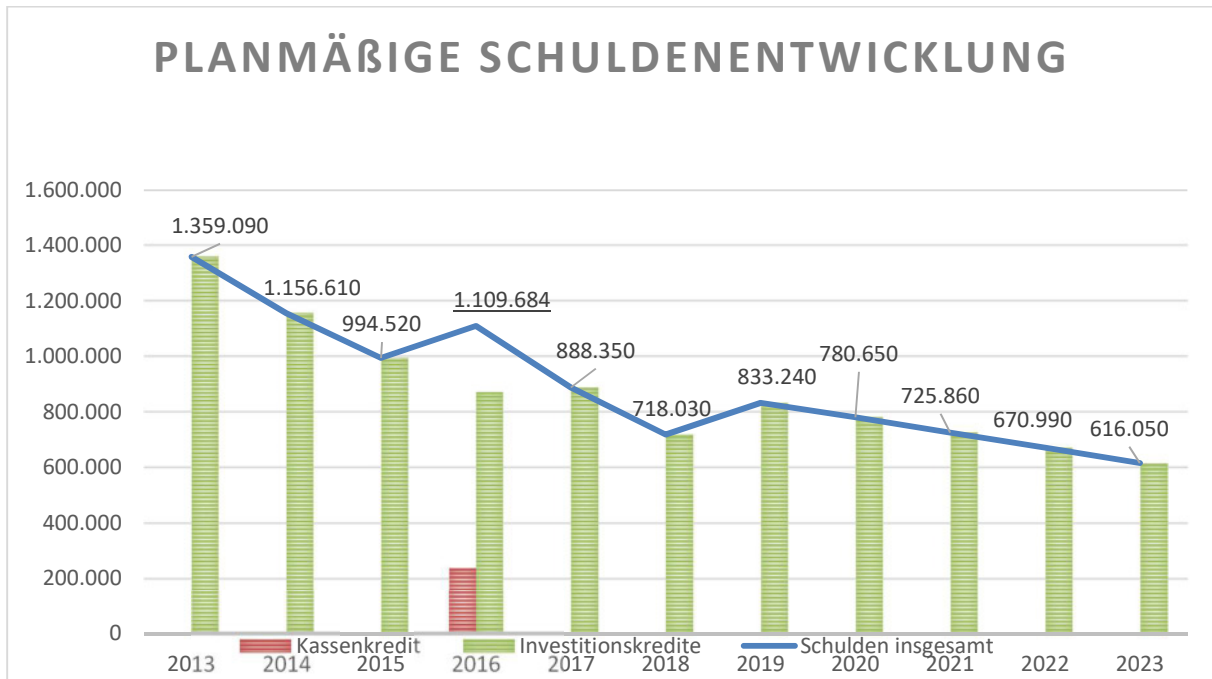
Das Fahrzeug hat sein Lebensalter erreicht und kann künftig nur durch aufwendige und kostenintensive Instandsetzungskosten in einem einsatzbereiten Zustand gehalten werden.

Somit würden die zukünftigen Unterhaltungskosten den wirtschaftlichen Nutzen übersteigen.

Die Anschaffung des Kommunaltraktors ist mit diversen Anbaugeräten notwendig um einen Einsatz in verschiedenste Arbeitsgebiete zu gewährleisten.

Die Finanzierung soll aus einem Teil der Infrastrukturpauschale (gesamte ISP 83.960 €) erfolgen.

2.6 Schuldenentwicklung der Gemeinde Trinwillershagen



2.6.1 Entwicklung der Kredite für Investitionen und Investitionsförderungsmaßnahmen

Einzahlungs- bzw. Auszahlungsart	Bestand per 31.12.2019	Ansatz 2020	Ansatz 2021	Ansatz 2022	Ansatz 2023
Einzahlungen					
Kredite inkl. Umschuldung	 	- €	- €	- €	- €
Auszahlungen					
Tilgung inkl. Umschuldung	 	- 52.590 €	- 54.790 €	- 54.870 €	- 54.940 €
Schulden gesamt	833.240 €	780.650 €	725.860 €	670.990 €	616.050 €

Erläuterung der Krediteinzahlungen:

Im Haushaltsjahr 2020 und in den Folgejahren sind keine Einzahlungen aus Investitionskrediten geplant.

Erläuterung der Kreditauszahlungen:

alle HHJ planmäßige Tilgung

2.6.2 Entwicklung der Kassenkredite

	Bestand per 31.12.2019	Ansatz 2020	Ansatz 2021	Ansatz 2022	Ansatz 2023
Kassenkreditaufnahme	X	- €	- €	- €	- €
davon Zwischenfinanzierung von Investitionen		- €	- €	- €	- €
Kassenkreditrückzahlung		- €	- €	- €	- €
Saldo im Jahr		- €	- €	- €	- €
Gesamtbestand	- €	- €	- €	- €	- €

2.6.3 Belastung des Haushaltes durch kreditähnliche Rechtsgeschäfte

	Bestand per 31.12.2019	Ansatz 2020	Ansatz 2021	Ansatz 2022	Ansatz 2023
Aufnahme kreditähnlicher Rechtsgeschäfte	X	- €	- €	- €	- €
Rückzahlung kreditähnlicher Rechtsgeschäfte		- €	- €	- €	- €
Saldo im Jahr		- €	- €	- €	- €
Gesamtbestand	- €	- €	- €	- €	- €

2.6.4 Beteiligung an Unternehmen

Unternehmen	Anteil	1. Stammkapital 2. Eigenkapital	Anteil zum 31.12.18
1. Wasser- und Abwasser GmbH Boddenland	2,00%	15.163.779 €	303.276 €
2. Abwasserentsorgungsbetrieb Trinwillershg.	100,00%	1.021.806 €	1.021.806 €
3. Anteilseignerverband "Ostseeküste"	77.272 Aktien	0,68225130 %	199.702 €

Beteiligungsquoten am Eigenkapital entsprechend § 266 Abs. 3a HGB

2.6.5 Stand der Bürgschaften

Stand der Bürgschaften 31.12.2020	
Boddenland, Wohnungsbaugesellschaft, Stadtwerke	- €

2.7 Übersicht der Verpflichtungsermächtigungen

Übersicht über die aus Verpflichtungsermächtigungen voraussichtlich fällig werdenden Auszahlungen				
Verpflichtungsermächtigungen (gemäß § 1 Abs. 2 Nr. 4 GemHVO-Doppik)	Planungsdaten des Haushalts- folgejahres	Planungsdaten des zweiten Haushalts- folgejahres	Planungsdaten des dritten Haushalts- folgejahres	Planungsdaten der weiteren Haushalts- folgejahres
	1	2	3	4
im Haushaltsjahr 2015				
im Haushaltsjahr 2016				
im Haushaltsjahr 2017				
im Haushaltsjahr 2018				
im Haushaltsjahr 2019				
im Haushaltsjahr 2020	- €	- €	- €	- €
davon	- €	- €	- €	- €
Summe	- €	- €	- €	- €

2.8 Entwicklung des Eigenkapitals

Die Entwicklung des Eigenkapitals basiert auf vorläufigen Zahlen, da die Jahresabschlüsse ab 2017 noch nicht geprüft sind.

	Jahr	Ergebnis- vortrag ins Haushalts- folgejahr	Allgemeine Kapital- rücklage	Zweck- gebundene Kapital- rücklage	Rücklage kommunaler Finanz- ausgleich	Sonstige zweck- gebundene Ergebnis- rücklage	Eigenkapital zum Ende des Haushalts- jahres
Entwicklung in den Haushaltsvorjahren							
2. Haushaltsvorjahr (vorl. Ergebnis)	2018	649.414 €	4.101.502 €	- €	385.288 €	- €	5.136.204 €
1. Haushaltsvorjahr (vor. Ergebnis)	2019	696.914 €	4.101.502 €	- €	385.288 €	- €	5.183.704 €
Bestand zum Ende des Haushaltsjahres	2020	863.967 €	4.101.502 €	- €	130.565 €	- €	5.096.034 €
1. Haushaltsfolgejahr	2021	922.392 €	4.101.502 €	- €	- €	- €	5.023.894 €
2. Haushaltsfolgejahr	2022	860.132 €	4.101.502 €	- €	- €	- €	4.961.634 €
3. Haushaltsfolgejahr	2023	794.172 €	4.101.502 €	- €	- €	- €	4.895.674 €

2.9 Entwicklung der Sonderposten

	Bestand 31.12.2019	Ansatz 2020	Plan 2021	Plan 2022	Plan 2023
Sonderposten zum Anlagevermögen:	2.989.742 €	2.942.672 €	2.895.702 €	2.848.722 €	2.775.152 €
Sonderposten aus Zuwendungen;	2.568.612 €	2.568.612 €	2.521.642 €	2.474.662 €	2.401.092 €
Sonderposten aus Beiträgen und ähnlichen Entgelten;	- €	- €	- €	- €	- €
Sonderposten aus Anzahlungen	374.060 €	374.060 €	374.060 €	374.060 €	374.060 €
Sonderposten für den Gebührenaussgleich	- €	- €	- €	- €	- €
Sonderposten mit Rücklageanteil	- €	- €	- €	- €	- €
Sonstige Sonderposten	- €	- €	- €	- €	- €
Gesamtbestand	2.989.742 €	2.942.672 €	2.895.702 €	2.848.722 €	2.775.152 €

2.10 Entwicklung der Rückstellungen

Übersicht über den voraussichtlichen Stand der Rückstellungen zum Ende des Haushaltsjahres							Erläuterungen
Ifd. Nr.	Art (gemäß § 47 Absatz 5 Nummer 3 GemHVO-Doppik)	Voraussichtlicher Stand zu Beginn des Haushaltsjahres	Inanspruchnahme	Zuführung	Auflösung	Voraussichtlicher Stand zum Ende des Haushaltsjahres	Konto-nummer ¹
		in €					
		1	2	3	4	5	
1	Rückstellungen für Pensionen und ähnliche Verpflichtungen	0 €	-	-	-	-	24
2	Steuerrückstellungen	0 €	-	-	-	-	25
3	Sonstige Rückstellungen sonstige finanzielle Verpflichtungen	4.721 € -					27-29
4	Summe	4.721 €	-	-	-	-	

2.11 Übersicht über die Zuwendungen an Fraktionen

Zuwendungen an Fraktionen werden nicht geleistet.

2.12 Belastungen der Gemeinde für Kindereinrichtungen

	Ergebnis 2017	Ergebnis 2018	Ansatz 2019	Plan 2020	Plan 2021	Plan 2022	Plan 2023
Wohnsitz-anteile	-127.179 €	-136.100 €	-150.000 €	-206.000 €	-210.750 €	-210.750 €	-210.750 €

2.13 Selbstfinanzierte Eigenanteile an freiwilligen Leistungen

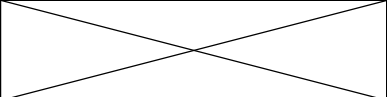

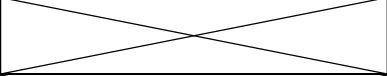
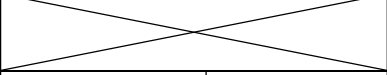

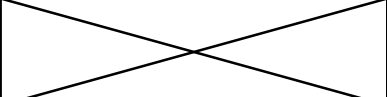
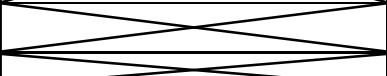
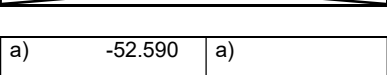


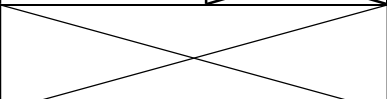
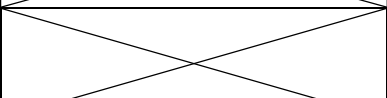
Produkt	Leistung	Ergebnishaushalt 2019		
		Jahresergebnis	davon Personal-aufwand	davon Sach-aufwand
28100	Heimat- und Kulturpflege	- 4.500 €	- €	- 4.500 €
				- €
42401	Sportstätten	- 55.310 €	- €	- 55.310 €
				- €
25302	Tiergehege	- 6.760 €	- 5.950 €	- 810 €
				- €
11104	Politische Gremien Beiträge, Repräsentation ...	- 3.560 €	- €	- 3.560 €
				- €
12600	Brandschutz Verpflegung/ Veranstaltungen	- 3.200 €	- €	- 3.200 €
				- €
36601	Einrichtungen Kinder- u. Jugendarbeit Spielplätze	- 1.800 €	- €	- 1.800 €
				- €
54600	Parkplätze	- 440 €	- €	- 440 €
				- €
42100	Förderung des Sports	- 15.000 €	- €	- 15.000 €
				- €
57301	allgem. kommunale Einrichtungen	- 24.590 €	- €	- 24.590 €
Gesamt		- 115.160 €	- 5.950 €	- 109.210 €

2.14 Sonderzuweisung vom Land

entfällt

3 Übersicht über den voraussichtlichen Stand der Verbindlichkeiten zum Ende des Haushaltsjahres					
Iffd Nr.	Art (gemäß § 47 Absatz 5 Nummer 4 GemHVO-Doppik)	Voraussichtlicher Stand zu Beginn des Haushaltsjahres	Tilgung a) planmäßig b) Umschuldung c) außerplanmäßig	Kreditaufnahmen a) Neuaufnahme b) Umschuldung	Voraussichtlicher Stand zum Ende des Haushaltsjahres
		in €			
		1	2	3	4
1	Anleihen				
2	Verbindlichkeiten aus Kreditaufnahmen bei Kreditinstituten:	833.240			780.650
2.1	Verbindlichkeiten aus Kreditaufnahmen für Investitionen und Investitionsförderungsmaßnahmen	833.240	a) -52.590 b) -24.000 c)	a) 24.000 b) c)	780.650
2.2	Verbindlichkeiten aus Kreditaufnahmen zur Sicherung der Zahlungsfähigkeit	0			0
3	Verbindlichkeiten aus Vorgängen, die Kreditaufnahmen wirtschaftlich gleichkommen	0			0
3.1	darunter: Verbindlichkeiten aus Vorgängen, die Kreditaufnahmen für Investitionen und Investitionsförderungsmaßnahmen wirtschaftlich gleichkommen	0	a) b) c)	a) b) c)	0
3.2	darunter: Verbindlichkeiten aus Vorgängen, die Kreditaufnahmen zur Sicherung der Zahlungsfähigkeit wirtschaftlich gleichkommen	0			0
4	Erhaltene Anzahlungen auf Bestellungen	0			0
5	Verbindlichkeiten aus Lieferungen und Leistungen	38.887			12.728
6	Verbindlichkeiten aus Transferleistungen	16.352			200
7	Verbindlichkeiten gegenüber verbundenen Unternehmen	0			0
7.1	darunter: Verbindlichkeiten aus Kreditaufnahmen für Investitionen und Investitionsförderungsmaßnahmen	0	a) b) c)	a) b) c)	0
7.2	darunter: Verbindlichkeiten aus Kreditaufnahmen zur Sicherung der Zahlungsfähigkeit	0			0
8	Verbindlichkeiten gegenüber Unternehmen, mit denen ein Beteiligungsverhältnis besteht	0			0
8.1	darunter: Verbindlichkeiten aus Kreditaufnahmen für Investitionen und Investitionsförderungsmaßnahmen	0	a) b) c)	a) b) c)	0
8.2	darunter: Verbindlichkeiten aus Kreditaufnahmen zur Sicherung der Zahlungsfähigkeit	0			0
9	Verbindlichkeiten gegenüber Sondervermögen mit Sonderrechnung, Zweckverbänden, Anstalten des öffentlichen Rechts, rechtsfähigen kommunalen Stiftungen	1.333			4.956
9.1	darunter: Verbindlichkeiten aus Kreditaufnahmen für Investitionen und Investitionsförderungsmaßnahmen	0	a) b) c)	a) b) c)	0

TRINWILLERSHAGEN, HAUSHALTSPLAN 2020

9.2	darunter: Verbindlichkeiten aus Kreditaufnahmen zur Sicherung der Zahlungsfähigkeit	0			0	
10	Verbindlichkeiten gegenüber dem sonstigen öffentlichen Bereich:	246.605			220.735	
10.1	Verbindlichkeiten aus dem gemeinsamen Zahlungsmittelbestand	238.380			0	
10.2	Sonstige Verbindlichkeiten gegenüber dem sonstigen öffentlichen Bereich	8.224			220.735	
10.2.1	darunter: Verbindlichkeiten aus Kreditaufnahmen für Investitionen und Investitionsförderungsmaßnahmen	0	a)	a)	0	
			b)	b)		
			c)			
10.2.2	darunter: Verbindlichkeiten aus Kreditaufnahmen zur Sicherung der Zahlungsfähigkeit	0			0	
11	Sonstige Verbindlichkeiten	62.525			106.212	
12	Summe der Verbindlichkeiten	1.198.942			1.125.481	
nachrichtlich:						
13.1 ²	Verbindlichkeiten aus Kreditaufnahmen für Investitionen und Investitionsförderungsmaßnahmen zusammen <u>ohne</u> Vorgänge, die diesen wirtschaftlich gleichkommen	833.240	a)	-52.590	a)	
			b)	-24.000	b)	24.000
			c)			
13.2 ³	Verbindlichkeiten aus Kreditaufnahmen für Investitionen und Investitionsförderungsmaßnahmen zusammen <u>einschließlich</u> Vorgänge, die diesen wirtschaftlich gleichkommen	833.240	a)	-52.590	a)	
			b)	-24.000	b)	24.000
			c)			
14.1 ⁴	Verbindlichkeiten aus Kreditaufnahmen zur Sicherung der Zahlungsfähigkeit zusammen <u>ohne</u> Vorgänge, die diesen wirtschaftlich gleichkommen	0			0	
14.2 ⁵	Verbindlichkeiten aus Kreditaufnahmen zur Sicherung der Zahlungsfähigkeit zusammen <u>einschließlich</u> Vorgänge, die diesen wirtschaftlich gleichkommen.	0			0	

TRINWILLERSHAGEN, HAUSHALTSPLAN 2020

Zusammensetzung und Entwicklung des Saldos der liquiden Mittel und der Kredite zur Sicherung der Zahlungsfähigkeit im Finanzplanungszeitraum														
lfd. Nr.		Ergebnisse des Haushalts- vorjahres	Ansätze des Haushalts- vorjahres	Ansätze des Haushalts- jahres	Planungs- daten des Haushalts- folgejahres	Planungs- daten des zweiten Haushalts- folgejahres	Planungs- daten des dritten Haushalts- folgejahres							
								in €						
								2018	2019	2020	2021	2022	2023	
11		Liquide Mittel zum 31.12. des Haushaltsvorjahres (§ 47 Absatz 4 Nummer 2.4 GemHVO-Doppik)	243.766	383.451	280.431	260.311	332.431	398.491						
22	-	Kredite zur Sicherung der Zahlungsfähigkeit zum 31.12. des Haushaltsvorjahres	0	0	0	0	0	0						
3	=	Saldo der liquiden Mittel und der Kredite zur Sicherung der Zahlungsfähigkeit zum 31.12. des Haushaltsvorjahres	243.766	383.451	280.431	260.311	332.431	398.491						
4		Saldo laufende Ein- und Auszahlungen zum 31.12. des Haushaltsvorjahres	-143.001	119.307	114.287	115.207	127.967	134.067						
5	+	Korrektur des Vortrages gemäß Anlage 6 der Verwaltungsvorschriften zur GemHVO-Doppik und GemKVO-Doppik, Nummer 7												
6	+	Saldo der ordentlichen und außerordentlichen Ein- und Auszahlungen (§ 3 Absatz 1 Satz 1 Nummer 22 GemHVO-Doppik)	321.628	42.310	53.510	67.550	60.970	54.600						
7	-	Planmäßige Tilgung von Krediten für Investitionen und Investitionsförderungsmaßnahmen (§ 3 Abs. 1 Satz 1 Nummer 42 GemHVO-Doppik)	-59.320	-47.330	-52.590	-54.790	-54.870	-54.940						
83	*	Saldo laufende Ein- und Auszahlungen zum 31.12. des Haushaltsjahres	119.307	114.287	115.207	127.967	134.067	133.727						
9		Saldo der Ein- und Auszahlungen aus Investitionstätigkeit zum 31.12. des Haushaltsvorjahres	397.341	263.939	165.939	144.899	204.259	264.219						
10	+	Korrektur des Vortrages gemäß Anlage 6 der Verwaltungsvorschriften zur GemHVO-Doppik und GemKVO-Doppik, Nummer 7												
11	+	Saldo der Ein- und Auszahlungen aus Investitionstätigkeit (§ 3 Absatz 1 Satz 1 Nummer 39 GemHVO-Doppik)	-133.402	-260.530	-21.040	59.360	59.960	31.970						
12	+	Saldo der Ein- und Auszahlungen aus Krediten für Investitionen und Investitionsförderungsmaßnahmen (ohne planmäßige Tilgung)	0	162.530	0	0	0	0						
13	*	Saldo der Ein- und Auszahlungen aus Investitionstätigkeit zum 31.12. des Haushaltsjahres	263.939	165.939	144.899	204.259	264.219	296.189						
14		Saldo der durchlaufenden Gelder und ungeklärten Zahlungsvorgänge zum 31.12. des Haushaltsvorjahres (§ 3 Absatz 1 Satz 1 Nummer 45 GemHVO-Doppik)	-10.574	205	205	205	205	205						

TRINWILLERSHAGEN, HAUSHALTSPLAN 2020

15	+	Korrektur des Vortrages						
16	+	Saldo der durchlaufenden Gelder und ungeklärten Zahlungsvorgänge (§ 3 Absatz 1 Satz 1 Nummer 45 GemHVO-Doppik)	10.779	0	0	0	0	0
17	*	Saldo der durchlaufenden Gelder und ungeklärten Zahlungsvorgänge zum 31.12. des Haushaltsjahres (§ 3 Absatz 1 Satz 1 Nummer 45 GemHVO-Doppik)	205	205	205	205	205	205
Kontrollrechnung:								
18	=	Saldo der liquiden Mittel und der Kredite zur Sicherung der Zahlungsfähigkeit zum 31.12. des Haushaltsjahres	383.451	280.431	260.311	332.431	398.491	430.121
19		Liquide Mittel zum 31.12. des Haushaltsjahres	383.451	280.431	260.311	332.431	398.491	430.121
20	-	Kredite zur Sicherung der Zahlungsfähigkeit zum 31.12. des Haushaltsjahres	0	0	0	0	0	0
21	=	Saldo der liquiden Mittel und der Kredite zur Sicherung der Zahlungsfähigkeit zum 31.12. des Haushaltsjahres	383.451	280.431	260.311	332.431	398.491	430.121

In Spalte 2 für das HHJ 2019 wurden HH-Ansätze 2019 vorgetragen, da noch zu viele Buchungen offen sind um Ergebnisse aus der vorläufigen Finanzrechnung 2019 zu Grunde zu legen.

TRINWILLERSHAGEN, HAUSHALTSPLAN 2020

5 Investitionsprogramm

Investitionsprogramm													
Ifd. Nr.	Bezeichnung der Maßnahme	TH	Produktgruppe	Summe der Auszahlungen aus Investitionstätigkeit ¹									
				Ergebnisse des Haushaltsvorjahres	Ansätze des Haushaltsvorjahres einschl. Nachträge	Ansatz des Haushaltsjahres	Planungsdaten des Haushaltsfolgejahres	Planungsdaten des zweiten Haushaltsfolgejahres	Planungsdaten des dritten Haushaltsfolgejahres	Planungsdaten der weiteren Haushaltsjahre bis zum Abschluss der Maßnahme	bis einschließlich des Haushaltsvorjahres bereitgestellte Mittel	Gesamtauszahlungen	davon breits geleistet
				in €									
1	2	3	4	5	6	7	8	9	10	11	12		
1.	Grundstücke: Ankauf/Verkauf/Tausch	1	11402	- 46.235 €	- 1.000 €	- 1.000 €	- 1.000 €	- 1.000 €	- 1.000 €			- 51.235 €	- 45.399 €
2.	Sanierung und Erweiterung der Kita	1	11401	- 294.574 €	- €	- €	- €	- €	- €			- 294.574 €	- 294.574 €
3.	Anschaffungen Brandschutz	1	12600	- €	- 3.000 €	- €	- €	- 2.000 €	- 2.000 €			- 7.000 €	- €
4.	Anschaffungen Brandschutz Pkw-Anhänger	1	12600	- €	- €	- 5.000 €	- €	- €	- €			- 5.000 €	- €
	Anschaffung Brandschutz Standheizung Mannschaftstransportwagen	1	12600	- €	- €	- €	- 2.600 €	- €	- €			- 2.600 €	- €
4.	Erneuerung/Erweiterung Straßenbeleuchtung	1	54101	- €	- 2.000 €	- 2.000 €	- 2.000 €	- 2.000 €	- 2.000 €			- 10.000 €	- €
5.	Sanierung Pavillon (Dorf-gemeinschaftshaus)	1	57301	- €	- 517.790 €	- €	- €	- €	- €			- 375.960 €	- 139.903 €
6.	Anschaffungen Bauhof - Traktor	1	11403	- €	- €	- 64.000 €	- €	- €	- €			- 64.000 €	- €
	Anschaffung Bauhof Ersatzbeschaffung Rasentraktor	1	11403	- €	- €	- 6.000 €	- €	- €	- €			- 6.000 €	- €
7.	Bewässerungsanlage Sportplatz - Einbau Messeinrichtung	1	42401	- €	- €	- 8.000 €	- €	- €	- €			- 8.000 €	- €
9.	Anschaffungen Dorfgemeinschaftshäuser	1	57301	- €	- 2.400 €	- €	- €	- €	- €			- 2.400 €	- 1.599 €
10.	Erweiterung zentrale Schmutzwasser-anlage	1	53800	- €	- €	- 7.000 €	- 7.000 €	- 7.000 €	- 7.000 €			- 28.000 €	- €
11.	Neubau Durchlässe	1	55200	- €	- €	- 6.000 €	- 6.000 €	- 6.000 €	- 6.000 €			- 24.000 €	- €
12.	Neubau Durchlässe und Gräben	1	54101	- €	- €	- 6.000 €	- 6.000 €	- 6.000 €	- 6.000 €			- 24.000 €	- €
				- 340.809 €	- 526.190 €	- 105.000 €	- 24.600 €	- 24.000 €	- 24.000 €	- €	- €	- 902.769 €	- 481.475 €

6 Anlage 1

Stellenplan zum Haushaltsplan 2020 der Gemeinde Trinwillershagen
B-Einrichtungen

Lfd. Nr.	Bezeichnung der Stelle Amts-/ Funktionsbezeichnung	Im Vorjahr 2019		Besetzt am 30.06.des Vorjahres -2019-		Im laufenden Haushalts- jahr 2020		Stellenvermerke Bemerkungen KW = künftig wegfallend KU = künftig umzuwandeln TZ = Teilzeit mit Stundenangabe
		Anzahl	Bewert.	Anzahl	Bewert.	Anzahl	Bewert.	
1.	Gemeindearbeiter	1,0	a.T.	1,0	a.T.	1,0	a.T.	
2.	Gemeindearbeiter Friedhofpflege	0,1442	Mindestlohn	0,1442	Mindestlohn	0,1442	Mindestlohn	TZ 25 Monatsstunden
3.	Reinigungskraft	0,1154	Mindestlohn	0,1154	Mindestlohn	0,1154	Mindestlohn	Stelle lfd.Nr.3,4 TZ 20 Monatsstunden
4.	Mitarbeiter Tierpflege	0,1154	Mindestlohn	0,1154	Mindestlohn	0,1154	Mindestlohn	Stelle lfd. Nr.4,3 TZ 20 Monatsstunden
5.	Reinigungskraft	0,1154	Mindestlohn	0,1154	Mindestlohn	0,1154	Mindestlohn	TZ 20 Monatsstunden
6.	Mitarbeiter Tierpflege	0,1154	Mindestlohn	0,1154	Mindestlohn	0,1154	Mindestlohn	TZ 20 Monatsstunden besetzt durch Stelleninhaber Nr.1
7.	Gemeindearbeiter	0,75	a.T.-	0,75	a.T.	0,75	a.T.	TZ 30 Wochenstunden
	Summe VZÄ	2,3558				2,3558		

Nachrichtlich:

Zusammenfassende Übersicht über geplante KW-Stellen geordnet nach Haushaltsjahren mit gesonderter Ausweisung wegfallender Stellen infolge Altersteilzeitregelung als davon-Spalte:

Haushaltsjahr	Lfd. Stellenplan-Nr.	Org.-Einheit	KW-Vermerk	davon infolge ATZ
---------------	----------------------	--------------	------------	-------------------

Anlage 2

Veränderungsliste zum Stellenplan 2019

Lfd. Nr. im Stellenplan	Amt/Abteilung	Zahl der Stellen	Höher-,Herabstufungen und Umwandlungen		Zugänge Entgeltgruppe	Abgänge Entgeltgruppe	Bemerkungen
			von Entgeltgruppe	nach Entgeltgruppe			
1	2	3	4	5	6	7	8
-	-	-	-	-	-	-	

Anlage 3/1

Berechnung der Stellenanteilsverhältnisse...

-entfällt-

Anlage3/2

Stellen, die unter die Verordnung vom 23.Dezember 1971 in der Fassung vom 30.April 1974 fallen.

-entfällt-

Anlage 4

Stellenplanquerschnitt der Gemeinde Trinwillershagen 2020
B-Einrichtungen und Betriebe

Teilhaushalt	Amt/Abteilung	Nicht nur vorübergehend Beschäftigte (Dienstleistungsdauer länger als sechs Monate im Jahr)		Gesamt
		Einstellung auf Mindestlohnbasis	a.T	
TH V	Bauhof/Gemeindearbeiter; Reinigungskräfte; MitarbeiterTierpflege	0,6058	1,75	2,3558
	Summe	0,6058	1,75	2,3558
	Vorjahr	0,6058	1,75	2,3558
	Mehr	-	-	-
	weniger	-	-	-
VZÄ		0,6058	1,75	2,3558
Mitarbeiter		3	2	5

Nachweis der dauernden Leistungsfähigkeit nach § 1 Nummer 5 GemHVO-Doppik Trinwillershagen (Barth)

Einwohner per 31.12. des Vorjahres: 1.153

Erhebungsjahr: 2020

	Wert	Punkte
Ergebnishaushalt		
Ergebnisvortrag aus dem Haushaltsvorjahr	696.914,00 €	
Jahresergebnis	167.053,00 €	
Ergebnis zum 31.12. des Haushaltsjahres	863.967,00 €	
Ausgleich des Ergebnishaushalts	Ja	0
Verhältnis der Erträge zu den Aufwendungen	95%	-1
Jahresergebnis ausgeglichen?	Ja	0
Finanzhaushalt		
Saldo der laufenden Ein- und Auszahlungen zum 31.12. des Haushaltsvorjahres	114.287,00 €	
jahresbezogener Saldo der laufenden Ein- und Auszahlungen	920,00 €	0
Saldo der laufenden Ein- und Auszahlungen zum 31.12. des Haushaltsjahres	115.207,00 €	
Ausgleich des Finanzhaushalts	Ja	0
Verhältnis der laufenden Einzahlungen zu den laufenden Auszahlungen	103,6%	0
Finanzplanungszeitraum		
Ergebnis des Ergebnishaushalts am Ende des Finanzplanungszeitraums	794.172,00 €	
Ergebnis je Einwohner	688,79 €	0
Saldo der laufenden Ein- und Auszahlungen im Finanzhaushalt zum Ende des Finanzplanungszeitraums	133.727,00 €	
Saldo der laufenden Ein- und Auszahlungen je Einwohner	115,98 €	0
Gesetzmäßiges Haushaltssicherungskonzept nach § 43 Absatz 7 KV M-V		
Haushaltssicherungskonzept erforderlich?	Nein	0
Wann wird der vollständige Haushaltsausgleich erreicht?	nicht relevant	0
Einhaltung des Überschuldungsverbots		
Höhe des Eigenkapitals am Ende des Haushaltsjahres	5.096.034,00 €	0
Höhe des Eigenkapitals am Ende des Finanzplanungszeitraums	4.895.674,00 €	0
Im Haushaltsjahr bestehende Überschuldung wird im Finanzplanungszeitraum abgebaut	nicht relevant	0
Im Haushaltsjahr oder zum Ende des Finanzplanungszeitraums bestehende Überschuldung wird erst in einem angemessenen Konsolidierungszeitraum abgebaut	nicht relevant	0
Sonstige finanzielle Risiken		
Bewertung wesentlicher sonstiger finanzieller Risiken, deren Realisierung im Finanzplanungszeitraum wahrscheinlich ist	gering	-5
Weitere Kennzahlen		
Investitionskredite je Einwohner	677,06 €	
Zinsquote	1%	
Tilgungsquote	6,7%	
fiktive Restlaufzeit der Investitionskredite	13,4 Jahre	

fristenkongruente Finanzierung?	Ja	
Förderquote	34,5%	
Liquiditätskredite je Einwohner	0,00 €	
Forderungen je Einwohner	702,00 €	
Werthaltigkeit der Forderungen	100%	
freiwillige Leistungen je Einwohner	99,88 €	
Anteil der freiwilligen Leistungen an den ordentlichen Erträgen	6,9%	
Bemerkungen der Kommune	Die Zahlen beruhen z.T. auf vorläufigen Jahresrechnungen, die Jahresabschlüsse sind bis 2017 erstellt, zu den Wertberichtigungen kann zum jetzigen Zeitpunkt noch keine Aussage getroffen werden.	
Bemerkungen der RAB	k.A.	
GESAMTPUNKTZAHL:		-6
LEISTUNGSGRUPPE:	gesicherte dauernde Leistungsfähigkeit	

Trinwillershagen - Haushaltsplan 2020

Ergebnishaushalt								
Trinwillershagen								
Nr.	Ertrags- und Aufwandsarten (gemäß § 2 Absatz 1 GemHVO-Doppik)	Ergebnisse Haushalts- vorvorjahr	Ansätze des Haushalts- vorjahres einschl. Nachträge	Übertragene Ermächti- gungen	Ansatz des Haushalts- jahres	Planungs- daten 2021	Planungs- daten 2022	Planungs- daten 2023
01	+ Steuern und ähnliche Abgaben	809.236	812.940	0	735.290	735.290	735.290	735.290
02	+ Zuwendungen, allg. Umlagen und sonst. Transferleistungen	536.526	446.090	0	568.960	568.860	568.870	567.470
03	+ Erträge der sozialen Sicherung	0	0	0	0	0	0	0
04	+ Öffentlich- rechtliche Leistungsentgelte	53.685	57.390	0	58.790	58.790	58.790	58.790
05	+ Privatrechtliche Leistungsentgelte	203.943	214.460	0	209.190	209.190	209.190	209.190
06	+ Kostenerstattungen und Kostenumlagen	0	2.600	0	23.000	3.000	3.000	3.000
07	+/- Erhöhung bzw. Vermind. d. Bestand an fertigen und unfertigen Erzeugnissen	0	0	0	0	0	0	0
08	+ Andere aktivierte Eigenleistungen	0	0	0	0	0	0	0
09	+ Zinserträge und sonstige Finanzerträge	38.536	37.300	0	35.900	35.900	35.900	35.900
10	+ Sonstige laufende Erträge	75.496	34.800	0	45.550	34.850	34.850	34.850
11	Summe der ordentlichen Erträge	1.717.422	1.605.580	0	1.676.680	1.645.880	1.645.890	1.644.490
12	- Personalaufwendungen	-84.385	-94.410	0	-104.190	-105.960	-107.840	-109.760
13	- Versorgungsaufwendungen	0	0	0	0	0	0	0
14	- Aufwendungen für Sach- und Dienstleistungen	-382.002	-369.510	0	-385.690	-373.340	-373.340	-373.340
15	- Abschreibungen gem. §2 Abs.1 Nr. 15 GemHVO	0	-299.970	0	-281.150	-279.560	-263.110	-259.040
16	- Abschreibungen gem. §2 Abs.1 Nr. 16 GemHVO	0	0	0	0	0	0	0
17	- Zuwendungen, allg. Umlagen und sonst. Transferaufwendungen	-669.064	-711.590	0	-694.250	-699.380	-704.830	-710.400
18	- Aufwendungen der sozialen Sicherungen	-136.100	-150.000	0	-206.000	-210.750	-210.750	-210.750
19	- Zinsaufwendungen und sonstige Finanzaufwendungen	-7.855	-7.950	0	-8.470	-7.730	-7.180	-6.560
20	- Sonstige laufende Aufwendungen	-76.957	-82.170	0	-84.600	-41.300	-41.100	-40.600
21	Summe der ordentlichen Aufwendungen	-1.356.363	-1.715.600	0	-1.764.350	-1.718.020	-1.708.150	-1.710.450
22	Ordentliches Ergebnis	361.059	-110.020	0	-87.670	-72.140	-62.260	-65.960
23	+ Außerordentliche Erträge	8.665	0	0	0	0	0	0
24	- Außerordentliche Aufwendungen	0	0	0	0	0	0	0
25	Jahresergebnis vor Veränderung der Rücklagen	369.724	-110.020	0	-87.670	-72.140	-62.260	-65.960
26	- Einstellung in die Kapitalrücklage	0	0	0	0	0	0	0
27	+ Entnahmen aus der Kapitalrücklage	0	12.100	0	0	0	0	0
28	- Einstellung in die Rücklage f. Belastungen aus dem kommunalen Finanzausgleich	0	0	0	0	0	0	0
29	+ Entnahme aus der Rücklage f. Belastungen aus dem kommunalen Finanzausgleich	0	97.920	0	254.723	130.565	0	0
30	+ Entnahme aus sonst. zweckgebundenen Ergebnisrücklagen	0	0	0	0	0	0	0
31	(Jahresüberschuss/Jahresfehlbetrag)	369.724	0	0	167.053	58.425	-62.260	-65.960
	nachrichtlich:	0	0	0	0	0	0	0
32	Ergebnisvortrag aus dem Haushaltsvorjahr	0	247.660	0	696.914	863.967	922.392	860.132
33	Ergebnis zum 31.Dezember des Haushaltsjahres (Summe Nr. 31 und 32)	369.724	247.660	0	863.967	922.392	860.132	794.172

Trinwillershagen - Haushaltsplan 2020

Übersicht über die Erträge und Aufwendungen zum Ergebnishaushalt								
Trinwillershagen								
Nr.	Ertrags- und Aufwandsarten (gemäß § 2 Absatz 1 GemHVO-Doppik)	Ergebnisse Haushalts- vorvorjahr	Ansätze des Haushalts- vorjahres einschl. Nachträge	Übertragene Ermächti- gungen	Ansatz des Haushalts- jahres	Planungs- daten 2021	Planungs- daten 2022	Planungs- daten 2023
1	+ Steuern und ähnliche Abgaben darunter:	809.236	812.940	0	735.290	735.290	735.290	735.290
1.1	Grundsteuer A	42.660	42.700	0	41.500	41.500	41.500	41.500
1.2	Grundsteuer B	105.313	105.600	0	106.200	106.200	106.200	106.200
1.3	Gewerbesteuer	376.116	360.000	0	327.000	327.000	327.000	327.000
1.4	Gemeindeanteil an der Einkommensteuer	209.313	223.560	0	228.710	228.710	228.710	228.710
1.5	Gemeindeanteil an der Umsatzsteuer	17.777	20.020	0	21.280	21.280	21.280	21.280
1.6	Sonstige Gemeindesteuern	9.161	8.880	0	10.600	10.600	10.600	10.600
1.7	Ausgleichsleistungen vom Land	48.895	52.180	0	0	0	0	0
1.8	Leistungen des Landes (moderne Dienstleistungen am Arbeitsmarkt)	0	0	0	0	0	0	0
1.9	Leistungen des Landes (Zusammenführung von Arbeitslosen- und Sozialhilfe)	0	0	0	0	0	0	0
2	+ Zuwendungen, allg. Umlagen und sonstige Transfererträge darunter:	536.526	446.090	0	568.960	568.860	568.870	567.470
2.1	Schlüsselzuweisungen	412.072	290.450	0	426.990	426.990	426.990	426.990
2.2	Bedarfszuweisungen	112.266	0	0	0	0	0	0
2.3	Sonstige allgemeine Zuweisungen	0	0	0	0	0	0	0
2.4	Zuweisungen und Zuschüsse für laufende Zwecke	12.188	8.000	0	2.000	2.000	2.000	2.000
2.5	Allgemeine Umlagen vom Land	0	0	0	0	0	0	0
2.6	Allgemeine Umlagen von Gemeinden und Gemeindeverbänden	0	0	0	0	0	0	0
2.7	Erträge aus der Auflösung von Sonderposten	0	147.640	0	139.970	139.870	139.880	138.480
3	+ Erträge der sozialen Sicherung darunter:	0	0	0	0	0	0	0
3.1	Einsatz von sozialen Leistungen außerhalb von Einrichtungen	0	0	0	0	0	0	0
3.2	Einsatz von sozialen Leistungen in Einrichtungen	0	0	0	0	0	0	0
3.3	Kostenbeteiligung/-erstattung Bereich des SBG XIII u. anderer sozialer Leist	0	0	0	0	0	0	0
3.4	Kostenbeteiligung/-erstattung Bereich des SGB XIII und anderer Jugendhilfe	0	0	0	0	0	0	0
3.5	Kostenerstattungen von anderen Sozialhilfeträgern	0	0	0	0	0	0	0
3.6	Aufgabenbezogene Leistungsbeteiligung nach dem SGB II	0	0	0	0	0	0	0
3.7	Zuweisungen und Zuschüsse für lfd. Zwecke im Bereich der sozialen Sicherung	0	0	0	0	0	0	0
4	+ Öffentlich-rechtliche Leistungsentgelte darunter:	53.685	57.390	0	58.790	58.790	58.790	58.790
4.1	Verwaltungsgebühren einschließlich Erstattung von Auslagen	0	0	0	0	0	0	0
4.2	Benutzungsgebühren, Beiträge und ähnliche Entgelte, Kostenerstattungen	53.685	57.390	0	58.790	58.790	58.790	58.790
4.3	Erträge aus der Auflösung von Sonderposten für Beiträge und ähnl. Entgelte	0	0	0	0	0	0	0
4.4	Sonstige zweckgebundene Abgaben	0	0	0	0	0	0	0
5	+ Privatrechtliche Leistungsentgelte darunter:	203.943	214.460	0	209.190	209.190	209.190	209.190
5.1	Privatrechtliche Leistungsentgelte	203.943	214.460	0	209.190	209.190	209.190	209.190

Trinwillershagen - Haushaltsplan 2020

Übersicht über die Erträge und Aufwendungen zum Ergebnishaushalt								
Trinwillershagen								
Nr.	Ertrags- und Aufwandsarten (gemäß § 2 Absatz 1 GemHVO-Doppik)	Ergebnisse Haushalts- vorvorjahr	Ansätze des Haushalts- vorjahres einschl. Nachträge	Übertragene Ermächti- gungen	Ansatz des Haushalts- jahres	Planungs- daten 2021	Planungs- daten 2022	Planungs- daten 2023
5.2	Erträge aus der Auflösung von Sonderposten für Baukostenzuschüsse	0	0	0	0	0	0	0
6	+ Kostenerstattungen und Kostenumlagen	0	2.600	0	23.000	3.000	3.000	3.000
7	+ Bestandsveränderungen an fertigen und unfertigen Erzeugnissen	0	0	0	0	0	0	0
8	+ Andere aktivierte Eigenleistungen	0	0	0	0	0	0	0
9	+ Zinserträge und sonstige Finanzerträge darunter:	38.536	37.300	0	35.900	35.900	35.900	35.900
9.1	Zinserträge	217	0	0	0	0	0	0
9.2	Sonstige Finanzerträge	38.319	37.300	0	35.900	35.900	35.900	35.900
10	+ Sonstige laufende Erträge darunter:	75.496	34.800	0	45.550	34.850	34.850	34.850
10.1	Erträge aus der Veräußerung von Vermögensgegenständen	48.546	0	0	0	0	0	0
10.2	Erträge aus der Auflösung von Wertberichtig., Sonderposten, Rückstellungen	0	0	0	0	0	0	0
11	Summe der ordentlichen Erträge (Summe Nr. 1 bis 10)	1.717.422	1.605.580	0	1.676.680	1.645.880	1.645.890	1.644.490
12	- Personalaufwendungen darunter:	-84.385	-94.410	0	-104.190	-105.960	-107.840	-109.760
12.1	Zuführung von Pensionsrückstellungen u.ä. Verpflichtungen	0	0	0	0	0	0	0
13	- Versorgungsaufwendungen darunter:	0	0	0	0	0	0	0
13.1	Versorgungsaufwendungen	0	0	0	0	0	0	0
14	- Aufwendungen f. Sach- und Dienstleistungen darunter:	-382.002	-369.510	0	-385.690	-373.340	-373.340	-373.340
14.1	Aufwendungen für Energie, Wasser, Abwasser und Abfall	-80.138	-66.200	0	-72.390	-72.390	-72.390	-72.390
14.2	Aufwendungen für die Unterhaltung und Bewirtschaftung	-149.892	-119.580	0	-129.620	-117.270	-117.270	-117.270
15	- Abschreibungen auf Vermögensgegenstände des Anlagevermögens	0	-299.970	0	-281.150	-279.560	-263.110	-259.040
16	- Abschreibungen auf Vermögensgegenstände des Umlaufvermögens	0	0	0	0	0	0	0
17	- Zuwendungen, Umlagen und sonstige Transferaufwendungen darunter:	-669.064	-711.590	0	-694.250	-699.380	-704.830	-710.400
17.1	Zuweisungen und Zuschüsse für laufende Zwecke	-26.838	-26.350	0	-27.050	-27.050	-27.050	-27.050
17.2	Schuldendiensthilfen	0	0	0	0	0	0	0
17.3	Gewerbesteuerumlage	-36.323	-35.000	0	-32.000	-32.000	-32.000	-32.000
17.4	Allgemeine Umlagen an das Land	0	0	0	0	0	0	0
17.5	Allgemeine Umlagen an Landkreise	-423.919	-448.600	0	-439.700	-439.700	-439.700	-439.700
17.6	Allgemeine Umlagen an das Amt	-181.985	-201.640	0	-195.500	-200.630	-206.080	-211.650
17.7	Allgemeine Umlagen an Zweckverbände	0	0	0	0	0	0	0
17.8	Allgemeine Umlagen an Sonstige	0	0	0	0	0	0	0
18	- Aufwendungen der sozialen Sicherung darunter:	-136.100	-150.000	0	-206.000	-210.750	-210.750	-210.750
18.1	Leistungen nach dem SGB II	0	0	0	0	0	0	0

Trinwillershagen - Haushaltsplan 2020

Übersicht über die Erträge und Aufwendungen zum Ergebnishaushalt								
Trinwillershagen								
Nr.	Ertrags- und Aufwandsarten (gemäß § 2 Absatz 1 GemHVO-Doppik)	Ergebnisse Haushalts- vorvorjahr	Ansätze des Haushalts- vorjahres einschl. Nachträge	Übertragene Ermächti- gungen	Ansatz des Haushalts- jahres	Planungs- daten 2021	Planungs- daten 2022	Planungs- daten 2023
18.2	Kostenbeteiligungen und -erstattungen nach SGB II	0	0	0	0	0	0	0
18.3	Leistungen nach dem SGB XII	0	0	0	0	0	0	0
18.4	Kostenbeteiligungen und -erstattungen nach SGB XII	0	0	0	0	0	0	0
18.5	Leistungen nach dem SGB VIII	0	0	0	0	0	0	0
18.6	Kostenbeteiligungen und -erstattungen nach SGB VIII	0	0	0	0	0	0	0
18.7	Sonstige soziale Leistungen	0	0	0	0	0	0	0
18.8	Kostenbeteiligungen und -erstattungen für sonstige soziale Leistungen	0	0	0	0	0	0	0
18.9	Zuweisungen u. Zuschüsse für laufende Zwecke des Bereichs soziale Sicherung	-136.100	-150.000	0	-206.000	-210.750	-210.750	-210.750
19	- Zinsaufwendungen und sonstige Finanzaufwendungen darunter:	-7.855	-7.950	0	-8.470	-7.730	-7.180	-6.560
19.1	Zinsaufwendungen	-7.660	-7.650	0	-8.170	-7.430	-6.880	-6.260
19.2	Sonstige Finanzaufwendungen	-195	-300	0	-300	-300	-300	-300
20	- Sonstige laufende Aufwendungen	-76.957	-82.170	0	-84.600	-41.300	-41.100	-40.600
21	Summe der ordentlichen Aufwendungen (Summe Nr. 11 bis 20)	-1.356.363	-1.715.600	0	-1.764.350	-1.718.020	-1.708.150	-1.710.450
22	Ordentliche Ergebnis (Saldo Nr. 11 und 21)	361.059	-110.020	0	-87.670	-72.140	-62.260	-65.960
23	+ Außerordentliche Erträge	8.665	0	0	0	0	0	0
24	- Außerordentliche Aufwendungen	0	0	0	0	0	0	0
25	Jahresergebnis (Jahreüberschuss/Jahresfehlbetrag) vor	369.724	-110.020	0	-87.670	-72.140	-62.260	-65.960
26	- Einstellung in die Kapitalrücklage	0	0	0	0	0	0	0
27	+ Entnahme aus der Kapitalrücklage darunter:	0	12.100	0	0	0	0	0
27.1	Entnahme aus der Kapitalrücklage aus investiv gebundenen Zuweisungen	0	0	0	0	0	0	0
28	- Einstellung in die Rücklage für Belastungen aus dem kommunalen Finanzausgleich	0	0	0	0	0	0	0
29	+ Entnahme aus der Rücklage für Belastungen aus dem kommunalen Finanzausgleich	0	97.920	0	254.723	130.565	0	0
30	+ Entnahme aus sonstigen zweckgebundene Ergebnisrücklagen	0	0	0	0	0	0	0
31	Jahresergebnis nachrichtlich:	369.724	0	0	167.053	58.425	-62.260	-65.960
32	Ergebnisvortrag aus dem Haushaltsvorjahr	0	247.660	0	696.914	863.967	922.392	860.132
33	Ergebnis zum 31.12. des Haushaltsjahres (Summe Nr. 31 und 32)	369.724	247.660	0	863.967	922.392	860.132	794.172

Trinwillershagen - Haushaltsplan 2020

Finanzhaushalt								
Trinwillershagen								
Nr.	Einzahlungs- und Auszahlungsarten (gemäß § 3 Abs. 1 Satz 1 GemHVO-Doppik)	Ergebnisse Haushalts- vorvorjahr	Ansätze des Haushalts- vorjahres einschl. Nachträge	Übertragene Ermächti- gungen	Ansatz des Haushalts- jahres	Planungs- daten 2021	Planungs- daten 2022	Planungs- daten 2023
01	+ Steuern und ähnliche Abgaben	798.095	812.940	0	735.290	735.290	735.290	735.290
02	+ Zuwendungen, allgemeine Umlagen und sonstige Transfereinzahlungen	534.193	298.450	0	428.990	428.990	428.990	428.990
03	+ Einzahlungen der sozialen Sicherung	0	0	0	0	0	0	0
04	+ Öffentlich-rechtliche Leistungsentgelte	58.000	57.390	0	58.790	58.790	58.790	58.790
05	+ Privatrechtliche Leistungsentgelte	218.187	214.460	0	209.190	209.190	209.190	209.190
06	+ Kostenerstattungen und Kostenumlagen	20	2.600	0	23.000	3.000	3.000	3.000
07	+ Bestandsveränderungen an fertigen und unfertigen Erzeugnissen	0	0	0	0	0	0	0
08	+ Zinseinzahlungen und sonstige Finanzeinzahlungen	37.961	37.300	0	35.900	35.900	35.900	35.900
09	+ Sonstige laufende Einzahlungen	28.757	34.800	0	45.550	34.850	34.850	34.850
10	Summe der ordentlichen Einzahlungen (Nr. 1 bis 9)	1.675.214	1.457.940	0	1.536.710	1.506.010	1.506.010	1.506.010
11	- Personalauszahlungen	-84.197	-94.410	0	-104.190	-105.960	-107.840	-109.760
12	- Versorgungsauszahlungen	0	0	0	0	0	0	0
13	- Auszahlungen für Sach- und Dienstaufwendungen	-397.714	-369.510	0	-385.690	-373.340	-373.340	-373.340
14	- Zuwendungen, Umlagen und sonstige Tranferauszahlungen	-668.309	-711.590	0	-694.250	-699.380	-704.830	-710.400
15	- Auszahlungen der sozialen Sicherung	-135.117	-150.000	0	-206.000	-210.750	-210.750	-210.750
16	- Zinsauszahlungen und sonstige Finanzauszahlungen	-7.855	-7.950	0	-8.470	-7.730	-7.180	-6.560
17	- Sonstige laufende Auszahlungen	-69.058	-82.170	0	-84.600	-41.300	-41.100	-40.600
18	Summe der ordentlichen Auszahlungen (Nr. 11 bis 17)	-1.362.250	-1.415.630	0	-1.483.200	-1.438.460	-1.445.040	-1.451.410
19	Saldo der ordentlichen Ein- und Auszahlungen (Saldo Nr. 10 und 18)	312.964	42.310	0	53.510	67.550	60.970	54.600
20	+ Außerordentliche Einzahlungen	8.665	0	0	0	0	0	0
21	- Außerordentliche Auszahlungen	0	0	0	0	0	0	0
22	Saldo der ordentlichen und außerordentlichen Ein- und Auszahlungen	321.628	42.310	0	53.510	67.550	60.970	54.600
23	+ Einzahlungen aus Investitionszuwendungen	172.170	273.660	0	83.960	83.960	83.960	55.970
24	+ Einzahlungen aus Beiträgen und ähnl. Entgelten	128	0	0	0	0	0	0
25	+ Einzahlungen aus immat. Vermögensgegenständen	0	0	0	0	0	0	0
26	+ Einzahlungen aus Sachanlagen	35.110	0	0	0	0	0	0
27	+ Einzahlungen aus Finanzanlagen	0	0	0	0	0	0	0
28	+ Einzahlungen aus sonstigen Ausleihungen und Kreditgewährungen	0	0	0	0	0	0	0
29	+ Einzahlungen aus Vorräten	0	0	0	0	0	0	0
30	+ sonstige Investitionseinzahlungen	0	0	0	0	0	0	0
31	Summe der Einzahlungen aus Investitionstätigkeit (Summe Nr. 23 bis 30)	207.407	273.660	0	83.960	83.960	83.960	55.970
32	- Auszahlungen für immat. Vermögensgegenstände	0	0	0	0	0	0	0

Trinwillershagen - Haushaltsplan 2020

Finanzhaushalt								
Trinwillershagen								
Nr.	Einzahlungs- und Auszahlungsarten (gemäß § 3 Abs. 1 Satz 1 GemHVO-Doppik)	Ergebnisse Haushalts- vorvorjahr	Ansätze des Haushalts- vorjahres einschl. Nachträge	Übertragene Ermächti- gungen	Ansatz des Haushalts- jahres	Planungs- daten 2021	Planungs- daten 2022	Planungs- daten 2023
33	- Auszahlungen für Sachanlagen	-340.809	-526.190	0	-105.000	-24.600	-24.000	-24.000
34	- Auszahlungen für Finanzanlagen	0	0	0	0	0	0	0
35	- Auszahlungen für sonstige Ausleihungen und Kredtgewährungen	0	0	0	0	0	0	0
36	- Auszahlungen für Vorräte	0	0	0	0	0	0	0
37	- Sonstige Investitionsauszahlungen	0	0	0	0	0	0	0
38	Summe der Auszahlungen aus Investitionstätigkeit (Summe Nr. 32 bis 37)	-340.809	-526.190	0	-105.000	-24.600	-24.000	-24.000
39	Saldo der Ein- und Auszahlungen aus Investitionstätigkeit (Saldo Nr. 31 und 38)	-133.402	-252.530	0	-21.040	59.360	59.960	31.970
40	Finanzmittelüberschuss/Finanzmittel- fehlbetrag (Summe Nr. 22 und 39)	188.226	-210.220	0	32.470	126.910	120.930	86.570
41	+ Einzahlungen aus der Aufnahme von Krediten für Investitionen	0	258.230	0	24.000	0	0	0
42	- Auszahlungen für planmäßige Tilgung von Krediten für Investitionen	-59.320	-47.330	0	-52.590	-54.790	-54.870	-54.940
43	- sonstige Auszahlungen zur Tilgung von Krediten für Investitionen	0	0	0	-24.000	0	0	0
44	Saldo der Ein- und Auszahlungen aus Krediten für Investitionen	-59.320	210.900	0	-52.590	-54.790	-54.870	-54.940
45	Saldo der durchlaufenden Gelder und ungeklärten Zahlungsvorgänge	10.779	0	0	0	0	0	0
46	Veränderung der liquiden Mittel und Kredite zur Sicherung der Zahlungsfähigkeit	139.685	680	0	-20.120	72.120	66.060	31.630
	nachrichtlich:	0	0	0	0	0	0	0
47	Jahresbezogener Saldo der laufenden Ein- und Auszahlungen (Saldo Nr.22 und 42)	262.308	-5.020	0	920	12.760	6.100	-340
48	Saldo der laufenden Ein- und Auszahlungen zum 31.12. des Haushaltvorjahres	0	151.172	0	114.287	115.207	127.967	134.067
49	Saldo der laufenden Ein- und Auszahlungen zum 31.12. des Haushaltsjahres	262.308	146.152	0	115.207	127.967	134.067	133.727
	darunter:	0	0	0	0	0	0	0
	Zuführung zum invest. Bereich aus positivem Saldo der lfd. Ein- und Auszahlungen	0	0	0	0	0	0	0
	Zuführung zur Deckung eines negativen Saldos der lfd. Ein- und Auszahlungen	0	0	0	0	0	0	0

Trinwillershagen - Haushaltsplan 2020

Übersicht über die Teilergebnishaushalte								
Trinwillershagen								
Nr.	Bezeichnung	Summe aller Teil- haushalte	Teilhaushalt 1	Teilhaushalt 2				
Übersicht über die Teilergebnishaushalte								
01	+ Steuern und ähnliche Abgaben	735.290	0	735.290				
02	+ Zuwendungen, allg. Umlagen und sonstige Transfererträge	568.960	141.970	426.990				
03	+ Erträge der sozialen Sicherung	0	0	0				
04	+ Öffentlich-rechtliche Leistungsentgelte	58.790	58.790	0				
05	+ Privatrechtliche Leistungsentgelte	209.190	209.190	0				
06	+ Kostenerstattungen und Kostenumlagen	23.000	23.000	0				
07	+ Bestandsveränderungen an fertigen und unfertigen Erzeugnissen	0	0	0				
08	+ Andere aktivierte Eigenleistungen	0	0	0				
09	+ Zinserträge und sonstige Finanzerträge	35.900	35.600	300				
10	+ Sonstige laufende Erträge	45.550	45.550	0				
11	Summe der ordentlichen Erträge (Summe Nr. 1 bis 10)	1.676.680	514.100	1.162.580				
12	- Personalaufwendungen	-104.190	-104.190	0				
13	- Versorgungsaufwendungen	0	0	0				
14	- Aufwendungen f. Sach- und Dienstleistungen	-385.690	-385.690	0				
15	- Abschreibungen gem. § 2 Abs. 1 Nr. 14 GemHVO	-281.150	-281.150	0				
16	- Abschreibungen gem. § 2 Abs. 1 Nr. 15 GemHVO	0	0	0				
17	- Zuwendungen, allg. Umlagen und sonstige Transferaufwendungen	-694.250	-27.050	-667.200				
18	- Aufwendungen der sozialen Sicherung	-206.000	-206.000	0				
19	- Zinsaufwendungen und sonstige Finanzaufwendungen	-8.470	-8.170	-300				
20	- Sonstige laufende Aufwendungen	-84.600	-84.600	0				
21	Summe der ordentlichen Aufwendungen (Summe Nr 12 bis 20)	-1.764.350	-1.096.850	-667.500				
22	Ordentliche Ergebnis	-87.670	-582.750	495.080				
23	+ Außerordentliche Erträge	0	0	0				
24	- Außerordentliche Aufwendungen	0	0	0				
25	Jahresergebnis des Teilhaushaltes vor Verrechnung interner Leistungsbeziehungen	-87.670	-582.750	495.080				
26	+ Erträge aus internen Leistungsbeziehungen	15.120	15.120	0				
27	- Aufwendungen aus internen Leistungsbeziehungen	-15.120	-15.120	0				
28	Jahresergebnis des Teilhaushaltes nach Verrechnung interner Leistungsbeziehungen	-87.670	-582.750	495.080				

Trinwillershagen - Haushaltsplan 2020

Übersicht über die Teilfinanzhaushalte							
Trinwillershagen							
Nr.	Bezeichnung	Summe aller Teil- haushalte	Teilhaushalt 1	Teilhaushalt 2			
Übersicht über die Teilfinanzhaushalte							
01	+ Steuern und ähnliche Abgaben	735.290	0	735.290			
02	+ Zuwendungen, allgemeine Umlagen und sonstige Transfereinzahlungen	428.990	2.000	426.990			
03	+ Einzahlungen der sozialen Sicherung	0	0	0			
04	+ Öffentlich-rechtliche Leistungsentgelte	58.790	58.790	0			
05	+ Privatrechtliche Leistungsentgelte	209.190	209.190	0			
06	+ Kostenerstattungen und Kostenumlagen	23.000	23.000	0			
07	+ Bestandsveränderungen an fertigen und unfertigen Erzeugnissen	0	0	0			
08	+ Zinseinzahlungen und sonstige Finanzeinzahlungen	35.900	35.600	300			
09	+ Sonstige laufende Einzahlungen	45.550	45.550	0			
10	Summe der ordentlichen Einzahlungen	1.536.710	374.130	1.162.580			
11	- Personalauszahlungen	-104.190	-104.190	0			
12	- Versorgungsauszahlungen	0	0	0			
13	- Auszahlungen für Sach- und Dienstaufwendungen	-385.690	-385.690	0			
14	- Zuwendungen, Umlagen und sonstige Transferauszahlungen	-694.250	-27.050	-667.200			
15	- Auszahlungen der sozialen Sicherung	-206.000	-206.000	0			
16	- Zinsauszahlungen und sonstige Finanzauszahlungen	-8.470	-8.170	-300			
17	- Sonstige laufende Auszahlungen	-84.600	-84.600	0			
18	Summe der ordentlichen Auszahlungen	-1.483.200	-815.700	-667.500			
19	Saldo der ordentlichen Ein- und Auszahlungen	53.510	-441.570	495.080			
20	+ Außerordentliche Einzahlungen	0	0	0			
21	- Außerordentliche Auszahlungen	0	0	0			
22	Saldo der ordentlichen und außerordentlichen Ein- und Auszahlungen	53.510	-441.570	495.080			
22.1	Saldo der Ein- und Auszahlungen aus internen Leistungsbeziehungen	0	0	0			
22.2	Saldo der ordentl. und außerordentl. Ein- und Auszahlungen nach Verrechnung ILB	53.510	-441.570	495.080			
23	+ Einzahlungen aus Investitionszuwendungen	83.960	0	83.960			
24	+ Einzahlungen aus Beiträgen u.ähnlichen Entgelten	0	0	0			
25	+ Einzahlungen aus immateriellen Vermögensgegenständen	0	0	0			
26	+ Einzahlungen aus Sachanlagen	0	0	0			
27	+ Einzahlungen aus Finanzanlagen	0	0	0			
28	+ Einzahlungen aus sonstigen Ausleihungen und Kreditgewährungen	0	0	0			
29	+ Einzahlungen aus Vorräten	0	0	0			
30	+ Sonstige Investitionseinzahlungen	0	0	0			
31	Summe der Einzahlungen aus Investitionstätigkeit	83.960	0	83.960			

Trinwillershagen - Haushaltsplan 2020

Übersicht über die Teilfinanzhaushalte								
Trinwillershagen								
Nr.	Bezeichnung	Summe aller Teil- haushalte	Teilhaushalt 1	Teilhaushalt 2				
32	- Auszahlungen für immaterielle Vermögensgegenstände	0	0	0				
33	- Auszahlungen für Sachanlagen	-105.000	-105.000	0				
34	- Auszahlungen für Finanzanlagen	0	0	0				
35	- Auszahlungen für sonstige Ausleihungen und Kreditgewährungen	0	0	0				
36	- Auszahlungen für Vorräte	0	0	0				
37	- Sonstige Investitionsauszahlungen	0	0	0				
38	Summe der Auszahlungen aus Investitionstätigkeit	-105.000	-105.000	0				
39	Saldo der Ein- und Auszahlungen aus Investitionstätigkeit	-21.040	-105.000	83.960				
40	Finanzmittelüberschuss/Finanzmittelfehlbetrag des Teilhaushaltes	32.470	-546.570	579.040				

Trinwillershagen - Haushaltsplan 2020

Teilergebnishaushalt Teilhaushalt 1								
Trinwillershagen								
Produktbereich		TH 1	Teilhaushalt 1					
Nr.	Ertrags- und Aufwandsarten (gemäß § 4 Absatz 10 GemHVO-Doppik)	Ergebnisse Haushalts- vorvorjahr	Ansätze des Haushalts- vorjahres einschl. Nachträge	Übertragene Ermächti- gungen	Ansatz des Haushalts- jahres	Planungs- daten 2021	Planungs- daten 2022	Planungs- daten 2023
01	+ Steuern und ähnliche Abgaben	0	0	0	0	0	0	0
02	+ Zuwendungen, allg. Umlagen und sonstige Transfererträge	12.188	155.640	0	141.970	141.870	141.880	140.480
03	+ Erträge der sozialen Sicherung	0	0	0	0	0	0	0
04	+ Öffentlich-rechtliche Leistungsentgelte	53.685	57.390	0	58.790	58.790	58.790	58.790
05	+ Privatrechtliche Leistungsentgelte	203.943	214.460	0	209.190	209.190	209.190	209.190
06	+ Kostenerstattungen und Kostenumlagen	0	2.600	0	23.000	3.000	3.000	3.000
07	+ Bestandsveränderungen an fertigen und unfertigen Erzeugnissen	0	0	0	0	0	0	0
08	+ Andere aktivierte Eigenleistungen	0	0	0	0	0	0	0
09	+ Zinserträge und sonstige Finanzerträge	37.481	37.300	0	35.600	35.600	35.600	35.600
10	+ Sonstige laufende Erträge	75.496	34.800	0	45.550	34.850	34.850	34.850
11	Summe der ordentlichen Erträge (Summe Nr. 1 bis 10)	382.793	502.190	0	514.100	483.300	483.310	481.910
12	- Personalaufwendungen	-84.385	-94.410	0	-104.190	-105.960	-107.840	-109.760
13	- Versorgungsaufwendungen	0	0	0	0	0	0	0
14	- Aufwendungen f. Sach- und Dienstleistungen	-382.002	-369.510	0	-385.690	-373.340	-373.340	-373.340
15	- Abschreibungen gem. § 2 Abs. 1 Nr. 14 GemHVO	0	-299.970	0	-281.150	-279.560	-263.110	-259.040
16	- Abschreibungen gem. § 2 Abs. 1 Nr. 15 GemHVO	0	0	0	0	0	0	0
17	- Zuwendungen, allg. Umlagen und sonstige Transferaufwendungen	-26.838	-26.350	0	-27.050	-27.050	-27.050	-27.050
18	- Aufwendungen der sozialen Sicherung	-136.100	-150.000	0	-206.000	-210.750	-210.750	-210.750
19	- Zinsaufwendungen und sonstige Finanzaufwendungen	-7.660	-7.650	0	-8.170	-7.430	-6.880	-6.260
20	- Sonstige laufende Aufwendungen	-76.662	-82.170	0	-84.600	-41.300	-41.100	-40.600
21	Summe der ordentlichen Aufwendungen (Summe Nr 12 bis 20)	-713.647	-1.030.060	0	-1.096.850	-1.045.390	-1.030.070	-1.026.800
22	Ordentliche Ergebnis	-330.853	-527.870	0	-582.750	-562.090	-546.760	-544.890
23	+ Außerordentliche Erträge	8.665	0	0	0	0	0	0
24	- Außerordentliche Aufwendungen	0	0	0	0	0	0	0
25	Jahresergebnis des Teilhaushaltes vor Verrechnung interner Leistungsbeziehungen	-322.189	-527.870	0	-582.750	-562.090	-546.760	-544.890
26	+ Erträge aus internen Leistungsbeziehungen	0	0	0	15.120	15.430	15.740	16.050
27	- Aufwendungen aus internen Leistungsbeziehungen	0	0	0	-15.120	-15.440	-15.740	-16.050
28	Jahresergebnis des Teilhaushaltes nach Verrechnung interner Leistungsbeziehungen	-322.189	-527.870	0	-582.750	-562.100	-546.760	-544.890

Trinwillershagen - Haushaltsplan 2020

Teilfinanzhaushalt Teilhaushalt 1								
Trinwillershagen								
Produktbereich		TH 1	Teilhaushalt 1					
Nr.	Ein- und Auszahlungsarten (gemäß § 4 Absatz 12 GemHVO-Doppik)	Ergebnisse Haushalts- vorvorjahr	Ansätze des Haushalts- vorjahres einschl. Nachträge	Übertragene Ermächti- gungen	Ansatz des Haushalts- jahres	Planungs- daten 2021	Planungs- daten 2022	Planungs- daten 2023
01	+ Steuern und ähnliche Abgaben	0	0	0	0	0	0	0
02	+ Zuwendungen, allgemeine Umlagen und sonstige Transfereinzahlungen	9.856	8.000	0	2.000	2.000	2.000	2.000
03	+ Einzahlungen der sozialen Sicherung	0	0	0	0	0	0	0
04	+ Öffentlich-rechtliche Leistungsentgelte	57.978	57.390	0	58.790	58.790	58.790	58.790
05	+ Privatrechtliche Leistungsentgelte	218.187	214.460	0	209.190	209.190	209.190	209.190
06	+ Kostenerstattungen und Kostenumlagen	20	2.600	0	23.000	3.000	3.000	3.000
07	+ Bestandsveränderungen an fertigen und unfertigen Erzeugnissen	0	0	0	0	0	0	0
08	+ Zinseinzahlungen und sonstige Finanzeinzahlungen	37.399	37.300	0	35.600	35.600	35.600	35.600
09	+ Sonstige laufende Einzahlungen	28.754	34.800	0	45.550	34.850	34.850	34.850
10	Summe der ordentlichen Einzahlungen	352.195	354.550	0	374.130	343.430	343.430	343.430
11	- Personalauszahlungen	-84.197	-94.410	0	-104.190	-105.960	-107.840	-109.760
12	- Versorgungsauszahlungen	0	0	0	0	0	0	0
13	- Auszahlungen für Sach- und Dienstaufwendungen	-397.714	-369.510	0	-385.690	-373.340	-373.340	-373.340
14	- Zuwendungen, Umlagen und sonstige Transferauszahlungen	-25.946	-26.350	0	-27.050	-27.050	-27.050	-27.050
15	- Auszahlungen der sozialen Sicherung	-135.117	-150.000	0	-206.000	-210.750	-210.750	-210.750
16	- Zinsauszahlungen und sonstige Finanzauszahlungen	-7.660	-7.650	0	-8.170	-7.430	-6.880	-6.260
17	- Sonstige laufende Auszahlungen	-69.058	-82.170	0	-84.600	-41.300	-41.100	-40.600
18	Summe der ordentlichen Auszahlungen	-719.693	-730.090	0	-815.700	-765.830	-766.960	-767.760
19	Saldo der ordentlichen Ein- und Auszahlungen	-367.498	-375.540	0	-441.570	-422.400	-423.530	-424.330
20	+ Außerordentliche Einzahlungen	8.665	0	0	0	0	0	0
21	- Außerordentliche Auszahlungen	0	0	0	0	0	0	0
22	Saldo der ordentlichen und außerordentlichen Ein- und Auszahlungen	-358.833	-375.540	0	-441.570	-422.400	-423.530	-424.330
22.1	Saldo der Ein- und Auszahlungen aus internen Leistungsbeziehungen	0	0	0	0	-10	0	0
22.2	Saldo der ordentl. und außerordentl. Ein- und Auszahlungen nach Verrechnung ILB	-358.833	-375.540	0	-441.570	-422.410	-423.530	-424.330
23	+ Einzahlungen aus Investitionszuwendungen	155.000	261.560	0	0	0	0	0
24	+ Einzahlungen aus Beiträgen u.ähnlichen Entgelten	128	0	0	0	0	0	0
25	+ Einzahlungen aus immateriellen Vermögensgegenständen	0	0	0	0	0	0	0
26	+ Einzahlungen aus Sachanlagen	35.110	0	0	0	0	0	0
27	+ Einzahlungen aus Finanzanlagen	0	0	0	0	0	0	0
28	+ Einzahlungen aus sonstigen Ausleihungen und Kreditgewährungen	0	0	0	0	0	0	0
29	+ Einzahlungen aus Vorräten	0	0	0	0	0	0	0
30	+ Sonstige Investitionseinzahlungen	0	0	0	0	0	0	0

Trinwillershagen - Haushaltsplan 2020

Teilfinanzhaushalt Teilhaushalt 1								
Trinwillershagen								
Produktbereich		TH 1	Teilhaushalt 1					
Nr.	Ein- und Auszahlungsarten (gemäß § 4 Absatz 12 GemHVO-Doppik)	Ergebnisse Haushalts- vorvorjahr	Ansätze des Haushalts- vorjahres einschl. Nachträge	Übertragene Ermächti- gungen	Ansatz des Haushalts- jahres	Planungs- daten 2021	Planungs- daten 2022	Planungs- daten 2023
31	Summe der Einzahlungen aus Investitionstätigkeit	190.237	261.560	0	0	0	0	0
32	- Auszahlungen für immaterielle Vermögensgegenstände	0	0	0	0	0	0	0
33	- Auszahlungen für Sachanlagen	-340.809	-526.190	0	-105.000	-24.600	-24.000	-24.000
34	- Auszahlungen für Finanzanlagen	0	0	0	0	0	0	0
35	- Auszahlungen für sonstige Ausleihungen und Kreditgewährungen	0	0	0	0	0	0	0
36	- Auszahlungen für Vorräte	0	0	0	0	0	0	0
37	- Sonstige Investitionsauszahlungen	0	0	0	0	0	0	0
38	Summe der Auszahlungen aus Investitionstätigkeit	-340.809	-526.190	0	-105.000	-24.600	-24.000	-24.000
39	Saldo der Ein- und Auszahlungen aus Investitionstätigkeit	-150.571	-264.630	0	-105.000	-24.600	-24.000	-24.000
40	Finanzmittelüberschuss/Finanzmittelfehlbetrag des Teilhaushaltes	-509.405	-640.170	0	-546.570	-447.010	-447.530	-448.330

Trinwillershagen - Haushaltsplan 2020

Teilergebnishaushalt zugeordnete Produkte Teilhaushalt 1								
Trinwillershagen								
Nr.	Bezeichnung	Summe aller Produkte	Produkt 11104	Produkt 11401	Produkt 11402	Produkt 11403	Produkt 12100	Produkt 12200
01	+ Steuern und ähnliche Abgaben	0	0	0	0	0	0	0
02	+ Zuwendungen, allg. Umlagen und sonstige Transfererträge	141.970	0	12.990	0	0	0	0
03	+ Erträge der sozialen Sicherung	0	0	0	0	0	0	0
04	+ Öffentlich-rechtliche Leistungsentgelte	58.790	0	0	0	0	0	0
05	+ Privatrechtliche Leistungsentgelte	209.190	0	73.650	93.720	0	0	0
06	+ Kostenerstattungen und Kostenumlagen	23.000	0	500	1.500	0	0	0
07	+ Bestandsveränderungen an fertigen und unfertigen Erzeugnissen	0	0	0	0	0	0	0
08	+ Andere aktivierte Eigenleistungen	0	0	0	0	0	0	0
09	+ Zinserträge und sonstige Finanzerträge	35.600	0	0	0	0	0	0
10	+ Sonstige laufende Erträge	45.550	0	0	0	800	0	0
11	Summe der ordentlichen Erträge (Summe Nr. 1 bis 10)	514.100	0	87.140	95.220	800	0	0
12	- Personalaufwendungen	-104.190	-30.110	0	0	-61.170	0	0
13	- Versorgungsaufwendungen	0	0	0	0	0	0	0
14	- Aufwendungen f. Sach- und Dienstleistungen	-385.690	0	-30.040	-1.700	-18.230	0	-300
15	- Abschreibungen gem. § 2 Abs. 1 Nr. 14 GemHVO	-281.150	0	-35.370	0	-10.340	0	0
16	- Abschreibungen gem. § 2 Abs. 1 Nr. 15 GemHVO	0	0	0	0	0	0	0
17	- Zuwendungen, allg. Umlagen und sonstige Transferaufwendungen	-27.050	0	0	0	0	0	0
18	- Aufwendungen der sozialen Sicherung	-206.000	0	0	0	0	0	0
19	- Zinsaufwendungen und sonstige Finanzaufwendungen	-8.170	0	-1.930	0	0	0	0
20	- Sonstige laufende Aufwendungen	-84.600	-7.110	-3.380	-3.250	-5.560	-300	0
21	Summe der ordentlichen Aufwendungen (Summe Nr 12 bis 20)	-1.096.850	-37.220	-70.720	-4.950	-95.300	-300	-300
22	Ordentliche Ergebnis	-582.750	-37.220	16.420	90.270	-94.500	-300	-300
23	+ Außerordentliche Erträge	0	0	0	0	0	0	0
24	- Außerordentliche Aufwendungen	0	0	0	0	0	0	0
25	Jahresergebnis des Teilhaushaltes vor Verrechnung interner Leistungsbeziehungen	-582.750	-37.220	16.420	90.270	-94.500	-300	-300
26	+ Erträge aus internen Leistungsbeziehungen	15.120	0	0	0	15.120	0	0
27	- Aufwendungen aus internen Leistungsbeziehungen	-15.120	0	-5.260	0	0	0	0
28	Jahresergebnis des Teilhaushaltes nach Verrechnung interner Leistungsbeziehungen	-582.750	-37.220	11.160	90.270	-79.380	-300	-300

Trinwillershagen - Haushaltsplan 2020

Teilergebnishaushalt zugeordnete Produkte Teilhaushalt 1								
Trinwillershagen								
Nr.	Bezeichnung	Produkt 12300	Produkt 12600	Produkt 21102	Produkt 21502	Produkt 21803	Produkt 25302	Produkt 28100
01	+ Steuern und ähnliche Abgaben	0	0	0	0	0	0	0
02	+ Zuwendungen, allg. Umlagen und sonstige Transfererträge	0	2.310	0	0	0	0	2.070
03	+ Erträge der sozialen Sicherung	0	0	0	0	0	0	0
04	+ Öffentlich-rechtliche Leistungsentgelte	500	100	0	0	0	0	0
05	+ Privatrechtliche Leistungsentgelte	0	0	0	0	0	0	0
06	+ Kostenerstattungen und Kostenumlagen	0	1.000	0	0	0	0	1.000
07	+ Bestandsveränderungen an fertigen und unfertigen Erzeugnissen	0	0	0	0	0	0	0
08	+ Andere aktivierte Eigenleistungen	0	0	0	0	0	0	0
09	+ Zinserträge und sonstige Finanzerträge	0	0	0	0	0	0	0
10	+ Sonstige laufende Erträge	0	2.500	0	0	0	1.100	5.850
11	Summe der ordentlichen Erträge (Summe Nr. 1 bis 10)	500	5.910	0	0	0	1.100	8.920
12	- Personalaufwendungen	0	-3.230	0	0	0	-5.950	0
13	- Versorgungsaufwendungen	0	0	0	0	0	0	0
14	- Aufwendungen f. Sach- und Dienstleistungen	0	-11.860	-67.500	-52.000	-5.000	-1.900	-2.500
15	- Abschreibungen gem. § 2 Abs. 1 Nr. 14 GemHVO	0	-5.270	0	0	0	0	-280
16	- Abschreibungen gem. § 2 Abs. 1 Nr. 15 GemHVO	0	0	0	0	0	0	0
17	- Zuwendungen, allg. Umlagen und sonstige Transferaufwendungen	0	0	0	0	0	0	-3.550
18	- Aufwendungen der sozialen Sicherung	0	0	0	0	0	0	0
19	- Zinsaufwendungen und sonstige Finanzaufwendungen	0	-630	0	0	0	0	0
20	- Sonstige laufende Aufwendungen	0	-16.610	0	0	0	-10	-7.090
21	Summe der ordentlichen Aufwendungen (Summe Nr 12 bis 20)	0	-37.600	-67.500	-52.000	-5.000	-7.860	-13.420
22	Ordentliche Ergebnis	500	-31.690	-67.500	-52.000	-5.000	-6.760	-4.500
23	+ Außerordentliche Erträge	0	0	0	0	0	0	0
24	- Außerordentliche Aufwendungen	0	0	0	0	0	0	0
25	Jahresergebnis des Teilhaushaltes vor Verrechnung interner Leistungsbeziehungen	500	-31.690	-67.500	-52.000	-5.000	-6.760	-4.500
26	+ Erträge aus internen Leistungsbeziehungen	0	0	0	0	0	0	0
27	- Aufwendungen aus internen Leistungsbeziehungen	0	0	0	0	0	0	0
28	Jahresergebnis des Teilhaushaltes nach Verrechnung interner Leistungsbeziehungen	500	-31.690	-67.500	-52.000	-5.000	-6.760	-4.500

Trinwillershagen - Haushaltsplan 2020

Teilergebnishaushalt zugeordnete Produkte Teilhaushalt 1								
Trinwillershagen								
Nr.	Bezeichnung	Produkt 36100	Produkt 36601	Produkt 42100	Produkt 42401	Produkt 51100	Produkt 52200	Produkt 53800
01	+ Steuern und ähnliche Abgaben	0	0	0	0	0	0	0
02	+ Zuwendungen, allg. Umlagen und sonstige Transfererträge	0	0	0	8.420	0	0	0
03	+ Erträge der sozialen Sicherung	0	0	0	0	0	0	0
04	+ Öffentlich-rechtliche Leistungsentgelte	0	0	0	2.820	0	0	550
05	+ Privatrechtliche Leistungsentgelte	0	0	0	370	0	39.400	0
06	+ Kostenerstattungen und Kostenumlagen	0	0	0	0	19.000	0	0
07	+ Bestandsveränderungen an fertigen und unfertigen Erzeugnissen	0	0	0	0	0	0	0
08	+ Andere aktivierte Eigenleistungen	0	0	0	0	0	0	0
09	+ Zinserträge und sonstige Finanzerträge	0	0	0	0	0	0	0
10	+ Sonstige laufende Erträge	0	1.500	0	0	0	0	0
11	Summe der ordentlichen Erträge (Summe Nr. 1 bis 10)	0	1.500	0	11.610	19.000	39.400	550
12	- Personalaufwendungen	0	0	0	0	0	0	0
13	- Versorgungsaufwendungen	0	0	0	0	0	0	0
14	- Aufwendungen f. Sach- und Dienstleistungen	0	-3.000	0	-39.400	0	-24.700	0
15	- Abschreibungen gem. § 2 Abs. 1 Nr. 14 GemHVO	0	0	0	-24.470	0	0	-9.470
16	- Abschreibungen gem. § 2 Abs. 1 Nr. 15 GemHVO	0	0	0	0	0	0	0
17	- Zuwendungen, allg. Umlagen und sonstige Transferaufwendungen	0	0	-15.000	0	0	0	0
18	- Aufwendungen der sozialen Sicherung	-206.000	0	0	0	0	0	0
19	- Zinsaufwendungen und sonstige Finanzaufwendungen	0	0	0	0	0	0	-4.400
20	- Sonstige laufende Aufwendungen	0	-300	0	-3.050	-32.000	0	-550
21	Summe der ordentlichen Aufwendungen (Summe Nr 12 bis 20)	-206.000	-3.300	-15.000	-66.920	-32.000	-24.700	-14.420
22	Ordentliche Ergebnis	-206.000	-1.800	-15.000	-55.310	-13.000	14.700	-13.870
23	+ Außerordentliche Erträge	0	0	0	0	0	0	0
24	- Außerordentliche Aufwendungen	0	0	0	0	0	0	0
25	Jahresergebnis des Teilhaushaltes vor Verrechnung interner Leistungsbeziehungen	-206.000	-1.800	-15.000	-55.310	-13.000	14.700	-13.870
26	+ Erträge aus internen Leistungsbeziehungen	0	0	0	0	0	0	0
27	- Aufwendungen aus internen Leistungsbeziehungen	0	0	0	0	0	0	0
28	Jahresergebnis des Teilhaushaltes nach Verrechnung interner Leistungsbeziehungen	-206.000	-1.800	-15.000	-55.310	-13.000	14.700	-13.870

Trinwillershagen - Haushaltsplan 2020

Teilergebnishaushalt zugeordnete Produkte Teilhaushalt 1								
Trinwillershagen								
Nr.	Bezeichnung	Produkt 54000	Produkt 54101	Produkt 54201	Produkt 54401	Produkt 54501	Produkt 54600	Produkt 55100
01	+ Steuern und ähnliche Abgaben	0	0	0	0	0	0	0
02	+ Zuwendungen, allg. Umlagen und sonstige Transfererträge	0	109.150	0	0	0	900	5.970
03	+ Erträge der sozialen Sicherung	0	0	0	0	0	0	0
04	+ Öffentlich-rechtliche Leistungsentgelte	0	0	0	0	0	0	0
05	+ Privatrechtliche Leistungsentgelte	0	650	500	500	0	0	0
06	+ Kostenerstattungen und Kostenumlagen	0	0	0	0	0	0	0
07	+ Bestandsveränderungen an fertigen und unfertigen Erzeugnissen	0	0	0	0	0	0	0
08	+ Andere aktivierte Eigenleistungen	0	0	0	0	0	0	0
09	+ Zinserträge und sonstige Finanzerträge	0	0	0	0	0	0	0
10	+ Sonstige laufende Erträge	33.200	0	0	0	0	0	0
11	Summe der ordentlichen Erträge (Summe Nr. 1 bis 10)	33.200	109.800	500	500	0	900	5.970
12	- Personalaufwendungen	0	0	0	0	0	0	0
13	- Versorgungsaufwendungen	0	0	0	0	0	0	0
14	- Aufwendungen f. Sach- und Dienstleistungen	0	-31.250	-900	-1.900	-16.500	0	-10.500
15	- Abschreibungen gem. § 2 Abs. 1 Nr. 14 GemHVO	0	-172.780	0	0	0	-1.340	-9.350
16	- Abschreibungen gem. § 2 Abs. 1 Nr. 15 GemHVO	0	0	0	0	0	0	0
17	- Zuwendungen, allg. Umlagen und sonstige Transferaufwendungen	0	0	0	0	0	0	0
18	- Aufwendungen der sozialen Sicherung	0	0	0	0	0	0	0
19	- Zinsaufwendungen und sonstige Finanzaufwendungen	0	0	0	0	0	0	0
20	- Sonstige laufende Aufwendungen	0	0	0	0	0	0	-4.000
21	Summe der ordentlichen Aufwendungen (Summe Nr 12 bis 20)	0	-204.030	-900	-1.900	-16.500	-1.340	-23.850
22	Ordentliche Ergebnis	33.200	-94.230	-400	-1.400	-16.500	-440	-17.880
23	+ Außerordentliche Erträge	0	0	0	0	0	0	0
24	- Außerordentliche Aufwendungen	0	0	0	0	0	0	0
25	Jahresergebnis des Teilhaushaltes vor Verrechnung interner Leistungsbeziehungen	33.200	-94.230	-400	-1.400	-16.500	-440	-17.880
26	+ Erträge aus internen Leistungsbeziehungen	0	0	0	0	0	0	0
27	- Aufwendungen aus internen Leistungsbeziehungen	0	0	0	0	0	0	-9.860
28	Jahresergebnis des Teilhaushaltes nach Verrechnung interner Leistungsbeziehungen	33.200	-94.230	-400	-1.400	-16.500	-440	-27.740

Trinwillershagen - Haushaltsplan 2020

Teilergebnishaushalt zugeordnete Produkte Teilhaushalt 1								
Trinwillershagen								
Nr.	Bezeichnung	Produkt 55200	Produkt 55300	Produkt 55400	Produkt 57301	Produkt 61200	Produkt 62600	
01	+ Steuern und ähnliche Abgaben	0	0	0	0	0	0	
02	+ Zuwendungen, allg. Umlagen und sonstige Transfererträge	0	0	0	160	0	0	
03	+ Erträge der sozialen Sicherung	0	0	0	0	0	0	
04	+ Öffentlich-rechtliche Leistungsentgelte	41.620	7.700	0	5.500	0	0	
05	+ Privatrechtliche Leistungsentgelte	0	400	0	0	0	0	
06	+ Kostenerstattungen und Kostenumlagen	0	0	0	0	0	0	
07	+ Bestandsveränderungen an fertigen und unfertigen Erzeugnissen	0	0	0	0	0	0	
08	+ Andere aktivierte Eigenleistungen	0	0	0	0	0	0	
09	+ Zinserträge und sonstige Finanzerträge	0	0	0	0	150	35.450	
10	+ Sonstige laufende Erträge	0	0	0	0	600	0	
11	Summe der ordentlichen Erträge (Summe Nr. 1 bis 10)	41.620	8.100	0	5.660	750	35.450	
12	- Personalaufwendungen	0	-3.730	0	0	0	0	
13	- Versorgungsaufwendungen	0	0	0	0	0	0	
14	- Aufwendungen f. Sach- und Dienstleistungen	-45.120	-7.730	-150	-13.510	0	0	
15	- Abschreibungen gem. § 2 Abs. 1 Nr. 14 GemHVO	-120	-80	0	-5.860	0	0	
16	- Abschreibungen gem. § 2 Abs. 1 Nr. 15 GemHVO	0	0	0	0	0	0	
17	- Zuwendungen, allg. Umlagen und sonstige Transferaufwendungen	0	0	0	-8.500	0	0	
18	- Aufwendungen der sozialen Sicherung	0	0	0	0	0	0	
19	- Zinsaufwendungen und sonstige Finanzaufwendungen	0	0	0	-1.210	0	0	
20	- Sonstige laufende Aufwendungen	0	-70	0	-1.170	-150	0	
21	Summe der ordentlichen Aufwendungen (Summe Nr 12 bis 20)	-45.240	-11.610	-150	-30.250	-150	0	
22	Ordentliche Ergebnis	-3.620	-3.510	-150	-24.590	600	35.450	
23	+ Außerordentliche Erträge	0	0	0	0	0	0	
24	- Außerordentliche Aufwendungen	0	0	0	0	0	0	
25	Jahresergebnis des Teilhaushaltes vor Verrechnung interner Leistungsbeziehungen	-3.620	-3.510	-150	-24.590	600	35.450	
26	+ Erträge aus internen Leistungsbeziehungen	0	0	0	0	0	0	
27	- Aufwendungen aus internen Leistungsbeziehungen	0	0	0	0	0	0	
28	Jahresergebnis des Teilhaushaltes nach Verrechnung interner Leistungsbeziehungen	-3.620	-3.510	-150	-24.590	600	35.450	

Trinwillershagen - Haushaltsplan 2020

Teilfinanzhaushalt zugeordnete Produkte Teilhaushalt 1								
Trinwillershagen								
Nr.	Bezeichnung	Summe aller Produkte	Produkt 11104	Produkt 11401	Produkt 11402	Produkt 11403	Produkt 12100	Produkt 12200
01	+ Steuern und ähnliche Abgabe	0	0	0	0	0	0	0
02	+ Zuwendungen, allgemeine Umlagen und sonstige Transfereinzahlungen	2.000	0	0	0	0	0	0
03	+ Einzahlungen der sozialen Sicherung	0	0	0	0	0	0	0
04	+ Öffentlich-rechtliche Leistungsentgelte	58.790	0	0	0	0	0	0
05	+ Privatrechtliche Leistungsentgelte	209.190	0	73.650	93.720	0	0	0
06	+ Kostenerstattungen und Kostenumlagen	23.000	0	500	1.500	0	0	0
07	+ Bestandsveränderungen an fertigen und unfertigen Erzeugnissen	0	0	0	0	0	0	0
08	+ Zinseinzahlungen und sonstige Finanzeinzahlungen	35.600	0	0	0	0	0	0
09	+ Sonstige laufende Einzahlungen	45.550	0	0	0	800	0	0
10	Summe der ordentlichen Einzahlungen	374.130	0	74.150	95.220	800	0	0
11	- Personalauszahlungen	-104.190	-30.110	0	0	-61.170	0	0
12	- Versorgungsauszahlungen	0	0	0	0	0	0	0
13	- Auszahlungen für Sach- und Dienstaufwendungen	-385.690	0	-30.040	-1.700	-18.230	0	-300
14	- Zuwendungen, Umlagen und sonstige Transferauszahlungen	-27.050	0	0	0	0	0	0
15	- Auszahlungen der sozialen Sicherung	-206.000	0	0	0	0	0	0
16	- Zinsauszahlungen und sonstige Finanzauszahlungen	-8.170	0	-1.930	0	0	0	0
17	- Sonstige laufende Auszahlungen	-84.600	-7.110	-3.380	-3.250	-5.560	-300	0
18	Summe der ordentlichen Auszahlungen	-815.700	-37.220	-35.350	-4.950	-84.960	-300	-300
19	Saldo der ordentlichen Ein- und Auszahlungen	-441.570	-37.220	38.800	90.270	-84.160	-300	-300
20	+ Außerordentliche Einzahlungen	0	0	0	0	0	0	0
21	- Außerordentliche Auszahlungen	0	0	0	0	0	0	0
22	Saldo der ordentlichen und außerordentlichen Ein- und Auszahlungen	-441.570	-37.220	38.800	90.270	-84.160	-300	-300
22.1	Saldo der Ein- und Auszahlungen aus internen Leistungsbeziehungen	0	0	-5.260	0	15.120	0	0
22.2	Saldo der ordentl. und außerordentl. Ein- und Auszahlungen nach Verrechnung ILB	-441.570	-37.220	33.540	90.270	-69.040	-300	-300
23	+ Einzahlungen aus Investitionszuwendungen	0	0	0	0	0	0	0
24	+ Einzahlungen aus Beiträgen u.ähnlichen Entgelten	0	0	0	0	0	0	0
25	+ Einzahlungen aus immateriellen Vermögensgegenständen	0	0	0	0	0	0	0
26	+ Einzahlungen aus Sachanlagen	0	0	0	0	0	0	0
27	+ Einzahlungen aus Finanzanlagen	0	0	0	0	0	0	0
28	+ Einzahlungen aus sonstigen Ausleihungen und Kreditgewährungen	0	0	0	0	0	0	0
29	+ Einzahlungen aus Vorräten	0	0	0	0	0	0	0
30	+ Sonstige Investitionseinzahlungen	0	0	0	0	0	0	0
31	Summe der Einzahlungen aus Investitionstätigkeit	0	0	0	0	0	0	0
32	- Auszahlungen für immaterielle Vermögensgegenstände	0	0	0	0	0	0	0
33	- Auszahlungen für Sachanlagen	-105.000	0	0	-1.000	-70.000	0	0

Trinwillershagen - Haushaltsplan 2020

Teilfinanzhaushalt zugeordnete Produkte Teilhaushalt 1								
Trinwillershagen								
Nr.	Bezeichnung	Summe aller Produkte	Produkt 11104	Produkt 11401	Produkt 11402	Produkt 11403	Produkt 12100	Produkt 12200
34	- Auszahlungen für Finanzanlagen	0	0	0	0	0	0	0
35	- Auszahlungen für sonstige Ausleihungen und Kreditgewährungen	0	0	0	0	0	0	0
36	- Auszahlungen für Vorräten	0	0	0	0	0	0	0
37	- Sonstige Investitionsauszahlungen	0	0	0	0	0	0	0
38	Summe der Auszahlungen aus Investitionstätigkeit	-105.000	0	0	-1.000	-70.000	0	0
39	Saldo der Ein- und Auszahlungen aus Investitionstätigkeit	-105.000	0	0	-1.000	-70.000	0	0
40	Finanzmittelüberschuss/Finanzmittel- fehlbetrag des Teilhaushaltes	-546.570	-37.220	38.800	89.270	-154.160	-300	-300

Trinwillershagen - Haushaltsplan 2020

Teilfinanzhaushalt zugeordnete Produkte Teilhaushalt 1								
Trinwillershagen								
Nr.	Bezeichnung	Produkt 12300	Produkt 12600	Produkt 21102	Produkt 21502	Produkt 21803	Produkt 25302	Produkt 28100
01	+ Steuern und ähnliche Abgabe	0	0	0	0	0	0	0
02	+ Zuwendungen, allgemeine Umlagen und sonstige Transfereinzahlungen	0	0	0	0	0	0	2.000
03	+ Einzahlungen der sozialen Sicherung	0	0	0	0	0	0	0
04	+ Öffentlich-rechtliche Leistungsentgelte	500	100	0	0	0	0	0
05	+ Privatrechtliche Leistungsentgelte	0	0	0	0	0	0	0
06	+ Kostenerstattungen und Kostenumlagen	0	1.000	0	0	0	0	1.000
07	+ Bestandsveränderungen an fertigen und unfertigen Erzeugnissen	0	0	0	0	0	0	0
08	+ Zinseinzahlungen und sonstige Finanzeinzahlungen	0	0	0	0	0	0	0
09	+ Sonstige laufende Einzahlungen	0	2.500	0	0	0	1.100	5.850
10	Summe der ordentlichen Einzahlungen	500	3.600	0	0	0	1.100	8.850
11	- Personalauszahlungen	0	-3.230	0	0	0	-5.950	0
12	- Versorgungsauszahlungen	0	0	0	0	0	0	0
13	- Auszahlungen für Sach- und Dienstaufwendungen	0	-11.860	-67.500	-52.000	-5.000	-1.900	-2.500
14	- Zuwendungen, Umlagen und sonstige Transferauszahlungen	0	0	0	0	0	0	-3.550
15	- Auszahlungen der sozialen Sicherung	0	0	0	0	0	0	0
16	- Zinsauszahlungen und sonstige Finanzauszahlungen	0	-630	0	0	0	0	0
17	- Sonstige laufende Auszahlungen	0	-16.610	0	0	0	-10	-7.090
18	Summe der ordentlichen Auszahlungen	0	-32.330	-67.500	-52.000	-5.000	-7.860	-13.140
19	Saldo der ordentlichen Ein- und Auszahlungen	500	-28.730	-67.500	-52.000	-5.000	-6.760	-4.290
20	+ Außerordentliche Einzahlungen	0	0	0	0	0	0	0
21	- Außerordentliche Auszahlungen	0	0	0	0	0	0	0
22	Saldo der ordentlichen und außerordentlichen Ein- und Auszahlungen	500	-28.730	-67.500	-52.000	-5.000	-6.760	-4.290
22.1	Saldo der Ein- und Auszahlungen aus internen Leistungsbeziehungen	0	0	0	0	0	0	0
22.2	Saldo der ordentl. und außerordentl. Ein- und Auszahlungen nach Verrechnung ILB	500	-28.730	-67.500	-52.000	-5.000	-6.760	-4.290
23	+ Einzahlungen aus Investitionszuwendungen	0	0	0	0	0	0	0
24	+ Einzahlungen aus Beiträgen u.ähnlichen Entgelten	0	0	0	0	0	0	0
25	+ Einzahlungen aus immateriellen Vermögensgegenständen	0	0	0	0	0	0	0
26	+ Einzahlungen aus Sachanlagen	0	0	0	0	0	0	0
27	+ Einzahlungen aus Finanzanlagen	0	0	0	0	0	0	0
28	+ Einzahlungen aus sonstigen Ausleihungen und Kreditgewährungen	0	0	0	0	0	0	0
29	+ Einzahlungen aus Vorräten	0	0	0	0	0	0	0
30	+ Sonstige Investitionseinzahlungen	0	0	0	0	0	0	0
31	Summe der Einzahlungen aus Investitionstätigkeit	0	0	0	0	0	0	0
32	- Auszahlungen für immaterielle Vermögensgegenstände	0	0	0	0	0	0	0
33	- Auszahlungen für Sachanlagen	0	-5.000	0	0	0	0	0

Trinwillershagen - Haushaltsplan 2020

Teilfinanzhaushalt zugeordnete Produkte Teilhaushalt 1								
Trinwillershagen								
Nr.	Bezeichnung	Produkt 12300	Produkt 12600	Produkt 21102	Produkt 21502	Produkt 21803	Produkt 25302	Produkt 28100
34	- Auszahlungen für Finanzanlagen	0	0	0	0	0	0	0
35	- Auszahlungen für sonstige Ausleihungen und Kreditgewährungen	0	0	0	0	0	0	0
36	- Auszahlungen für Vorräten	0	0	0	0	0	0	0
37	- Sonstige Investitionsauszahlungen	0	0	0	0	0	0	0
38	Summe der Auszahlungen aus Investitionstätigkeit	0	-5.000	0	0	0	0	0
39	Saldo der Ein- und Auszahlungen aus Investitionstätigkeit	0	-5.000	0	0	0	0	0
40	Finanzmittelüberschuss/Finanzmittelfehlbetrag des Teilhaushaltes	500	-33.730	-67.500	-52.000	-5.000	-6.760	-4.290

Trinwillershagen - Haushaltsplan 2020

Teilfinanzhaushalt zugeordnete Produkte Teilhaushalt 1								
Trinwillershagen								
Nr.	Bezeichnung	Produkt 36100	Produkt 36601	Produkt 42100	Produkt 42401	Produkt 51100	Produkt 52200	Produkt 53800
01	+ Steuern und ähnliche Abgabe	0	0	0	0	0	0	0
02	+ Zuwendungen, allgemeine Umlagen und sonstige Transfereinzahlungen	0	0	0	0	0	0	0
03	+ Einzahlungen der sozialen Sicherung	0	0	0	0	0	0	0
04	+ Öffentlich-rechtliche Leistungsentgelte	0	0	0	2.820	0	0	550
05	+ Privatrechtliche Leistungsentgelte	0	0	0	370	0	39.400	0
06	+ Kostenerstattungen und Kostenumlagen	0	0	0	0	19.000	0	0
07	+ Bestandsveränderungen an fertigen und unfertigen Erzeugnissen	0	0	0	0	0	0	0
08	+ Zinseinzahlungen und sonstige Finanzeinzahlungen	0	0	0	0	0	0	0
09	+ Sonstige laufende Einzahlungen	0	1.500	0	0	0	0	0
10	Summe der ordentlichen Einzahlungen	0	1.500	0	3.190	19.000	39.400	550
11	- Personalauszahlungen	0	0	0	0	0	0	0
12	- Versorgungsauszahlungen	0	0	0	0	0	0	0
13	- Auszahlungen für Sach- und Dienstaufwendungen	0	-3.000	0	-39.400	0	-24.700	0
14	- Zuwendungen, Umlagen und sonstige Transferauszahlungen	0	0	-15.000	0	0	0	0
15	- Auszahlungen der sozialen Sicherung	-206.000	0	0	0	0	0	0
16	- Zinsauszahlungen und sonstige Finanzauszahlungen	0	0	0	0	0	0	-4.400
17	- Sonstige laufende Auszahlungen	0	-300	0	-3.050	-32.000	0	-550
18	Summe der ordentlichen Auszahlungen	-206.000	-3.300	-15.000	-42.450	-32.000	-24.700	-4.950
19	Saldo der ordentlichen Ein- und Auszahlungen	-206.000	-1.800	-15.000	-39.260	-13.000	14.700	-4.400
20	+ Außerordentliche Einzahlungen	0	0	0	0	0	0	0
21	- Außerordentliche Auszahlungen	0	0	0	0	0	0	0
22	Saldo der ordentlichen und außerordentlichen Ein- und Auszahlungen	-206.000	-1.800	-15.000	-39.260	-13.000	14.700	-4.400
22.1	Saldo der Ein- und Auszahlungen aus internen Leistungsbeziehungen	0	0	0	0	0	0	0
22.2	Saldo der ordentl. und außerordentl. Ein- und Auszahlungen nach Verrechnung ILB	-206.000	-1.800	-15.000	-39.260	-13.000	14.700	-4.400
23	+ Einzahlungen aus Investitionszuwendungen	0	0	0	0	0	0	0
24	+ Einzahlungen aus Beiträgen u.ähnlichen Entgelten	0	0	0	0	0	0	0
25	+ Einzahlungen aus immateriellen Vermögensgegenständen	0	0	0	0	0	0	0
26	+ Einzahlungen aus Sachanlagen	0	0	0	0	0	0	0
27	+ Einzahlungen aus Finanzanlagen	0	0	0	0	0	0	0
28	+ Einzahlungen aus sonstigen Ausleihungen und Kreditgewährungen	0	0	0	0	0	0	0
29	+ Einzahlungen aus Vorräten	0	0	0	0	0	0	0
30	+ Sonstige Investitionseinzahlungen	0	0	0	0	0	0	0
31	Summe der Einzahlungen aus Investitionstätigkeit	0	0	0	0	0	0	0
32	- Auszahlungen für immaterielle Vermögensgegenstände	0	0	0	0	0	0	0
33	- Auszahlungen für Sachanlagen	0	0	0	-8.000	0	0	-7.000

Trinwillershagen - Haushaltsplan 2020

Teilfinanzhaushalt zugeordnete Produkte Teilhaushalt 1								
Trinwillershagen								
Nr.	Bezeichnung	Produkt 36100	Produkt 36601	Produkt 42100	Produkt 42401	Produkt 51100	Produkt 52200	Produkt 53800
34	- Auszahlungen für Finanzanlagen	0	0	0	0	0	0	0
35	- Auszahlungen für sonstige Ausleihungen und Kreditgewährungen	0	0	0	0	0	0	0
36	- Auszahlungen für Vorräten	0	0	0	0	0	0	0
37	- Sonstige Investitionsauszahlungen	0	0	0	0	0	0	0
38	Summe der Auszahlungen aus Investitionstätigkeit	0	0	0	-8.000	0	0	-7.000
39	Saldo der Ein- und Auszahlungen aus Investitionstätigkeit	0	0	0	-8.000	0	0	-7.000
40	Finanzmittelüberschuss/Finanzmittelfehlbetrag des Teilhaushaltes	-206.000	-1.800	-15.000	-47.260	-13.000	14.700	-11.400

Trinwillershagen - Haushaltsplan 2020

Teilfinanzhaushalt zugeordnete Produkte Teilhaushalt 1								
Trinwillershagen								
Nr.	Bezeichnung	Produkt 54000	Produkt 54101	Produkt 54201	Produkt 54401	Produkt 54501	Produkt 54600	Produkt 55100
01	+ Steuern und ähnliche Abgabe	0	0	0	0	0	0	0
02	+ Zuwendungen, allgemeine Umlagen und sonstige Transfereinzahlungen	0	0	0	0	0	0	0
03	+ Einzahlungen der sozialen Sicherung	0	0	0	0	0	0	0
04	+ Öffentlich-rechtliche Leistungsentgelte	0	0	0	0	0	0	0
05	+ Privatrechtliche Leistungsentgelte	0	650	500	500	0	0	0
06	+ Kostenerstattungen und Kostenumlagen	0	0	0	0	0	0	0
07	+ Bestandsveränderungen an fertigen und unfertigen Erzeugnissen	0	0	0	0	0	0	0
08	+ Zinseinzahlungen und sonstige Finanzeinzahlungen	0	0	0	0	0	0	0
09	+ Sonstige laufende Einzahlungen	33.200	0	0	0	0	0	0
10	Summe der ordentlichen Einzahlungen	33.200	650	500	500	0	0	0
11	- Personalauszahlungen	0	0	0	0	0	0	0
12	- Versorgungsauszahlungen	0	0	0	0	0	0	0
13	- Auszahlungen für Sach- und Dienstaufwendungen	0	-31.250	-900	-1.900	-16.500	0	-10.500
14	- Zuwendungen, Umlagen und sonstige Transferauszahlungen	0	0	0	0	0	0	0
15	- Auszahlungen der sozialen Sicherung	0	0	0	0	0	0	0
16	- Zinsauszahlungen und sonstige Finanzauszahlungen	0	0	0	0	0	0	0
17	- Sonstige laufende Auszahlungen	0	0	0	0	0	0	-4.000
18	Summe der ordentlichen Auszahlungen	0	-31.250	-900	-1.900	-16.500	0	-14.500
19	Saldo der ordentlichen Ein- und Auszahlungen	33.200	-30.600	-400	-1.400	-16.500	0	-14.500
20	+ Außerordentliche Einzahlungen	0	0	0	0	0	0	0
21	- Außerordentliche Auszahlungen	0	0	0	0	0	0	0
22	Saldo der ordentlichen und außerordentlichen Ein- und Auszahlungen	33.200	-30.600	-400	-1.400	-16.500	0	-14.500
22.1	Saldo der Ein- und Auszahlungen aus internen Leistungsbeziehungen	0	0	0	0	0	0	-9.860
22.2	Saldo der ordentl. und außerordentl. Ein- und Auszahlungen nach Verrechnung ILB	33.200	-30.600	-400	-1.400	-16.500	0	-24.360
23	+ Einzahlungen aus Investitionszuwendungen	0	0	0	0	0	0	0
24	+ Einzahlungen aus Beiträgen u.ähnlichen Entgelten	0	0	0	0	0	0	0
25	+ Einzahlungen aus immateriellen Vermögensgegenständen	0	0	0	0	0	0	0
26	+ Einzahlungen aus Sachanlagen	0	0	0	0	0	0	0
27	+ Einzahlungen aus Finanzanlagen	0	0	0	0	0	0	0
28	+ Einzahlungen aus sonstigen Ausleihungen und Kreditgewährungen	0	0	0	0	0	0	0
29	+ Einzahlungen aus Vorräten	0	0	0	0	0	0	0
30	+ Sonstige Investitionseinzahlungen	0	0	0	0	0	0	0
31	Summe der Einzahlungen aus Investitionstätigkeit	0	0	0	0	0	0	0
32	- Auszahlungen für immaterielle Vermögensgegenstände	0	0	0	0	0	0	0
33	- Auszahlungen für Sachanlagen	0	-8.000	0	0	0	0	0

Trinwillershagen - Haushaltsplan 2020

Teilfinanzhaushalt zugeordnete Produkte Teilhaushalt 1								
Trinwillershagen								
Nr.	Bezeichnung	Produkt 54000	Produkt 54101	Produkt 54201	Produkt 54401	Produkt 54501	Produkt 54600	Produkt 55100
34	- Auszahlungen für Finanzanlagen	0	0	0	0	0	0	0
35	- Auszahlungen für sonstige Ausleihungen und Kreditgewährungen	0	0	0	0	0	0	0
36	- Auszahlungen für Vorräten	0	0	0	0	0	0	0
37	- Sonstige Investitionsauszahlungen	0	0	0	0	0	0	0
38	Summe der Auszahlungen aus Investitionstätigkeit	0	-8.000	0	0	0	0	0
39	Saldo der Ein- und Auszahlungen aus Investitionstätigkeit	0	-8.000	0	0	0	0	0
40	Finanzmittelüberschuss/Finanzmittelfehlbetrag des Teilhaushaltes	33.200	-38.600	-400	-1.400	-16.500	0	-14.500

Trinwillershagen - Haushaltsplan 2020

Teilfinanzhaushalt zugeordnete Produkte Teilhaushalt 1								
Trinwillershagen								
Nr.	Bezeichnung	Produkt 55200	Produkt 55300	Produkt 55400	Produkt 57301	Produkt 61200	Produkt 62600	
01	+ Steuern und ähnliche Abgabe	0	0	0	0	0	0	
02	+ Zuwendungen, allgemeine Umlagen und sonstige Transfereinzahlungen	0	0	0	0	0	0	
03	+ Einzahlungen der sozialen Sicherung	0	0	0	0	0	0	
04	+ Öffentlich-rechtliche Leistungsentgelte	41.620	7.700	0	5.500	0	0	
05	+ Privatrechtliche Leistungsentgelte	0	400	0	0	0	0	
06	+ Kostenerstattungen und Kostenumlagen	0	0	0	0	0	0	
07	+ Bestandsveränderungen an fertigen und unfertigen Erzeugnissen	0	0	0	0	0	0	
08	+ Zinseinzahlungen und sonstige Finanzeinzahlungen	0	0	0	0	150	35.450	
09	+ Sonstige laufende Einzahlungen	0	0	0	0	600	0	
10	Summe der ordentlichen Einzahlungen	41.620	8.100	0	5.500	750	35.450	
11	- Personalauszahlungen	0	-3.730	0	0	0	0	
12	- Versorgungsauszahlungen	0	0	0	0	0	0	
13	- Auszahlungen für Sach- und Dienstaufwendungen	-45.120	-7.730	-150	-13.510	0	0	
14	- Zuwendungen, Umlagen und sonstige Transferauszahlungen	0	0	0	-8.500	0	0	
15	- Auszahlungen der sozialen Sicherung	0	0	0	0	0	0	
16	- Zinsauszahlungen und sonstige Finanzauszahlungen	0	0	0	-1.210	0	0	
17	- Sonstige laufende Auszahlungen	0	-70	0	-1.170	-150	0	
18	Summe der ordentlichen Auszahlungen	-45.120	-11.530	-150	-24.390	-150	0	
19	Saldo der ordentlichen Ein- und Auszahlungen	-3.500	-3.430	-150	-18.890	600	35.450	
20	+ Außerordentliche Einzahlungen	0	0	0	0	0	0	
21	- Außerordentliche Auszahlungen	0	0	0	0	0	0	
22	Saldo der ordentlichen und außerordentlichen Ein- und Auszahlungen	-3.500	-3.430	-150	-18.890	600	35.450	
22.1	Saldo der Ein- und Auszahlungen aus internen Leistungsbeziehungen	0	0	0	0	0	0	
22.2	Saldo der ordentl. und außerordentl. Ein- und Auszahlungen nach Verrechnung ILB	-3.500	-3.430	-150	-18.890	600	35.450	
23	+ Einzahlungen aus Investitionszuwendungen	0	0	0	0	0	0	
24	+ Einzahlungen aus Beiträgen u.ähnlichen Entgelten	0	0	0	0	0	0	
25	+ Einzahlungen aus immateriellen Vermögensgegenständen	0	0	0	0	0	0	
26	+ Einzahlungen aus Sachanlagen	0	0	0	0	0	0	
27	+ Einzahlungen aus Finanzanlagen	0	0	0	0	0	0	
28	+ Einzahlungen aus sonstigen Ausleihungen und Kreditgewährungen	0	0	0	0	0	0	
29	+ Einzahlungen aus Vorräten	0	0	0	0	0	0	
30	+ Sonstige Investitionseinzahlungen	0	0	0	0	0	0	
31	Summe der Einzahlungen aus Investitionstätigkeit	0	0	0	0	0	0	
32	- Auszahlungen für immaterielle Vermögensgegenstände	0	0	0	0	0	0	
33	- Auszahlungen für Sachanlagen	-6.000	0	0	0	0	0	

Trinwillershagen - Haushaltsplan 2020

Teilfinanzhaushalt zugeordnete Produkte Teilhaushalt 1								
Trinwillershagen								
Nr.	Bezeichnung	Produkt 55200	Produkt 55300	Produkt 55400	Produkt 57301	Produkt 61200	Produkt 62600	
34	- Auszahlungen für Finanzanlagen	0	0	0	0	0	0	
35	- Auszahlungen für sonstige Ausleihungen und Kreditgewährungen	0	0	0	0	0	0	
36	- Auszahlungen für Vorräten	0	0	0	0	0	0	
37	- Sonstige Investitionsauszahlungen	0	0	0	0	0	0	
38	Summe der Auszahlungen aus Investitionstätigkeit	-6.000	0	0	0	0	0	
39	Saldo der Ein- und Auszahlungen aus Investitionstätigkeit	-6.000	0	0	0	0	0	
40	Finanzmittelüberschuss/Finanzmittelfehlbetrag des Teilhaushaltes	-9.500	-3.430	-150	-18.890	600	35.450	

Trinwillershagen - Haushaltsplan 2020

Produktbeschreibung Produkt 11104 Politische Gremien	
Trinwillershagen	
Produktinformation	
Verantwortliche Organisationseinheit Bürgeramt	Verantwortliche Person(en) Herr Schewelies Frau Gabriel (Vertretung)
Pflichtaufgaben: <input checked="" type="checkbox"/>	Freiwillige Aufgaben:
Rechtsbindungsgrad: muss <input checked="" type="checkbox"/> soll <input type="checkbox"/> kann <input type="checkbox"/>	freiwillig <input type="checkbox"/>
Produktbeschreibung	Beratung und Betreuung der Gemeindevertretung Trinwillershagen, ihrer Ausschüsse, Gremien, politische Vertretungen
Auftragsgrundlage	Grundgesetz Landesverfassung Kommunalverfassung M-V Durchführungsverordnungen Satzungen
Zielgruppe	Kinder und Jugendliche, Vereine, Touristen/Gäste, Unternehmen, Behörden, Beschäftigte, Verwaltungsführung, Politische Gremien
Leistungen	Angelegenheiten des ehrenamtlichen Bürgermeisters Angelegenheiten der Gemeindevertretung und deren Mitglieder Angelegenheiten der Ausschüsse und deren Mitglieder

Trinwillershagen - Haushaltsplan 2020

Teilergebnishaushalt Produkt 11104 Politische Gremien								
Trinwillershagen								
Nr.	Ertrags- und Aufwandsarten (gemäß § 2 Absatz 1 GemHVO-Doppik)	Ergebnisse Haushalts- vorvorjahr	Ansätze des Haushalts- vorjahres einschl. Nachträge	Übertragene Ermächti- gungen	Ansatz des Haushalts- jahres	Planungs- daten 2021	Planungs- daten 2022	Planungs- daten 2023
501100000	Bürgermeister, Amtsvorsteher	-11.107	-14.510	0	-18.730	-19.090	-19.480	-19.870
501300000	Rats-/Vertretungs- und Ausschussmitglieder	-3.040	-5.260	0	-8.200	-8.200	-8.200	-8.200
504200000	Beiträge zur gesetzl. Sozialversicherung Arbeitnehmer	-82	-140	0	-170	-170	-170	-170
504201000	Umlage zur gesetzl. Unfallversicherung	0	-1.040	0	-820	-820	-830	-830
504300000	Ehrenamtlich Tätige	-1.138	-1.510	0	-2.190	-2.220	-2.270	-2.310
12	Personalaufwendungen	-15.367	-22.460	0	-30.110	-30.500	-30.950	-31.380
524440000	Reinigungsmaterial	-5	0	0	0	0	0	0
14	Aufwendungen für Sach- und Dienstleistungen	-5	0	0	0	0	0	0
532100000	Abschreibung auf Gewerbliche Schutzrechte u.ähnliche Rechte u.Werte	0	-10	0	0	0	0	0
538500000	Abschreibung auf Betriebs- und Geschäftsausstattung	0	-90	0	0	0	0	0
15	Abschreibungen gem. § 2 Abs. 1 Nr. 14 GemHVO	0	-100	0	0	0	0	0
561210000	Aufwendungen für Aus- und Fortbildung Ehrenamt	0	0	0	-500	-500	-500	-500
561300000	Aufwendungen Reisekosten für Dienstreisen und Dienstgänge	-649	-700	0	-1.000	-1.000	-1.000	-1.000
562400000	Datenverarbeitung	-259	-350	0	-350	-350	-350	-350
562530000	Gerichts-, Anwalts-, Notarkosten u.s.w.	0	-1.000	0	0	0	0	0
563100000	Büromaterial	-234	-300	0	-300	-300	-300	-300
563300000	Porto und Versandkosten	-2	0	0	0	0	0	0
563900000	Sonstige Geschäftsaufwendungen	0	-200	0	-200	-200	-200	-200
564160000	Umlagen an Schadensausgleichskassen	-960	-950	0	-1.200	-1.200	-1.200	-1.200
564200000	Beiträge zu Wirtschaftsverbänden, Berufsvertretungen und Vereinen	0	-60	0	-60	-60	-60	-60
564300000	Sonstige Beiträge	-780	-800	0	-800	-800	-800	-800
569200000	Verfügungsmittel Bürgermeister	-21	-500	0	-500	-500	-500	-500
569300000	Repräsentationen	-1.313	-1.700	0	-1.700	-1.700	-1.700	-1.700
569920000	Getränke und Verpflegung Sitzungen/Seminare	-1.170	-500	0	-500	-500	-500	-500
20	Sonstige laufende Aufwendungen	-5.388	-7.060	0	-7.110	-7.110	-7.110	-7.110
21	Summe der ordentlichen Aufwendungen	-20.759	-29.620	0	-37.220	-37.610	-38.060	-38.490
22	Ordentliche Ergebnis	-20.759	-29.620	0	-37.220	-37.610	-38.060	-38.490

Trinwillershagen - Haushaltsplan 2020

Teilergebnishaushalt Produkt 11104 Politische Gremien								
Trinwillershagen								
Nr.	Ertrags- und Aufwandsarten (gemäß § 2 Absatz 1 GemHVO-Doppik)	Ergebnisse Haushalts- vorvorjahr	Ansätze des Haushalts- vorjahres einschl. Nachträge	Übertragene Ermächti- gungen	Ansatz des Haushalts- jahres	Planungs- daten 2021	Planungs- daten 2022	Planungs- daten 2023
25	Jahresergebnis vor Verrechnung interner Leistungsbeziehungen	-20.759	-29.620	0	-37.220	-37.610	-38.060	-38.490
28	Jahresergebnis nach Verrechnung interner Leistungsbeziehungen	-20.759	-29.620	0	-37.220	-37.610	-38.060	-38.490

Trinwillershagen - Haushaltsplan 2020

Teilfinanzhaushalt Produkt 11104 Politische Gremien								
Trinwillershagen								
Nr.	Einzahlungs- und Auszahlungsarten (gemäß § 3 Abs. 1 Satz 1 GemHVO-Doppik)	Ergebnisse Haushalts- vorvorjahr	Ansätze des Haushalts- vorjahres einschl. Nachträge	Übertragene Ermächti- gungen	Ansatz des Haushalts- jahres	Planungs- daten 2021	Planungs- daten 2022	Planungs- daten 2023
01	Saldo der ordentlichen und außerordentlichen Ein- und Auszahlungen	-19.651	-29.520	0	-37.220	-37.610	-38.060	-38.490
02	+ Einzahlungen aus Investitionszuwendungen	0	0	0	0	0	0	0
03	+ Einzahlungen aus Beiträgen u.ähnlichen Entgelten	0	0	0	0	0	0	0
04	+ Einzahlungen für immaterielle Vermögensgegenstände	0	0	0	0	0	0	0
05	+ Einzahlungen für Sachanlagen	0	0	0	0	0	0	0
06	+ Einzahlungen für Finanzanlagen	0	0	0	0	0	0	0
07	+ Einzahlungen aus sonstigen Ausleihungen und Kreditgewährungen	0	0	0	0	0	0	0
08	+ Einzahlungen aus Vorräten	0	0	0	0	0	0	0
09	+ Sonstige Investitionseinzahlungen	0	0	0	0	0	0	0
10	Summe der Einzahlungen aus Investitionstätigkeit	0	0	0	0	0	0	0
11	- Auszahlungen für immaterielle Vermögensgegenstände	0	0	0	0	0	0	0
12	- Auszahlungen für Sachanlagen	0	0	0	0	0	0	0
13	- Auszahlungen für Finanzanlagen	0	0	0	0	0	0	0
14	- Auszahlungen für sonstige Ausleihungen und Kreditgewährungen	0	0	0	0	0	0	0
15	- Auszahlungen für Vorräten	0	0	0	0	0	0	0
16	- Sonstige Investitionsauszahlungen	0	0	0	0	0	0	0
17	Summe der Auszahlungen aus Investitionstätigkeit	0	0	0	0	0	0	0
18	Saldo der Ein- und Auszahlungen aus Investitionstätigkeit	0	0	0	0	0	0	0
19	Einzahlungen aus der Aufnahme von Krediten für Investitionen	0	0	0	0	0	0	0
20	Auszahlungen zur Tilgung von Krediten für Investitionen	0	0	0	0	0	0	0
21	Gesamtergebnis	-19.651	-29.520	0	-37.220	-37.610	-38.060	-38.490

Trinwillershagen - Haushaltsplan 2020

Produktbeschreibung Produkt 11401 Grundstücks- und Gebäudemanagement	
Trinwillershagen	
Produktinformation	
Verantwortliche Organisationseinheit Amt für Bau,Liegenschaften und Kommunalentwicklung	Verantwortliche Person(en) Herr Keller Herr Knaak (Vertretung)
Pflichtaufgaben: <input checked="" type="checkbox"/>	Freiwillige Aufgaben:
Rechtsbindungsgrad: muss <input type="checkbox"/> soll <input type="checkbox"/> kann <input checked="" type="checkbox"/>	freiwillig <input type="checkbox"/>
Produktbeschreibung Verwaltung, Bewirtschaftung und Unterhaltung bebauter kommunaler Liegenschaften	
Auftragsgrundlage	Art. 28 GG
Art der Aufgabe	Funktionsaufgabe
Zielgruppe	BürgerInnen
Leistungen	Planung, Bau, Unterhaltung und Sanierung bebauter kommunaler Liegenschaften und Gebäude, die dem Zweck der Verwaltung dienen
	<ul style="list-style-type: none"> - Kindertagesstätte "Knirpsenland", Birkenweg 3, Trinwillershagen - Mehrzweckgebäude, Birkenweg 5, Trinwillershagen (Gewerberäume, Bürgermeisterbüro, Heimatstube) - Mehrfamilienhaus, Schulring 5, Trinwillershagen - ehem. Schule, Schulring 6, Trinwillershagen - Pumpenhaus, Dorfstraße 52, Langenhanshagen - ehem. Hort, Schulring 8, Trinwillershagen
Haushaltsvermerke	Zweckbindung: Mehrerträge 441* können für Meraufwendungen 52* verwendet werden Sachkonto 5625. einseitig decksfähig für Investitionsauszahlungen gemäß § 14 Abs. 4 GemHVO-Doppik M-V

Trinwillershagen - Haushaltsplan 2020

Teilergebnishaushalt Produkt 11401 Grundstücks- und Gebäudemanagement								
Trinwillershagen								
Nr.	Ertrags- und Aufwandsarten (gemäß § 2 Absatz 1 GemHVO-Doppik)	Ergebnisse Haushalts- vorvorjahr	Ansätze des Haushalts- vorjahres einschl. Nachträge	Übertragene Ermächti- gungen	Ansatz des Haushalts- jahres	Planungs- daten 2021	Planungs- daten 2022	Planungs- daten 2023
414410000	Zuweisungen vom Bund	2.332	0	0	0	0	0	0
415100000	Sonderposten aus Zuwendungen	0	4.050	0	12.990	12.980	12.990	12.990
415900000	Sonstige Sonderposten	0	8.940	0	0	0	0	0
02	Zuwendungen, allg. Umlagen und sonstige Transferträge	2.332	12.990	0	12.990	12.980	12.990	12.990
432300000	Entgelte für Lieferung von Strom, Gas, Wasser	65	0	0	0	0	0	0
04	Öffentlich-rechtliche Leistungsentgelte	65	0	0	0	0	0	0
441100000	Mieten, Erbbaupachten	87.004	91.420	0	51.420	51.420	51.420	51.420
441120000	Betriebskosten	18.924	21.830	0	22.230	22.230	22.230	22.230
05	Privatrechtliche Leistungsentgelte	105.929	113.250	0	73.650	73.650	73.650	73.650
442590000	Kostenerstattung vom sonstigen privaten Bereich	0	0	0	500	500	500	500
06	Kostenerstattungen und Kostenumlagen	0	0	0	500	500	500	500
11	Summe der ordentlichen Erträge	108.326	126.240	0	87.140	87.130	87.140	87.140
502200000	Dienstbezüge Arbeitnehmer	-4.243	0	0	0	0	0	0
503200000	Beiträge zu Versorgungskassen Arbeitnehmer	-78	0	0	0	0	0	0
504200000	Beiträge zur gesetzl. Sozialversicherung Arbeitnehmer	-1.184	0	0	0	0	0	0
12	Personalaufwendungen	-5.505	0	0	0	0	0	0
522100000	Abfall GBM	-613	-780	0	-810	-810	-810	-810
522210000	Wasser/Abwasser GBM	-1.945	-2.260	0	-2.260	-2.260	-2.260	-2.260
522400000	Gas	-29.043	-19.900	0	-17.900	-17.900	-17.900	-17.900
522610000	Strom GBM	-1.699	-1.500	0	-1.720	-1.720	-1.720	-1.720
523110000	Unterhaltung Grundstücke / Außenanlagen	-9.111	-3.000	0	-2.000	-2.000	-2.000	-2.000
523130000	Unterhaltung Gebäude	-21.169	-4.500	0	-4.000	-4.000	-4.000	-4.000
523210000	Bewirtschaftung Grundstücke / Außenanlagen	0	-1.550	0	-550	-550	-550	-550
523230000	Bewirtschaftung Gebäude	-19.965	-21.450	0	-750	-750	-750	-750
523710000	Unterhaltung Betriebs-und Geschäftsaustattung GBM	0	-1.000	0	0	0	0	0
523800000	Geringwertige Geräte, Ausstattungsgegenstände	0	-1.000	0	0	0	0	0
524440000	Reinigungsmaterial	-26	-50	0	-50	-50	-50	-50

Trinwillershagen - Haushaltsplan 2020

Teilergebnishaushalt Produkt 11401 Grundstücks- und Gebäudemanagement								
Trinwillershagen								
Nr.	Ertrags- und Aufwandsarten (gemäß § 2 Absatz 1 GemHVO-Doppik)	Ergebnisse Haushalts- vorvorjahr	Ansätze des Haushalts- vorjahres einschl. Nachträge	Übertragene Ermächti- gungen	Ansatz des Haushalts- jahres	Planungs- daten 2021	Planungs- daten 2022	Planungs- daten 2023
14	Aufwendungen für Sach- und Dienstleistungen	-83.571	-56.990	0	-30.040	-30.040	-30.040	-30.040
534100000	Abschreibung auf bebaute Grundstücke mit Wohnbauten	0	-6.230	0	-6.230	-6.230	-6.230	-6.230
534200000	Abschreibung auf bebaute Grundstücke mit sozialen Einrichtungen	0	-3.860	0	0	0	0	0
534900000	Abschreibung auf bebaute Grundstücke mit sonstigen Gebäuden	0	-29.140	0	-29.140	-29.140	-29.140	-29.140
538300000	Abschreibung auf Betriebsvorrichtungen	0	-1.870	0	0	0	0	0
15	Abschreibungen gem. § 2 Abs. 1 Nr. 14 GemHVO	0	-41.100	0	-35.370	-35.370	-35.370	-35.370
574500000	Zinsen an Anstalten des öffentlichen Rechts	-661	-630	0	0	0	0	0
575110000	Zinsen an Banken	-1.580	-1.330	0	-1.930	-1.090	-830	-550
19	Zinsaufwendungen und sonstige Finanzaufwendungen	-2.241	-1.960	0	-1.930	-1.090	-830	-550
562500000	Sachverständigen- u. ähnl. Aufwendungen	-15.199	0	0	0	0	0	0
563400000	Telefon, Datenübertragungskosten, Fernsehgebühr	-2	0	0	-500	-500	-500	-500
564110000	Gebäudeversicherungen	-1.769	-2.200	0	-2.410	-2.410	-2.410	-2.410
564170000	Hausratsversicherung	-59	-100	0	-100	-100	-100	-100
564190000	Sonstige Versicherungen	0	-350	0	-350	-350	-350	-350
565510000	Einzelwertberichtigung	-10.767	0	0	0	0	0	0
566300000	Mahngebühren, Säumniszuschläge	-3	0	0	0	0	0	0
568100000	Grundsteuer	-11	-20	0	-20	-20	-20	-20
569910000	Skonto (Aufwandsminderung)	47	0	0	0	0	0	0
20	Sonstige laufende Aufwendungen	-27.763	-2.670	0	-3.380	-3.380	-3.380	-3.380
21	Summe der ordentlichen Aufwendungen	-119.080	-102.720	0	-70.720	-69.880	-69.620	-69.340
22	Ordentliche Ergebnis	-10.754	23.520	0	16.420	17.250	17.520	17.800
25	Jahresergebnis vor Verrechnung interner Leistungsbeziehungen	-10.754	23.520	0	16.420	17.250	17.520	17.800
27	Aufwendungen aus internen Leistungsbeziehungen	0	0	0	-5.260	-5.370	-5.470	-5.580
28	Jahresergebnis nach Verrechnung interner Leistungsbeziehungen	-10.754	23.520	0	11.160	11.880	12.050	12.220

Trinwillershagen - Haushaltsplan 2020

Teilfinanzhaushalt Produkt 11401 Grundstücks- und Gebäudemanagement								
Trinwillershagen								
Nr.	Einzahlungs- und Auszahlungsarten (gemäß § 3 Abs. 1 Satz 1 GemHVO-Doppik)	Ergebnisse Haushalts- vorvorjahr	Ansätze des Haushalts- vorjahres einschl. Nachträge	Übertragene Ermächti- gungen	Ansatz des Haushalts- jahres	Planungs- daten 2021	Planungs- daten 2022	Planungs- daten 2023
01	Saldo der ordentlichen und außerordentlichen Ein- und Auszahlungen	-35.499	51.630	0	38.800	39.640	39.900	40.180
02	+ Einzahlungen aus Investitionszuwendungen	155.000	0	0	0	0	0	0
03	+ Einzahlungen aus Beiträgen u.ähnlichen Entgelten	0	0	0	0	0	0	0
04	+ Einzahlungen für immaterielle Vermögensgegenstände	0	0	0	0	0	0	0
05	+ Einzahlungen für Sachanlagen	0	0	0	0	0	0	0
06	+ Einzahlungen für Finanzanlagen	0	0	0	0	0	0	0
07	+ Einzahlungen aus sonstigen Ausleihungen und Kreditgewährungen	0	0	0	0	0	0	0
08	+ Einzahlungen aus Vorräten	0	0	0	0	0	0	0
09	+ Sonstige Investitionseinzahlungen	0	0	0	0	0	0	0
10	Summe der Einzahlungen aus Investitionstätigkeit	155.000	0	0	0	0	0	0
11	- Auszahlungen für immaterielle Vermögensgegenstände	0	0	0	0	0	0	0
12	- Auszahlungen für Sachanlagen	-294.574	0	0	0	0	0	0
13	- Auszahlungen für Finanzanlagen	0	0	0	0	0	0	0
14	- Auszahlungen für sonstige Ausleihungen und Kreditgewährungen	0	0	0	0	0	0	0
15	- Auszahlungen für Vorräten	0	0	0	0	0	0	0
16	- Sonstige Investitionsauszahlungen	0	0	0	0	0	0	0
17	Summe der Auszahlungen aus Investitionstätigkeit	-294.574	0	0	0	0	0	0
18	Saldo der Ein- und Auszahlungen aus Investitionstätigkeit	-139.574	0	0	0	0	0	0
19	Einzahlungen aus der Aufnahme von Krediten für Investitionen	0	0	0	24.000	0	0	0
20	Auszahlungen zur Tilgung von Krediten für Investitionen	-23.200	-23.200	0	-46.900	-23.200	-23.200	-23.200
21	Gesamtergebnis	-198.273	28.430	0	15.900	16.440	16.700	16.980

Trinwillershagen - Haushaltsplan 2020

Produktbeschreibung Produkt 11402 Liegenschaften	
Trinwillershagen	
Produktinformation	
Verantwortliche Organisationseinheit Amt für Bau,Liegenschaften und Kommunalentwicklung	Verantwortliche Person(en) Frau Preis Frau Leps (Vertretung)
Pflichtaufgaben: <input checked="" type="checkbox"/>	Freiwillige Aufgaben:
Rechtsbindungsgrad: muss <input checked="" type="checkbox"/> soll <input type="checkbox"/> kann <input type="checkbox"/>	freiwillig <input type="checkbox"/>
Produktbeschreibung Bewirtschaftung des gemeindlichen Grund und Bodens	
Auftragsgrundlage	Bürgerliches Gesetzbuch, Kommunalverfassung M-V, Straßen- und Wegegesetz M-V, Sachenrechtsbereinigungsgesetz, Vermögenszuordnungsgesetz, Grundbuchordnung, Verkehrsflächenbereinigungsgesetz
Art der Aufgabe	Funktionsaufgabe
Zielgruppe	BürgerInnen, Vereine und Verbände, Private Unternehmen, Kommunale Unternehmen, Behörden, Beschäftigte, Verwaltungsführung, Politische Gremien
Leistungen	Kauf- und Taschverträge Vorkaufsrechte, Negativbescheinigungen Miet- und Pachtverträge Erbpachtverträge

Trinwillershagen - Haushaltsplan 2020

Teilergebnishaushalt Produkt 11402 Liegenschaften								
Trinwillershagen								
Nr.	Ertrags- und Aufwandsarten (gemäß § 2 Absatz 1 GemHVO-Doppik)	Ergebnisse Haushalts- vorvorjahr	Ansätze des Haushalts- vorjahres einschl. Nachträge	Übertragene Ermächti- gungen	Ansatz des Haushalts- jahres	Planungs- daten 2021	Planungs- daten 2022	Planungs- daten 2023
441130000	Pachten	9.302	99.290	0	9.220	9.220	9.220	9.220
441140000	Einspeiseentgelte Wind- und Solarparks	87.442	0	0	84.500	84.500	84.500	84.500
05	Privatrechtliche Leistungsentgelte	96.744	99.290	0	93.720	93.720	93.720	93.720
442590000	Kostenerstattung vom sonstigen privaten Bereich	0	1.500	0	1.500	1.500	1.500	1.500
06	Kostenerstattungen und Kostenumlagen	0	1.500	0	1.500	1.500	1.500	1.500
461120000	Erträge aus der Veräußerung von Grundstücken und Gebäuden	46.416	0	0	0	0	0	0
461190000	Sonst.Veräußerungen (Infrastrukturvermögen ,Kunstgegenstände, Maschinen)	2.130	0	0	0	0	0	0
10	Sonstige laufende Erträge	48.546	0	0	0	0	0	0
11	Summe der ordentlichen Erträge	145.289	100.790	0	95.220	95.220	95.220	95.220
522220000	Wasser- und Bodenverband	-1.530	-1.700	0	-1.700	-1.700	-1.700	-1.700
14	Aufwendungen für Sach- und Dienstleistungen	-1.530	-1.700	0	-1.700	-1.700	-1.700	-1.700
562510000	Vergütungen an Sachverständige u. ähnl. Aufwendungen	-2.123	-2.500	0	-2.500	-2.500	-2.500	-2.500
562530000	Gerichts-, Anwalts-, Notarkosten u.s.w.	0	-500	0	-500	-500	-500	-500
566300000	Mahngebühren, Säumniszuschläge	-48	0	0	0	0	0	0
568100000	Grundsteuer	-239	-250	0	-250	-250	-250	-250
20	Sonstige laufende Aufwendungen	-2.410	-3.250	0	-3.250	-3.250	-3.250	-3.250
21	Summe der ordentlichen Aufwendungen	-3.941	-4.950	0	-4.950	-4.950	-4.950	-4.950
22	Ordentliche Ergebnis	141.349	95.840	0	90.270	90.270	90.270	90.270
25	Jahresergebnis vor Verrechnung interner Leistungsbeziehungen	141.349	95.840	0	90.270	90.270	90.270	90.270
28	Jahresergebnis nach Verrechnung interner Leistungsbeziehungen	141.349	95.840	0	90.270	90.270	90.270	90.270

Trinwillershagen - Haushaltsplan 2020

Teilfinanzhaushalt Produkt 11402 Liegenschaften								
Trinwillershagen								
Nr.	Einzahlungs- und Auszahlungsarten (gemäß § 3 Abs. 1 Satz 1 GemHVO-Doppik)	Ergebnisse Haushalts- vorvorjahr	Ansätze des Haushalts- vorjahres einschl. Nachträge	Übertragene Ermächti- gungen	Ansatz des Haushalts- jahres	Planungs- daten 2021	Planungs- daten 2022	Planungs- daten 2023
01	Saldo der ordentlichen und außerordentlichen Ein- und Auszahlungen	106.096	95.840	0	90.270	90.270	90.270	90.270
02	+ Einzahlungen aus Investitionszuwendungen	0	0	0	0	0	0	0
03	+ Einzahlungen aus Beiträgen u.ähnlichen Entgelten	0	0	0	0	0	0	0
04	+ Einzahlungen für immaterielle Vermögensgegenstände	0	0	0	0	0	0	0
05	+ Einzahlungen für Sachanlagen	35.110	0	0	0	0	0	0
06	+ Einzahlungen für Finanzanlagen	0	0	0	0	0	0	0
07	+ Einzahlungen aus sonstigen Ausleihungen und Kreditgewährungen	0	0	0	0	0	0	0
08	+ Einzahlungen aus Vorräten	0	0	0	0	0	0	0
09	+ Sonstige Investitionseinzahlungen	0	0	0	0	0	0	0
10	Summe der Einzahlungen aus Investitionstätigkeit	35.110	0	0	0	0	0	0
11	- Auszahlungen für immaterielle Vermögensgegenstände	0	0	0	0	0	0	0
12	- Auszahlungen für Sachanlagen	-31.943	-1.000	0	-1.000	-1.000	-1.000	-1.000
13	- Auszahlungen für Finanzanlagen	0	0	0	0	0	0	0
14	- Auszahlungen für sonstige Ausleihungen und Kreditgewährungen	0	0	0	0	0	0	0
15	- Auszahlungen für Vorräten	0	0	0	0	0	0	0
16	- Sonstige Investitionsauszahlungen	0	0	0	0	0	0	0
17	Summe der Auszahlungen aus Investitionstätigkeit	-31.943	-1.000	0	-1.000	-1.000	-1.000	-1.000
18	Saldo der Ein- und Auszahlungen aus Investitionstätigkeit	3.167	-1.000	0	-1.000	-1.000	-1.000	-1.000
19	Einzahlungen aus der Aufnahme von Krediten für Investitionen	0	0	0	0	0	0	0
20	Auszahlungen zur Tilgung von Krediten für Investitionen	0	0	0	0	0	0	0
21	Gesamtergebnis	109.263	94.840	0	89.270	89.270	89.270	89.270

Trinwillershagen - Haushaltsplan 2020

Produktbeschreibung Produkt 11403 Bauhof	
Trinwillershagen	
Produktinformation	
Verantwortliche Organisationseinheit Amt für Bau,Liegenschaften und Kommunalentwicklung	Verantwortliche Person(en) Frau Schewelies Herr Keller (Vertretung)
Pflichtaufgaben: <input type="checkbox"/>	Freiwillige Aufgaben:
Rechtsbindungsgrad: muss <input type="checkbox"/> soll <input type="checkbox"/> kann <input type="checkbox"/>	freiwillig <input checked="" type="checkbox"/>
Produktbeschreibung Technische Serviceleistungen	
Auftragsgrundlage	StrWG M-V
Art der Aufgabe	Servicearbeiten
Zielgruppe	BürgerInnen
Leistungen	Bauhof (Geräte, Ausstattung, Fahrzeuge) Straßenunterhaltung Straßenbeleuchtung Straßenreinigung/Winterdienst Wegeunterhaltung Abfallbeseitigung Regenwasser Grünpflege Spielplätze Werkstatt Baumpflege Veranstaltungen

Trinwillershagen - Haushaltsplan 2020

Teilergebnishaushalt Produkt 11403 Bauhof								
Trinwillershagen								
Nr.	Ertrags- und Aufwandsarten (gemäß § 2 Absatz 1 GemHVO-Doppik)	Ergebnisse Haushalts- vorvorjahr	Ansätze des Haushalts- vorjahres einschl. Nachträge	Übertragene Ermächti- gungen	Ansatz des Haushalts- jahres	Planungs- daten 2021	Planungs- daten 2022	Planungs- daten 2023
414430000	Zuweisungen von Gemeinden und Gemeindeverbänden	5.856	0	0	0	0	0	0
02	Zuwendungen, allg. Umlagen und sonstige Transferträge	5.856	0	0	0	0	0	0
462900000	Sonstige laufende Erträge	170	800	0	800	800	800	800
10	Sonstige laufende Erträge	170	800	0	800	800	800	800
11	Summe der ordentlichen Erträge	6.026	800	0	800	800	800	800
502200000	Dienstbezüge Arbeitnehmer	-34.200	-54.740	0	-48.380	-49.350	-50.330	-51.340
503200000	Beiträge zu Versorgungskassen Arbeitnehmer	-1.248	-2.650	0	-1.710	-1.740	-1.780	-1.810
504200000	Beiträge zur gesetzl. Sozialversicherung Arbeitnehmer	-6.657	-10.780	0	-10.620	-10.830	-11.050	-11.270
504201000	Umlage zur gesetzl. Unfallversicherung	0	-550	0	-460	-470	-480	-490
12	Personalaufwendungen	-42.106	-68.720	0	-61.170	-62.390	-63.640	-64.910
522100000	Abfall GBM	-153	-160	0	-160	-160	-160	-160
523100000	Unterhaltung der Grundstücke,Außenanlagen,Gebäude und	-105	0	0	0	0	0	0
523110000	Unterhaltung Grundstücke / Außenanlagen	-1.001	-150	0	-150	-150	-150	-150
523130000	Unterhaltung Gebäude	-23	-5.500	0	-2.000	-2.000	-2.000	-2.000
523210000	Bewirtschaftung Grundstücke / Außenanlagen	0	-50	0	-50	-50	-50	-50
523230000	Bewirtschaftung Gebäude	0	-50	0	-50	-50	-50	-50
523510000	Wartungs- und Instandsetzungskosten Fahrzeuge	-8.020	-5.000	0	-6.000	-6.000	-6.000	-6.000
523520000	Betriebs- und Schmierstoffe Fahrzeuge	-5.076	-5.500	0	-5.700	-5.700	-5.700	-5.700
523700000	Unterhaltung der Betriebs-und Geschäftsaustattung	-6.035	-4.250	0	-1.870	-1.870	-1.870	-1.870
523710000	Unterhaltung Betriebs-und Geschäftsaustattung GBM	0	-50	0	-50	-50	-50	-50
523800000	Geringwertige Geräte, Ausstattungsgegenstände	0	-1.550	0	-1.550	-1.550	-1.550	-1.550
523820000	Ausrüstungs- und Gebrauchsgegenstände	-431	0	0	-500	-500	-500	-500
524410000	Sanitätsmaterial	0	0	0	-100	-100	-100	-100
524440000	Reinigungsmaterial	-7	0	0	0	0	0	0
524900000	Sonst. Aufwendungen f. Sachleistungen/Verbrauchsm.	-116	-350	0	-50	-50	-50	-50
14	Aufwendungen für Sach- und Dienstleistungen	-20.967	-22.610	0	-18.230	-18.230	-18.230	-18.230
534900000	Abschreibung auf bebaute Grundstücke mit sonstigen Gebäuden	0	-150	0	-150	-150	-150	-150

Trinwillershagen - Haushaltsplan 2020

Teilergebnishaushalt Produkt 11403 Bauhof								
Trinwillershagen								
Nr.	Ertrags- und Aufwandsarten (gemäß § 2 Absatz 1 GemHVO-Doppik)	Ergebnisse Haushalts- vorvorjahr	Ansätze des Haushalts- vorjahres einschl. Nachträge	Übertragene Ermächti- gungen	Ansatz des Haushalts- jahres	Planungs- daten 2021	Planungs- daten 2022	Planungs- daten 2023
538100000	Abschreibung auf Fahrzeuge	0	-4.120	0	-9.280	-8.110	-7.160	-7.130
538500000	Abschreibung auf Betriebs- und Geschäftsausstattung	0	-200	0	-910	-840	-470	-150
15	Abschreibungen gem. § 2 Abs. 1 Nr. 14 GemHVO	0	-4.470	0	-10.340	-9.100	-7.780	-7.430
561200000	Aufwendungen für Aus- und Fortbildung, Umschulung	0	-500	0	-500	-500	-500	-500
561420000	Betriebsarzt	0	0	0	-500	-500	-500	-500
561500000	Aufwendungen für Dienst- und Schutzkleidung	-369	-500	0	-500	-500	-500	-500
562100000	Mieten, Pachten und Erbbauzinsen GBM	-1.200	-1.200	0	-1.200	-1.200	-1.200	-1.200
562110000	Mieten Kopierer, Drucker, Telefonanlage, Maschinen	-314	-1.000	0	-1.000	-1.000	-1.000	-1.000
563400000	Telefon, Datenübertragungskosten, Fernsehgebühr	-675	-600	0	-480	-480	-480	-480
564160000	Umlagen an Schadensausgleichskassen	-1.042	-1.100	0	-1.100	-1.100	-1.100	-1.100
568200000	Kraftfahrzeugsteuer	-398	-280	0	-280	-280	-280	-280
569910000	Skonto (Aufwandsminderung)	85	0	0	0	0	0	0
20	Sonstige laufende Aufwendungen	-3.913	-5.180	0	-5.560	-5.560	-5.560	-5.560
21	Summe der ordentlichen Aufwendungen	-66.986	-100.980	0	-95.300	-95.280	-95.210	-96.130
22	Ordentliche Ergebnis	-60.960	-100.180	0	-94.500	-94.480	-94.410	-95.330
25	Jahresergebnis vor Verrechnung interner Leistungsbeziehungen	-60.960	-100.180	0	-94.500	-94.480	-94.410	-95.330
26	Erträge aus internen Leistungsbeziehungen	0	0	0	15.120	15.430	15.740	16.050
28	Jahresergebnis nach Verrechnung interner Leistungsbeziehungen	-60.960	-100.180	0	-79.380	-79.050	-78.670	-79.280

Trinwillershagen - Haushaltsplan 2020

Teilfinanzhaushalt Produkt 11403 Bauhof								
Trinwillershagen								
Nr.	Einzahlungs- und Auszahlungsarten (gemäß § 3 Abs. 1 Satz 1 GemHVO-Doppik)	Ergebnisse Haushalts- vorvorjahr	Ansätze des Haushalts- vorjahres einschl. Nachträge	Übertragene Ermächti- gungen	Ansatz des Haushalts- jahres	Planungs- daten 2021	Planungs- daten 2022	Planungs- daten 2023
01	Saldo der ordentlichen und außerordentlichen Ein- und Auszahlungen	-60.125	-95.710	0	-84.160	-85.380	-86.630	-87.900
02	+ Einzahlungen aus Investitionszuwendungen	0	0	0	0	0	0	0
03	+ Einzahlungen aus Beiträgen u.ähnlichen Entgelten	0	0	0	0	0	0	0
04	+ Einzahlungen für immaterielle Vermögensgegenstände	0	0	0	0	0	0	0
05	+ Einzahlungen für Sachanlagen	0	0	0	0	0	0	0
06	+ Einzahlungen für Finanzanlagen	0	0	0	0	0	0	0
07	+ Einzahlungen aus sonstigen Ausleihungen und Kreditgewährungen	0	0	0	0	0	0	0
08	+ Einzahlungen aus Vorräten	0	0	0	0	0	0	0
09	+ Sonstige Investitionseinzahlungen	0	0	0	0	0	0	0
10	Summe der Einzahlungen aus Investitionstätigkeit	0	0	0	0	0	0	0
11	- Auszahlungen für immaterielle Vermögensgegenstände	0	0	0	0	0	0	0
12	- Auszahlungen für Sachanlagen	0	0	0	-70.000	0	0	0
13	- Auszahlungen für Finanzanlagen	0	0	0	0	0	0	0
14	- Auszahlungen für sonstige Ausleihungen und Kreditgewährungen	0	0	0	0	0	0	0
15	- Auszahlungen für Vorräten	0	0	0	0	0	0	0
16	- Sonstige Investitionsauszahlungen	0	0	0	0	0	0	0
17	Summe der Auszahlungen aus Investitionstätigkeit	0	0	0	-70.000	0	0	0
18	Saldo der Ein- und Auszahlungen aus Investitionstätigkeit	0	0	0	-70.000	0	0	0
19	Einzahlungen aus der Aufnahme von Krediten für Investitionen	0	0	0	0	0	0	0
20	Auszahlungen zur Tilgung von Krediten für Investitionen	0	0	0	0	0	0	0
21	Gesamtergebnis	-60.125	-95.710	0	-154.160	-85.380	-86.630	-87.900

Trinwillershagen - Haushaltsplan 2020

Produktbeschreibung Produkt 12100 Statistik und Wahlen Trinwillershagen	
Produktinformation	
Verantwortliche Organisationseinheit Bürgeramt	Verantwortliche Person(en) Herr Schewelies Frau Gabriel (Vertretung)
Pflichtaufgaben: <input checked="" type="checkbox"/>	Freiwillige Aufgaben:
Rechtsbindungsgrad: muss <input checked="" type="checkbox"/> soll <input type="checkbox"/> kann <input type="checkbox"/>	freiwillig <input type="checkbox"/>
Produktbeschreibung BürgerInnen, Politische Gremien und Verwaltungseinheiten (intern)	
Auftragsgrundlage Wahlen und sonstige Abstimmungen	

Trinwillershagen - Haushaltsplan 2020

Teilergebnishaushalt Produkt 12100 Statistik und Wahlen								
Trinwillershagen								
Nr.	Ertrags- und Aufwandsarten (gemäß § 2 Absatz 1 GemHVO-Doppik)	Ergebnisse Haushalts- vorvorjahr	Ansätze des Haushalts- vorjahres einschl. Nachträge	Übertragene Ermächti- gungen	Ansatz des Haushalts- jahres	Planungs- daten 2021	Planungs- daten 2022	Planungs- daten 2023
523800000	Geringwertige Geräte, Ausstattungsgegenstände	-4	0	0	0	0	0	0
14	Aufwendungen für Sach- und Dienstleistungen	-4	0	0	0	0	0	0
563900000	Sonstige Geschäftsaufwendungen	-176	-300	0	-300	-300	-300	-300
20	Sonstige laufende Aufwendungen	-176	-300	0	-300	-300	-300	-300
21	Summe der ordentlichen Aufwendungen	-180	-300	0	-300	-300	-300	-300
22	Ordentliche Ergebnis	-180	-300	0	-300	-300	-300	-300
25	Jahresergebnis vor Verrechnung interner Leistungsbeziehungen	-180	-300	0	-300	-300	-300	-300
28	Jahresergebnis nach Verrechnung interner Leistungsbeziehungen	-180	-300	0	-300	-300	-300	-300

Trinwillershagen - Haushaltsplan 2020

Teilfinanzhaushalt Produkt 12100 Statistik und Wahlen								
Trinwillershagen								
Nr.	Einzahlungs- und Auszahlungsarten (gemäß § 3 Abs. 1 Satz 1 GemHVO-Doppik)	Ergebnisse Haushalts- vorvorjahr	Ansätze des Haushalts- vorjahres einschl. Nachträge	Übertragene Ermächti- gungen	Ansatz des Haushalts- jahres	Planungs- daten 2021	Planungs- daten 2022	Planungs- daten 2023
01	Saldo der ordentlichen und außerordentlichen Ein- und Auszahlungen	-180	-300	0	-300	-300	-300	-300
02	+ Einzahlungen aus Investitionszuwendungen	0	0	0	0	0	0	0
03	+ Einzahlungen aus Beiträgen u.ähnlichen Entgelten	0	0	0	0	0	0	0
04	+ Einzahlungen für immaterielle Vermögensgegenstände	0	0	0	0	0	0	0
05	+ Einzahlungen für Sachanlagen	0	0	0	0	0	0	0
06	+ Einzahlungen für Finanzanlagen	0	0	0	0	0	0	0
07	+ Einzahlungen aus sonstigen Ausleihungen und Kreditgewährungen	0	0	0	0	0	0	0
08	+ Einzahlungen aus Vorräten	0	0	0	0	0	0	0
09	+ Sonstige Investitionseinzahlungen	0	0	0	0	0	0	0
10	Summe der Einzahlungen aus Investitionstätigkeit	0	0	0	0	0	0	0
11	- Auszahlungen für immaterielle Vermögensgegenstände	0	0	0	0	0	0	0
12	- Auszahlungen für Sachanlagen	0	0	0	0	0	0	0
13	- Auszahlungen für Finanzanlagen	0	0	0	0	0	0	0
14	- Auszahlungen für sonstige Ausleihungen und Kreditgewährungen	0	0	0	0	0	0	0
15	- Auszahlungen für Vorräten	0	0	0	0	0	0	0
16	- Sonstige Investitionsauszahlungen	0	0	0	0	0	0	0
17	Summe der Auszahlungen aus Investitionstätigkeit	0	0	0	0	0	0	0
18	Saldo der Ein- und Auszahlungen aus Investitionstätigkeit	0	0	0	0	0	0	0
19	Einzahlungen aus der Aufnahme von Krediten für Investitionen	0	0	0	0	0	0	0
20	Auszahlungen zur Tilgung von Krediten für Investitionen	0	0	0	0	0	0	0
21	Gesamtergebnis	-180	-300	0	-300	-300	-300	-300

Trinwillershagen - Haushaltsplan 2020

Produktbeschreibung Produkt 12200 Ordnungsangelegenheiten Trinwillershagen	
Produktinformation	
Verantwortliche Organisationseinheit Bürgeramt	Verantwortliche Person(en) Herr Tim Winkler Frau Ross (Vertretung)
Pflichtaufgaben: <input checked="" type="checkbox"/>	Freiwillige Aufgaben:
Rechtsbindungsgrad: muss <input checked="" type="checkbox"/> soll <input type="checkbox"/> kann <input type="checkbox"/>	freiwillig <input type="checkbox"/>
Produktbeschreibung	Wahrnehmung der allgemeinen Aufgaben der Gefahrenabwehr zur Erhaltung der öffentlichen Sicherheit und Ordnung
Auftragsgrundlage	Grundgesetz, Sicherheits- und Ordnungsgesetz, Ordnungswidrigkeitengesetz, Straßen- und Wegegesetz,
Zielgruppe	BürgerInnen, Vereine und Verbände, Touristen/Gäste, Unternehmen, Behörden, Politische Gremien
Leistungen	Allgemeine öffentliche Sicherheit und Ordnung Beseitigung illegalen Abfalls

Trinwillershagen - Haushaltsplan 2020

Teilergebnishaushalt Produkt 12200 Ordnungsangelegenheiten								
Trinwillershagen								
Nr.	Ertrags- und Aufwandsarten (gemäß § 2 Absatz 1 GemHVO-Doppik)	Ergebnisse Haushalts- vorvorjahr	Ansätze des Haushalts- vorjahres einschl. Nachträge	Übertragene Ermächti- gungen	Ansatz des Haushalts- jahres	Planungs- daten 2021	Planungs- daten 2022	Planungs- daten 2023
522110000	Abfall	0	0	0	-300	-300	-300	-300
14	Aufwendungen für Sach- und Dienstleistungen	0	0	0	-300	-300	-300	-300
21	Summe der ordentlichen Aufwendungen	0	0	0	-300	-300	-300	-300
22	Ordentliche Ergebnis	0	0	0	-300	-300	-300	-300
25	Jahresergebnis vor Verrechnung interner Leistungsbeziehungen	0	0	0	-300	-300	-300	-300
28	Jahresergebnis nach Verrechnung interner Leistungsbeziehungen	0	0	0	-300	-300	-300	-300

Trinwillershagen - Haushaltsplan 2020

Teilfinanzhaushalt Produkt 12200 Ordnungsangelegenheiten								
Trinwillershagen								
Nr.	Einzahlungs- und Auszahlungsarten (gemäß § 3 Abs. 1 Satz 1 GemHVO-Doppik)	Ergebnisse Haushalts- vorvorjahr	Ansätze des Haushalts- vorjahres einschl. Nachträge	Übertragene Ermächti- gungen	Ansatz des Haushalts- jahres	Planungs- daten 2021	Planungs- daten 2022	Planungs- daten 2023
01	Saldo der ordentlichen und außerordentlichen Ein- und Auszahlungen	0	0	0	-300	-300	-300	-300
02	+ Einzahlungen aus Investitionszuwendungen	0	0	0	0	0	0	0
03	+ Einzahlungen aus Beiträgen u.ähnlichen Entgelten	0	0	0	0	0	0	0
04	+ Einzahlungen für immaterielle Vermögensgegenstände	0	0	0	0	0	0	0
05	+ Einzahlungen für Sachanlagen	0	0	0	0	0	0	0
06	+ Einzahlungen für Finanzanlagen	0	0	0	0	0	0	0
07	+ Einzahlungen aus sonstigen Ausleihungen und Kreditgewährungen	0	0	0	0	0	0	0
08	+ Einzahlungen aus Vorräten	0	0	0	0	0	0	0
09	+ Sonstige Investitionseinzahlungen	0	0	0	0	0	0	0
10	Summe der Einzahlungen aus Investitionstätigkeit	0	0	0	0	0	0	0
11	- Auszahlungen für immaterielle Vermögensgegenstände	0	0	0	0	0	0	0
12	- Auszahlungen für Sachanlagen	0	0	0	0	0	0	0
13	- Auszahlungen für Finanzanlagen	0	0	0	0	0	0	0
14	- Auszahlungen für sonstige Ausleihungen und Kreditgewährungen	0	0	0	0	0	0	0
15	- Auszahlungen für Vorräten	0	0	0	0	0	0	0
16	- Sonstige Investitionsauszahlungen	0	0	0	0	0	0	0
17	Summe der Auszahlungen aus Investitionstätigkeit	0	0	0	0	0	0	0
18	Saldo der Ein- und Auszahlungen aus Investitionstätigkeit	0	0	0	0	0	0	0
19	Einzahlungen aus der Aufnahme von Krediten für Investitionen	0	0	0	0	0	0	0
20	Auszahlungen zur Tilgung von Krediten für Investitionen	0	0	0	0	0	0	0
21	Gesamtergebnis	0	0	0	-300	-300	-300	-300

Trinwillershagen - Haushaltsplan 2020

Produktbeschreibung Produkt 12300 Verkehrsangelegenheiten	
Trinwillershagen	
Produktinformation	
Verantwortliche Organisationseinheit Bürgeramt	Verantwortliche Person(en) Frau Ross Herr Bergunde (Vertretung)
Pflichtaufgaben: <input checked="" type="checkbox"/>	Freiwillige Aufgaben:
Rechtsbindungsgrad: muss <input checked="" type="checkbox"/> soll <input type="checkbox"/> kann <input type="checkbox"/>	freiwillig <input type="checkbox"/>
Produktbeschreibung Wahrnehmung der allgemeinen kommunalen Aufgaben der Verkehrsangelegenheiten	
Auftragsgrundlage	Straßenverkehrsgesetz Straßenverkehrsordnung Satzungen
Zielgruppe	Bürger/Innen, Touristen, Gäste
Leistungen	Verkehrslenkung und -regelung, verkehrsrechtliche Genehmigungen und Erlaubnisse Sondernutzungserlaubnisse

Trinwillershagen - Haushaltsplan 2020

Teilergebnishaushalt Produkt 12300 Verkehrsangelegenheiten								
Trinwillershagen								
Nr.	Ertrags- und Aufwandsarten (gemäß § 2 Absatz 1 GemHVO-Doppik)	Ergebnisse Haushalts- vorvorjahr	Ansätze des Haushalts- vorjahres einschl. Nachträge	Übertragene Ermächti- gungen	Ansatz des Haushalts- jahres	Planungs- daten 2021	Planungs- daten 2022	Planungs- daten 2023
432250000	Entgelte für die Sondernutzung von Straßen	360	500	0	500	500	500	500
04	Öffentlich-rechtliche Leistungsentgelte	360	500	0	500	500	500	500
11	Summe der ordentlichen Erträge	360	500	0	500	500	500	500
22	Ordentliche Ergebnis	360	500	0	500	500	500	500
25	Jahresergebnis vor Verrechnung interner Leistungsbeziehungen	360	500	0	500	500	500	500
28	Jahresergebnis nach Verrechnung interner Leistungsbeziehungen	360	500	0	500	500	500	500

Trinwillershagen - Haushaltsplan 2020

Teilfinanzhaushalt Produkt 12300 Verkehrsangelegenheiten								
Trinwillershagen								
Nr.	Einzahlungs- und Auszahlungsarten (gemäß § 3 Abs. 1 Satz 1 GemHVO-Doppik)	Ergebnisse Haushalts- vorvorjahr	Ansätze des Haushalts- vorjahres einschl. Nachträge	Übertragene Ermächti- gungen	Ansatz des Haushalts- jahres	Planungs- daten 2021	Planungs- daten 2022	Planungs- daten 2023
01	Saldo der ordentlichen und außerordentlichen Ein- und Auszahlungen	600	500	0	500	500	500	500
02	+ Einzahlungen aus Investitionszuwendungen	0	0	0	0	0	0	0
03	+ Einzahlungen aus Beiträgen u.ähnlichen Entgelten	0	0	0	0	0	0	0
04	+ Einzahlungen für immaterielle Vermögensgegenstände	0	0	0	0	0	0	0
05	+ Einzahlungen für Sachanlagen	0	0	0	0	0	0	0
06	+ Einzahlungen für Finanzanlagen	0	0	0	0	0	0	0
07	+ Einzahlungen aus sonstigen Ausleihungen und Kreditgewährungen	0	0	0	0	0	0	0
08	+ Einzahlungen aus Vorräten	0	0	0	0	0	0	0
09	+ Sonstige Investitionseinzahlungen	0	0	0	0	0	0	0
10	Summe der Einzahlungen aus Investitionstätigkeit	0	0	0	0	0	0	0
11	- Auszahlungen für immaterielle Vermögensgegenstände	0	0	0	0	0	0	0
12	- Auszahlungen für Sachanlagen	0	0	0	0	0	0	0
13	- Auszahlungen für Finanzanlagen	0	0	0	0	0	0	0
14	- Auszahlungen für sonstige Ausleihungen und Kreditgewährungen	0	0	0	0	0	0	0
15	- Auszahlungen für Vorräten	0	0	0	0	0	0	0
16	- Sonstige Investitionsauszahlungen	0	0	0	0	0	0	0
17	Summe der Auszahlungen aus Investitionstätigkeit	0	0	0	0	0	0	0
18	Saldo der Ein- und Auszahlungen aus Investitionstätigkeit	0	0	0	0	0	0	0
19	Einzahlungen aus der Aufnahme von Krediten für Investitionen	0	0	0	0	0	0	0
20	Auszahlungen zur Tilgung von Krediten für Investitionen	0	0	0	0	0	0	0
21	Gesamtergebnis	600	500	0	500	500	500	500

Trinwillershagen - Haushaltsplan 2020

Produktbeschreibung Produkt 12600 Brandschutz	
Trinwillershagen	
Produktinformation	
Verantwortliche Organisationseinheit Bürgeramt	Verantwortliche Person(en) Herr Bergunde Frau Ross (Vertretung)
Pflichtaufgaben: <input checked="" type="checkbox"/>	Freiwillige Aufgaben:
Rechtsbindungsgrad: muss <input checked="" type="checkbox"/> soll <input type="checkbox"/> kann <input type="checkbox"/>	freiwillig <input type="checkbox"/>
Produktbeschreibung	Wahrnehmung der verwaltungsseitigen Aufgaben des vorbeugenden und abwehrenden Brandschutzes und Bereitstellung von Ausrüstung und Gerät
Auftragsgrundlage	Kommunalverfassung M-V, Brandschutzgesetz, Satzungen
Art der Aufgabe	Weisungsaufgabe
Zielgruppe	Einwohner
Leistungen	<p><u>Einrichtungen des Brandschutzes</u> Feuerwehrhäuser Löschwasserentnahmestellen Feuerwehrfahrzeuge/ -boote Feuerwehrtechnisches Gerät Ausrüstung der Feuerwehrkameraden Jugendfeuerwehr Pflege der Kameradschaft (z.B. Ehrenabteilung)</p> <p><u>Gefahrenabwehrmaßnahmen und technische Hilfe</u> Brandbekämpfung einschließlich Feuerschutz auf den Bodengewässern Befreiung von Personen und Tieren Beseitigung von akuten biologischen, chemischen und radioaktiven Umweltgefahren Beseitigung von Verkehrshindernissen, Überschwemmungen Abrechnung der Einsätze</p> <p><u>Aus- und Fortbildung der Feuerwehren, Brandschutzerziehung und -aufklärung</u> Aus- und Fortbildung von feuerwehrtechnischem Personal der Feuerwehren</p> <p><u>Brandschutzerziehung und -aufklärung der Bevölkerung, von Unternehmen, Institutionen und Behörden</u> Dienstleistungen für Dritte Beschaffung von Geräten Schulungen, Brandschutzerziehung und- aufklärung Abrechnung der Dienstleistungen</p>

Trinwillershagen - Haushaltsplan 2020

Teilergebnishaushalt Produkt 12600 Brandschutz								
Trinwillershagen								
Nr.	Ertrags- und Aufwandsarten (gemäß § 2 Absatz 1 GemHVO-Doppik)	Ergebnisse Haushalts- vorvorjahr	Ansätze des Haushalts- vorjahres einschl. Nachträge	Übertragene Ermächti- gungen	Ansatz des Haushalts- jahres	Planungs- daten 2021	Planungs- daten 2022	Planungs- daten 2023
414430000	Zuweisungen von Gemeinden und Gemeindeverbänden	1.000	0	0	0	0	0	0
415100000	Sonderposten aus Zuwendungen	0	2.310	0	2.310	2.220	2.220	2.220
02	Zuwendungen, allg. Umlagen und sonstige Transferträge	1.000	2.310	0	2.310	2.220	2.220	2.220
432200000	Entgelte	180	100	0	100	100	100	100
04	Öffentlich-rechtliche Leistungsentgelte	180	100	0	100	100	100	100
442430000	Kostenerstattung von Gemeinden und Gemeindeverbänden	0	0	0	1.000	0	0	0
06	Kostenerstattungen und Kostenumlagen	0	0	0	1.000	0	0	0
462920000	Spenden	0	0	0	2.500	0	0	0
10	Sonstige laufende Erträge	0	0	0	2.500	0	0	0
11	Summe der ordentlichen Erträge	1.180	2.410	0	5.910	2.320	2.320	2.320
501900000	Sonstige (u.a. ehrenamtlich Tätige der Feuerwehr)	-3.230	-3.230	0	-3.230	-3.230	-3.230	-3.230
12	Personalaufwendungen	-3.230	-3.230	0	-3.230	-3.230	-3.230	-3.230
522100000	Abfall GBM	-107	-110	0	-110	-110	-110	-110
522210000	Wasser/Abwasser GBM	-216	-230	0	-230	-230	-230	-230
522400000	Gas	-3.947	-4.100	0	-5.100	-5.100	-5.100	-5.100
522610000	Strom GBM	-1.227	-950	0	-1.400	-1.400	-1.400	-1.400
523110000	Unterhaltung Grundstücke / Außenanlagen	0	-500	0	-500	-500	-500	-500
523130000	Unterhaltung Gebäude	-1.081	-2.000	0	-500	-2.000	-2.000	-2.000
523210000	Bewirtschaftung Grundstücke / Außenanlagen	0	-50	0	-50	-50	-50	-50
523230000	Bewirtschaftung Gebäude	0	-50	0	-50	-50	-50	-50
523510000	Wartungs- und Instandsetzungskosten Fahrzeuge	-993	-2.400	0	-2.400	-2.400	-2.400	-2.400
523520000	Betriebs- und Schmierstoffe Fahrzeuge	-601	-400	0	-550	-550	-550	-550
523600000	Unterhaltung der Maschinen und technischen Anlagen	-269	-370	0	-370	-370	-370	-370
523700000	Unterhaltung der Betriebs-und Geschäftsaustattung	-492	-500	0	-350	-350	-350	-350
523800000	Geringwertige Geräte, Ausstattungsgegenstände	0	-50	0	-50	-50	-50	-50
523820000	Ausrüstungs- und Gebrauchsgegenstände	-120	-3.500	0	0	0	0	0
524410000	Sanitätsmaterial	-111	0	0	0	0	0	0
524440000	Reinigungsmaterial	0	-50	0	-50	-50	-50	-50

Trinwillershagen - Haushaltsplan 2020

Teilergebnishaushalt Produkt 12600 Brandschutz								
Trinwillershagen								
Nr.	Ertrags- und Aufwandsarten (gemäß § 2 Absatz 1 GemHVO-Doppik)	Ergebnisse Haushalts- vorvorjahr	Ansätze des Haushalts- vorjahres einschl. Nachträge	Übertragene Ermächti- gungen	Ansatz des Haushalts- jahres	Planungs- daten 2021	Planungs- daten 2022	Planungs- daten 2023
524900000	Sonst. Aufwendungen f. Sachleistungen/Verbrauchsm.	-79	-50	0	-50	-50	-50	-50
525520000	Kostenerstattung Verdienstausschlag FFW	-576	-100	0	-100	-100	-100	-100
14	Aufwendungen für Sach- und Dienstleistungen	-9.820	-15.410	0	-11.860	-13.360	-13.360	-13.360
534900000	Abschreibung auf bebaute Grundstücke mit sonstigen Gebäuden	0	-1.470	0	-1.470	-1.470	-1.470	-1.470
538100000	Abschreibung auf Fahrzeuge	0	-2.850	0	-3.050	-3.480	-3.880	-4.280
538500000	Abschreibung auf Betriebs- und Geschäftsausstattung	0	-1.040	0	-750	-510	-310	-90
15	Abschreibungen gem. § 2 Abs. 1 Nr. 14 GemHVO	0	-5.360	0	-5.270	-5.460	-5.660	-5.840
575120000	Zinsen an Sparkassen	-665	-630	0	-630	-600	-560	-530
19	Zinsaufwendungen und sonstige Finanzaufwendungen	-665	-630	0	-630	-600	-560	-530
561200000	Aufwendungen für Aus- und Fortbildung, Umschulung	-2.205	0	0	0	0	0	0
561210000	Aufwendungen für Aus- und Fortbildung Ehrenamt	0	-2.000	0	-2.000	-500	-500	-500
561300000	Aufwendungen Reisekosten für Dienstreisen und Dienstgänge	0	-100	0	-100	-100	-100	-100
561430000	Gesundheitsuntersuchungen	-108	-350	0	-350	-350	-350	-350
561500000	Aufwendungen für Dienst- und Schutzkleidung	-4.634	-3.000	0	-3.000	-3.000	-3.000	-3.000
562510000	Vergütungen an Sachverständige u. ähnl. Aufwendungen	0	-3.200	0	-3.200	0	0	0
563100000	Büromaterial	-192	-100	0	-100	-100	-100	-100
563400000	Telefon, Datenübertragungskosten, Fernsehgebühr	-513	-600	0	-600	-600	-600	-600
564110000	Gebäudeversicherungen	-214	-250	0	-250	-250	-250	-250
564140000	Unfallversicherungen	-2.416	-2.600	0	-2.600	-2.600	-2.600	-2.600
564160000	Umlagen an Schadensausgleichskassen	-899	-950	0	-800	-800	-800	-800
564170000	Hausratsversicherung	-94	-100	0	-100	-100	-100	-100
564300000	Sonstige Beiträge	-196	-310	0	-310	-310	-310	-310
569310000	Städtepartnerschaften (Reisekosten, Geschenke)	0	-700	0	-1.700	-700	-700	-700
569320000	Veranstaltungen, Ehrungen, Empfänge, Ehrenbürgsch.	-561	-400	0	-1.400	-400	-400	-400
569940000	Verpflegung Feuerwehreinsatz	-46	-50	0	-50	-50	-50	-50
569920000	Getränke und Verpflegung Sitzungen/Seminare	-10	-50	0	-50	-50	-50	-50
20	Sonstige laufende Aufwendungen	-12.088	-14.760	0	-16.610	-9.910	-9.910	-9.910

Trinwillershagen - Haushaltsplan 2020

Teilergebnishaushalt Produkt 12600 Brandschutz								
Trinwillershagen								
Nr.	Ertrags- und Aufwandsarten (gemäß § 2 Absatz 1 GemHVO-Doppik)	Ergebnisse Haushalts- vorvorjahr	Ansätze des Haushalts- vorjahres einschl. Nachträge	Übertragene Ermächti- gungen	Ansatz des Haushalts- jahres	Planungs- daten 2021	Planungs- daten 2022	Planungs- daten 2023
21	Summe der ordentlichen Aufwendungen	-25.803	-39.390	0	-37.600	-32.560	-32.720	-32.870
22	Ordentliche Ergebnis	-24.623	-36.980	0	-31.690	-30.240	-30.400	-30.550
25	Jahresergebnis vor Verrechnung interner Leistungsbeziehungen	-24.623	-36.980	0	-31.690	-30.240	-30.400	-30.550
28	Jahresergebnis nach Verrechnung interner Leistungsbeziehungen	-24.623	-36.980	0	-31.690	-30.240	-30.400	-30.550

Trinwillershagen - Haushaltsplan 2020

Teilfinanzhaushalt Produkt 12600 Brandschutz								
Trinwillershagen								
Nr.	Einzahlungs- und Auszahlungsarten (gemäß § 3 Abs. 1 Satz 1 GemHVO-Doppik)	Ergebnisse Haushalts- vorvorjahr	Ansätze des Haushalts- vorjahres einschl. Nachträge	Übertragene Ermächti- gungen	Ansatz des Haushalts- jahres	Planungs- daten 2021	Planungs- daten 2022	Planungs- daten 2023
01	Saldo der ordentlichen und außerordentlichen Ein- und Auszahlungen	-25.184	-33.930	0	-28.730	-27.000	-26.960	-26.930
02	+ Einzahlungen aus Investitionszuwendungen	0	0	0	0	0	0	0
03	+ Einzahlungen aus Beiträgen u.ähnlichen Entgelten	0	0	0	0	0	0	0
04	+ Einzahlungen für immaterielle Vermögensgegenstände	0	0	0	0	0	0	0
05	+ Einzahlungen für Sachanlagen	0	0	0	0	0	0	0
06	+ Einzahlungen für Finanzanlagen	0	0	0	0	0	0	0
07	+ Einzahlungen aus sonstigen Ausleihungen und Kreditgewährungen	0	0	0	0	0	0	0
08	+ Einzahlungen aus Vorräten	0	0	0	0	0	0	0
09	+ Sonstige Investitionseinzahlungen	0	0	0	0	0	0	0
10	Summe der Einzahlungen aus Investitionstätigkeit	0	0	0	0	0	0	0
11	- Auszahlungen für immaterielle Vermögensgegenstände	0	0	0	0	0	0	0
12	- Auszahlungen für Sachanlagen	0	-3.000	0	-5.000	-2.600	-2.000	-2.000
13	- Auszahlungen für Finanzanlagen	0	0	0	0	0	0	0
14	- Auszahlungen für sonstige Ausleihungen und Kreditgewährungen	0	0	0	0	0	0	0
15	- Auszahlungen für Vorräten	0	0	0	0	0	0	0
16	- Sonstige Investitionsauszahlungen	0	0	0	0	0	0	0
17	Summe der Auszahlungen aus Investitionstätigkeit	0	-3.000	0	-5.000	-2.600	-2.000	-2.000
18	Saldo der Ein- und Auszahlungen aus Investitionstätigkeit	0	-3.000	0	-5.000	-2.600	-2.000	-2.000
19	Einzahlungen aus der Aufnahme von Krediten für Investitionen	0	0	0	0	0	0	0
20	Auszahlungen zur Tilgung von Krediten für Investitionen	-3.008	-3.010	0	-3.040	-3.040	-3.040	-3.040
21	Gesamtergebnis	-28.192	-39.940	0	-36.770	-32.640	-32.000	-31.970

Trinwillershagen - Haushaltsplan 2020

Produktbeschreibung Produkt 21102 Schulkostenbeiträge Grundschulen Trinwillershagen	
Produktinformation	
Verantwortliche Organisationseinheit Bürgermeister	Verantwortliche Person(en) Frau Bentert Frau Bandlow (Vertretung)
Pflichtaufgaben: <input checked="" type="checkbox"/>	Freiwillige Aufgaben:
Rechtsbindungsgrad: muss <input checked="" type="checkbox"/> soll <input type="checkbox"/> kann <input type="checkbox"/>	freiwillig <input type="checkbox"/>
Produktbeschreibung Zahlungen im Rahmen des Schullastenausgleichs an andere kommunale oder frei Träger von regionalen Schulen, sowie Rechnungslegung für Übernahme des Schullastenausgleichs an andere Kommunen	
Auftragsgrundlage	Schulgesetz M-V, haushaltsplan, VOL, Schullastenausgleichsverordnung
Art der Aufgabe	Weisungsaufgabe
Zielgruppe	Kinder
Leistungen	Schulkostenbeiträge für Grundschulen

Trinwillershagen - Haushaltsplan 2020

Teilergebnishaushalt Produkt 21102 Schulkostenbeiträge Grundschulen								
Trinwillershagen								
Nr.	Ertrags- und Aufwandsarten (gemäß § 2 Absatz 1 GemHVO-Doppik)	Ergebnisse Haushalts- vorvorjahr	Ansätze des Haushalts- vorjahres einschl. Nachträge	Übertragene Ermächti- gungen	Ansatz des Haushalts- jahres	Planungs- daten 2021	Planungs- daten 2022	Planungs- daten 2023
525431000	Schulkostenbeiträge	-99.305	-65.000	0	-67.500	-67.500	-67.500	-67.500
14	Aufwendungen für Sach- und Dienstleistungen	-99.305	-65.000	0	-67.500	-67.500	-67.500	-67.500
21	Summe der ordentlichen Aufwendungen	-99.305	-65.000	0	-67.500	-67.500	-67.500	-67.500
22	Ordentliche Ergebnis	-99.305	-65.000	0	-67.500	-67.500	-67.500	-67.500
25	Jahresergebnis vor Verrechnung interner Leistungsbeziehungen	-99.305	-65.000	0	-67.500	-67.500	-67.500	-67.500
28	Jahresergebnis nach Verrechnung interner Leistungsbeziehungen	-99.305	-65.000	0	-67.500	-67.500	-67.500	-67.500

Trinwillershagen - Haushaltsplan 2020

Teilfinanzhaushalt Produkt 21102 Schulkostenbeiträge Grundschulen								
Trinwillershagen								
Nr.	Einzahlungs- und Auszahlungsarten (gemäß § 3 Abs. 1 Satz 1 GemHVO-Doppik)	Ergebnisse Haushalts- vorvorjahr	Ansätze des Haushalts- vorjahres einschl. Nachträge	Übertragene Ermächti- gungen	Ansatz des Haushalts- jahres	Planungs- daten 2021	Planungs- daten 2022	Planungs- daten 2023
01	Saldo der ordentlichen und außerordentlichen Ein- und Auszahlungen	-99.305	-65.000	0	-67.500	-67.500	-67.500	-67.500
02	+ Einzahlungen aus Investitionszuwendungen	0	0	0	0	0	0	0
03	+ Einzahlungen aus Beiträgen u.ähnlichen Entgelten	0	0	0	0	0	0	0
04	+ Einzahlungen für immaterielle Vermögensgegenstände	0	0	0	0	0	0	0
05	+ Einzahlungen für Sachanlagen	0	0	0	0	0	0	0
06	+ Einzahlungen für Finanzanlagen	0	0	0	0	0	0	0
07	+ Einzahlungen aus sonstigen Ausleihungen und Kreditgewährungen	0	0	0	0	0	0	0
08	+ Einzahlungen aus Vorräten	0	0	0	0	0	0	0
09	+ Sonstige Investitionseinzahlungen	0	0	0	0	0	0	0
10	Summe der Einzahlungen aus Investitionstätigkeit	0	0	0	0	0	0	0
11	- Auszahlungen für immaterielle Vermögensgegenstände	0	0	0	0	0	0	0
12	- Auszahlungen für Sachanlagen	0	0	0	0	0	0	0
13	- Auszahlungen für Finanzanlagen	0	0	0	0	0	0	0
14	- Auszahlungen für sonstige Ausleihungen und Kreditgewährungen	0	0	0	0	0	0	0
15	- Auszahlungen für Vorräten	0	0	0	0	0	0	0
16	- Sonstige Investitionsauszahlungen	0	0	0	0	0	0	0
17	Summe der Auszahlungen aus Investitionstätigkeit	0	0	0	0	0	0	0
18	Saldo der Ein- und Auszahlungen aus Investitionstätigkeit	0	0	0	0	0	0	0
19	Einzahlungen aus der Aufnahme von Krediten für Investitionen	0	0	0	0	0	0	0
20	Auszahlungen zur Tilgung von Krediten für Investitionen	0	0	0	0	0	0	0
21	Gesamtergebnis	-99.305	-65.000	0	-67.500	-67.500	-67.500	-67.500

Trinwillershagen - Haushaltsplan 2020

Produktbeschreibung Produkt 21502 Schulkostenbeiträge Regionalschulen	
Trinwillershagen	
Produktinformation	
Verantwortliche Organisationseinheit Bürgermeister	Verantwortliche Person(en) Frau Bentert Frau Bandlow (Vertretung)
Pflichtaufgaben: <input checked="" type="checkbox"/>	Freiwillige Aufgaben:
Rechtsbindungsgrad: muss <input checked="" type="checkbox"/> soll <input type="checkbox"/> kann <input type="checkbox"/>	freiwillig <input type="checkbox"/>
Produktbeschreibung Zahlungen im Rahmen des Schullastenausgleichs an andere kommunale oder frei Träger von regionalen Schulen, sowie Rechnungslegung für Übernahme des Schullastenausgleichs an andere Kommunen	
Auftragsgrundlage Schulgesetz M-V, Haushaltsplan, VOL, Schullastenausgleichsverordnung	
Art der Aufgabe Weisungsaufgabe	
Zielgruppe Kinder	
Leistungen Schulkostenbeiträge für Realschulen	

Trinwillershagen - Haushaltsplan 2020

Teilergebnishaushalt Produkt 21502 Schulkostenbeiträge Regionalschulen								
Trinwillershagen								
Nr.	Ertrags- und Aufwandsarten (gemäß § 2 Absatz 1 GemHVO-Doppik)	Ergebnisse Haushalts- vorvorjahr	Ansätze des Haushalts- vorjahres einschl. Nachträge	Übertragene Ermächti- gungen	Ansatz des Haushalts- jahres	Planungs- daten 2021	Planungs- daten 2022	Planungs- daten 2023
525431000	Schulkostenbeiträge	0	-58.000	0	-52.000	-52.000	-52.000	-52.000
14	Aufwendungen für Sach- und Dienstleistungen	0	-58.000	0	-52.000	-52.000	-52.000	-52.000
21	Summe der ordentlichen Aufwendungen	0	-58.000	0	-52.000	-52.000	-52.000	-52.000
22	Ordentliche Ergebnis	0	-58.000	0	-52.000	-52.000	-52.000	-52.000
25	Jahresergebnis vor Verrechnung interner Leistungsbeziehungen	0	-58.000	0	-52.000	-52.000	-52.000	-52.000
28	Jahresergebnis nach Verrechnung interner Leistungsbeziehungen	0	-58.000	0	-52.000	-52.000	-52.000	-52.000

Trinwillershagen - Haushaltsplan 2020

Teilfinanzhaushalt Produkt 21502 Schulkostenbeiträge Regionalschulen								
Trinwillershagen								
Nr.	Einzahlungs- und Auszahlungsarten (gemäß § 3 Abs. 1 Satz 1 GemHVO-Doppik)	Ergebnisse Haushalts- vorvorjahr	Ansätze des Haushalts- vorjahres einschl. Nachträge	Übertragene Ermächti- gungen	Ansatz des Haushalts- jahres	Planungs- daten 2021	Planungs- daten 2022	Planungs- daten 2023
01	Saldo der ordentlichen und außerordentlichen Ein- und Auszahlungen	0	-58.000	0	-52.000	-52.000	-52.000	-52.000
02	+ Einzahlungen aus Investitionszuwendungen	0	0	0	0	0	0	0
03	+ Einzahlungen aus Beiträgen u.ähnlichen Entgelten	0	0	0	0	0	0	0
04	+ Einzahlungen für immaterielle Vermögensgegenstände	0	0	0	0	0	0	0
05	+ Einzahlungen für Sachanlagen	0	0	0	0	0	0	0
06	+ Einzahlungen für Finanzanlagen	0	0	0	0	0	0	0
07	+ Einzahlungen aus sonstigen Ausleihungen und Kreditgewährungen	0	0	0	0	0	0	0
08	+ Einzahlungen aus Vorräten	0	0	0	0	0	0	0
09	+ Sonstige Investitionseinzahlungen	0	0	0	0	0	0	0
10	Summe der Einzahlungen aus Investitionstätigkeit	0	0	0	0	0	0	0
11	- Auszahlungen für immaterielle Vermögensgegenstände	0	0	0	0	0	0	0
12	- Auszahlungen für Sachanlagen	0	0	0	0	0	0	0
13	- Auszahlungen für Finanzanlagen	0	0	0	0	0	0	0
14	- Auszahlungen für sonstige Ausleihungen und Kreditgewährungen	0	0	0	0	0	0	0
15	- Auszahlungen für Vorräten	0	0	0	0	0	0	0
16	- Sonstige Investitionsauszahlungen	0	0	0	0	0	0	0
17	Summe der Auszahlungen aus Investitionstätigkeit	0	0	0	0	0	0	0
18	Saldo der Ein- und Auszahlungen aus Investitionstätigkeit	0	0	0	0	0	0	0
19	Einzahlungen aus der Aufnahme von Krediten für Investitionen	0	0	0	0	0	0	0
20	Auszahlungen zur Tilgung von Krediten für Investitionen	0	0	0	0	0	0	0
21	Gesamtergebnis	0	-58.000	0	-52.000	-52.000	-52.000	-52.000

Trinwillershagen - Haushaltsplan 2020

Produktbeschreibung Produkt 21803 Schulkostenbeiträge Gesamtschulen	
Trinwillershagen	
Produktinformation	
Verantwortliche Organisationseinheit Bürgermeister	Verantwortliche Person(en) Frau Bentert Frau Bandlow (Vertretung)
Pflichtaufgaben: <input checked="" type="checkbox"/>	Freiwillige Aufgaben:
Rechtsbindungsgrad: muss <input checked="" type="checkbox"/> soll <input type="checkbox"/> kann <input type="checkbox"/>	freiwillig <input type="checkbox"/>
Produktbeschreibung Zahlungen im Rahmen des Schullastenausgleichs an andere kommunale oder frei Träger von regionalen Schulen, sowie Rechnungslegung für Übernahme des Schullastenausgleichs an andere Kommunen	
Auftragsgrundlage	Schulgesetz M-V, Haushaltsplan, VOL, Schullastenausgleichsverordnung
Art der Aufgabe	Weisungsaufgabe
Zielgruppe	Kinder
Leistungen	Schulkostenbeiträge für Kooperative Gesamtschulen

Trinwillershagen - Haushaltsplan 2020

Teilergebnishaushalt Produkt 21803 Schulkostenbeiträge Gesamtschulen								
Trinwillershagen								
Nr.	Ertrags- und Aufwandsarten (gemäß § 2 Absatz 1 GemHVO-Doppik)	Ergebnisse Haushalts- vorvorjahr	Ansätze des Haushalts- vorjahres einschl. Nachträge	Übertragene Ermächti- gungen	Ansatz des Haushalts- jahres	Planungs- daten 2021	Planungs- daten 2022	Planungs- daten 2023
525431000	Schulkostenbeiträge	-1.036	-1.500	0	-5.000	-5.000	-5.000	-5.000
14	Aufwendungen für Sach- und Dienstleistungen	-1.036	-1.500	0	-5.000	-5.000	-5.000	-5.000
21	Summe der ordentlichen Aufwendungen	-1.036	-1.500	0	-5.000	-5.000	-5.000	-5.000
22	Ordentliche Ergebnis	-1.036	-1.500	0	-5.000	-5.000	-5.000	-5.000
25	Jahresergebnis vor Verrechnung interner Leistungsbeziehungen	-1.036	-1.500	0	-5.000	-5.000	-5.000	-5.000
28	Jahresergebnis nach Verrechnung interner Leistungsbeziehungen	-1.036	-1.500	0	-5.000	-5.000	-5.000	-5.000

Trinwillershagen - Haushaltsplan 2020

Teilfinanzhaushalt Produkt 21803 Schulkostenbeiträge Gesamtschulen								
Trinwillershagen								
Nr.	Einzahlungs- und Auszahlungsarten (gemäß § 3 Abs. 1 Satz 1 GemHVO-Doppik)	Ergebnisse Haushalts- vorvorjahr	Ansätze des Haushalts- vorjahres einschl. Nachträge	Übertragene Ermächti- gungen	Ansatz des Haushalts- jahres	Planungs- daten 2021	Planungs- daten 2022	Planungs- daten 2023
01	Saldo der ordentlichen und außerordentlichen Ein- und Auszahlungen	-1.036	-1.500	0	-5.000	-5.000	-5.000	-5.000
02	+ Einzahlungen aus Investitionszuwendungen	0	0	0	0	0	0	0
03	+ Einzahlungen aus Beiträgen u.ähnlichen Entgelten	0	0	0	0	0	0	0
04	+ Einzahlungen für immaterielle Vermögensgegenstände	0	0	0	0	0	0	0
05	+ Einzahlungen für Sachanlagen	0	0	0	0	0	0	0
06	+ Einzahlungen für Finanzanlagen	0	0	0	0	0	0	0
07	+ Einzahlungen aus sonstigen Ausleihungen und Kreditgewährungen	0	0	0	0	0	0	0
08	+ Einzahlungen aus Vorräten	0	0	0	0	0	0	0
09	+ Sonstige Investitionseinzahlungen	0	0	0	0	0	0	0
10	Summe der Einzahlungen aus Investitionstätigkeit	0	0	0	0	0	0	0
11	- Auszahlungen für immaterielle Vermögensgegenstände	0	0	0	0	0	0	0
12	- Auszahlungen für Sachanlagen	0	0	0	0	0	0	0
13	- Auszahlungen für Finanzanlagen	0	0	0	0	0	0	0
14	- Auszahlungen für sonstige Ausleihungen und Kreditgewährungen	0	0	0	0	0	0	0
15	- Auszahlungen für Vorräten	0	0	0	0	0	0	0
16	- Sonstige Investitionsauszahlungen	0	0	0	0	0	0	0
17	Summe der Auszahlungen aus Investitionstätigkeit	0	0	0	0	0	0	0
18	Saldo der Ein- und Auszahlungen aus Investitionstätigkeit	0	0	0	0	0	0	0
19	Einzahlungen aus der Aufnahme von Krediten für Investitionen	0	0	0	0	0	0	0
20	Auszahlungen zur Tilgung von Krediten für Investitionen	0	0	0	0	0	0	0
21	Gesamtergebnis	-1.036	-1.500	0	-5.000	-5.000	-5.000	-5.000

Trinwillershagen - Haushaltsplan 2020

Produktbeschreibung Produkt 25302 Tiergehege Trinwillershagen	
Produktinformation	
Verantwortliche Organisationseinheit Bürgeramt	Verantwortliche Person(en) Herr Mews Frau Mählmann (Vertretung)
Pflichtaufgaben: <input type="checkbox"/>	Freiwillige Aufgaben:
Rechtsbindungsgrad: muss <input type="checkbox"/> soll <input type="checkbox"/> kann <input type="checkbox"/>	freiwillig <input checked="" type="checkbox"/>
Produktbeschreibung Pflege und Unterhaltung des Tiergeheges in der Gemeinde Trinwillershagen	
Zielgruppe	BürgerInnen
Leistungen	<u>Tiergehege</u> Unterbringung und Verpflegung von Ziegen

Trinwillershagen - Haushaltsplan 2020

Teilergebnishaushalt Produkt 25302 Tiergehege								
Trinwillershagen								
Nr.	Ertrags- und Aufwandsarten (gemäß § 2 Absatz 1 GemHVO-Doppik)	Ergebnisse Haushalts- vorvorjahr	Ansätze des Haushalts- vorjahres einschl. Nachträge	Übertragene Ermächti- gungen	Ansatz des Haushalts- jahres	Planungs- daten 2021	Planungs- daten 2022	Planungs- daten 2023
462920000	Spenden	0	0	0	1.100	0	0	0
10	Sonstige laufende Erträge	0	0	0	1.100	0	0	0
11	Summe der ordentlichen Erträge	0	0	0	1.100	0	0	0
502200000	Dienstbezüge Arbeitnehmer	-4.243	0	0	-4.490	-4.580	-4.670	-4.760
503200000	Beiträge zu Versorgungskassen Arbeitnehmer	-155	0	0	-170	-170	-170	-180
504200000	Beiträge zur gesetzl. Sozialversicherung Arbeitnehmer	-997	0	0	-1.240	-1.260	-1.280	-1.310
504201000	Umlage zur gesetzl. Unfallversicherung	0	0	0	-50	-40	-40	-50
12	Personalaufwendungen	-5.395	0	0	-5.950	-6.050	-6.160	-6.300
523100000	Unterhaltung der Grundstücke,Außenanlagen,Gebäude und	0	-1.500	0	-1.350	-1.350	-1.350	-1.350
523200000	Bewirtschaftung Grundstücke,Außenanlagen,Gebäude und	0	-50	0	-50	-50	-50	-50
523820000	Ausrüstungs- und Gebrauchsgegenstände	0	-50	0	-50	-50	-50	-50
524900000	Sonst. Aufwendungen f. Sachleistungen/Verbrauchsm.	0	-200	0	-400	-400	-400	-400
529200000	sonstige Aufwendungen für Dienstleistungen	0	-100	0	-50	-50	-50	-50
14	Aufwendungen für Sach- und Dienstleistungen	0	-1.900	0	-1.900	-1.900	-1.900	-1.900
564300000	Sonstige Beiträge	0	-10	0	-10	-10	-10	-10
20	Sonstige laufende Aufwendungen	0	-10	0	-10	-10	-10	-10
21	Summe der ordentlichen Aufwendungen	-5.395	-1.910	0	-7.860	-7.960	-8.070	-8.210
22	Ordentliche Ergebnis	-5.395	-1.910	0	-6.760	-7.960	-8.070	-8.210
25	Jahresergebnis vor Verrechnung interner Leistungsbeziehungen	-5.395	-1.910	0	-6.760	-7.960	-8.070	-8.210
28	Jahresergebnis nach Verrechnung interner Leistungsbeziehungen	-5.395	-1.910	0	-6.760	-7.960	-8.070	-8.210

Trinwillershagen - Haushaltsplan 2020

Teilfinanzhaushalt Produkt 25302 Tiergehege								
Trinwillershagen								
Nr.	Einzahlungs- und Auszahlungsarten (gemäß § 3 Abs. 1 Satz 1 GemHVO-Doppik)	Ergebnisse Haushalts- vorvorjahr	Ansätze des Haushalts- vorjahres einschl. Nachträge	Übertragene Ermächti- gungen	Ansatz des Haushalts- jahres	Planungs- daten 2021	Planungs- daten 2022	Planungs- daten 2023
01	Saldo der ordentlichen und außerordentlichen Ein- und Auszahlungen	-5.395	-1.910	0	-6.760	-7.960	-8.070	-8.210
02	+ Einzahlungen aus Investitionszuwendungen	0	0	0	0	0	0	0
03	+ Einzahlungen aus Beiträgen u.ähnlichen Entgelten	0	0	0	0	0	0	0
04	+ Einzahlungen für immaterielle Vermögensgegenstände	0	0	0	0	0	0	0
05	+ Einzahlungen für Sachanlagen	0	0	0	0	0	0	0
06	+ Einzahlungen für Finanzanlagen	0	0	0	0	0	0	0
07	+ Einzahlungen aus sonstigen Ausleihungen und Kreditgewährungen	0	0	0	0	0	0	0
08	+ Einzahlungen aus Vorräten	0	0	0	0	0	0	0
09	+ Sonstige Investitionseinzahlungen	0	0	0	0	0	0	0
10	Summe der Einzahlungen aus Investitionstätigkeit	0	0	0	0	0	0	0
11	- Auszahlungen für immaterielle Vermögensgegenstände	0	0	0	0	0	0	0
12	- Auszahlungen für Sachanlagen	0	0	0	0	0	0	0
13	- Auszahlungen für Finanzanlagen	0	0	0	0	0	0	0
14	- Auszahlungen für sonstige Ausleihungen und Kreditgewährungen	0	0	0	0	0	0	0
15	- Auszahlungen für Vorräten	0	0	0	0	0	0	0
16	- Sonstige Investitionsauszahlungen	0	0	0	0	0	0	0
17	Summe der Auszahlungen aus Investitionstätigkeit	0	0	0	0	0	0	0
18	Saldo der Ein- und Auszahlungen aus Investitionstätigkeit	0	0	0	0	0	0	0
19	Einzahlungen aus der Aufnahme von Krediten für Investitionen	0	0	0	0	0	0	0
20	Auszahlungen zur Tilgung von Krediten für Investitionen	0	0	0	0	0	0	0
21	Gesamtergebnis	-5.395	-1.910	0	-6.760	-7.960	-8.070	-8.210

Trinwillershagen - Haushaltsplan 2020

Produktbeschreibung Produkt 28100 Heimat- und Kulturpflege Trinwillershagen	
Produktinformation	
Verantwortliche Organisationseinheit Bürgeramt	Verantwortliche Person(en) Herr Mews Frau Mählmann (Vertretung)
Pflichtaufgaben: <input type="checkbox"/>	Freiwillige Aufgaben:
Rechtsbindungsgrad: muss <input type="checkbox"/> soll <input type="checkbox"/> kann <input type="checkbox"/>	freiwillig <input checked="" type="checkbox"/>
Produktbeschreibung	Durchführung eigener kultureller Veranstaltungen sowie die finanzielle Unterstützung von Einrichtungen, Veranstaltungen, Vereinen und Verbänden zur Pflege des Heimat- und Brauchtums
Auftragsgrundlage	KV M-V, Haushaltsplan, Beschlüsse der Gemeindevertretung
Zielgruppe	Kinder und Jugendliche, Bürger und Bürgerinnen, Vereine und Verbände, Touristen und Gäste
Leistungen	<u>Förderung von Einrichtungen</u> Maßnahmen der Heimat- und Brauchtumspflege Förderung der Heimatvereine Heimat- und Brauchtumsfeste Seniorenveranstaltungen <u>Kulturförderung</u> Kulturprogramm Kulturförderung von Einzelmaßnahmen Chroniken Partnerschaften

Trinwillershagen - Haushaltsplan 2020

Teilergebnishaushalt Produkt 28100 Heimat- und Kulturpflege								
Trinwillershagen								
Nr.	Ertrags- und Aufwandsarten (gemäß § 2 Absatz 1 GemHVO-Doppik)	Ergebnisse Haushalts- vorvorjahr	Ansätze des Haushalts- vorjahres einschl. Nachträge	Übertragene Ermächti- gungen	Ansatz des Haushalts- jahres	Planungs- daten 2021	Planungs- daten 2022	Planungs- daten 2023
414590000	Zuweisungen vom sonstigen privaten Bereich	0	8.000	0	2.000	2.000	2.000	2.000
415100000	Sonderposten aus Zuwendungen	0	70	0	70	70	70	70
02	Zuwendungen, allg. Umlagen und sonstige Transfererträge	0	8.070	0	2.070	2.070	2.070	2.070
442430000	Kostenerstattung von Gemeinden und Gemeindeverbänden	0	1.000	0	1.000	1.000	1.000	1.000
06	Kostenerstattungen und Kostenumlagen	0	1.000	0	1.000	1.000	1.000	1.000
462900000	Sonstige laufende Erträge	268	250	0	250	250	250	250
462920000	Spenden	0	0	0	5.600	0	0	0
10	Sonstige laufende Erträge	268	250	0	5.850	250	250	250
11	Summe der ordentlichen Erträge	268	9.320	0	8.920	3.320	3.320	3.320
521100000	Aufwendungen für Fertigung, Vertrieb und Waren	0	-500	0	-500	-500	-500	-500
523820000	Ausrüstungs- und Gebrauchsgegenstände	-823	-2.000	0	-2.000	-2.000	-2.000	-2.000
14	Aufwendungen für Sach- und Dienstleistungen	-823	-2.500	0	-2.500	-2.500	-2.500	-2.500
538300000	Abschreibung auf Betriebsvorrichtungen	0	-30	0	-30	-30	-30	-30
538500000	Abschreibung auf Betriebs- und Geschäftsausstattung	0	-250	0	-250	-220	-80	-80
15	Abschreibungen gem. § 2 Abs. 1 Nr. 14 GemHVO	0	-280	0	-280	-250	-110	-110
541590000	Zuweisungen an den sonstigen privaten Bereich	-3.200	-3.550	0	-3.550	-3.550	-3.550	-3.550
17	Zuwendungen, allg. Umlagen und sonstige Transferaufwendungen	-3.200	-3.550	0	-3.550	-3.550	-3.550	-3.550
563100000	Büromaterial	-34	-80	0	-80	-80	-80	-80
563300000	Porto und Versandkosten	-21	-20	0	-20	-20	-20	-20
563900000	Sonstige Geschäftsaufwendungen	0	0	0	-700	-700	-700	-700
564300000	Sonstige Beiträge	-289	-290	0	-290	-290	-290	-290
569310000	Städtepartnerschaften (Reisekosten, Geschenke)	-14.654	-14.000	0	-4.000	-4.000	-4.000	-4.000
569320000	Veranstaltungen, Ehrungen, Empfänge, Ehrenbürgsch.	0	0	0	-2.000	0	0	0
20	Sonstige laufende Aufwendungen	-14.997	-14.390	0	-7.090	-5.090	-5.090	-5.090
21	Summe der ordentlichen Aufwendungen	-19.020	-20.720	0	-13.420	-11.390	-11.250	-11.250
22	Ordentliche Ergebnis	-18.752	-11.400	0	-4.500	-8.070	-7.930	-7.930

Trinwillershagen - Haushaltsplan 2020

Teilergebnishaushalt Produkt 28100 Heimat- und Kulturpflege								
Trinwillershagen								
Nr.	Ertrags- und Aufwandsarten (gemäß § 2 Absatz 1 GemHVO-Doppik)	Ergebnisse Haushalts- vorvorjahr	Ansätze des Haushalts- vorjahres einschl. Nachträge	Übertragene Ermächti- gungen	Ansatz des Haushalts- jahres	Planungs- daten 2021	Planungs- daten 2022	Planungs- daten 2023
25	Jahresergebnis vor Verrechnung interner Leistungsbeziehungen	-18.752	-11.400	0	-4.500	-8.070	-7.930	-7.930
28	Jahresergebnis nach Verrechnung interner Leistungsbeziehungen	-18.752	-11.400	0	-4.500	-8.070	-7.930	-7.930

Trinwillershagen - Haushaltsplan 2020

Teilfinanzhaushalt Produkt 28100 Heimat- und Kulturpflege								
Trinwillershagen								
Nr.	Einzahlungs- und Auszahlungsarten (gemäß § 3 Abs. 1 Satz 1 GemHVO-Doppik)	Ergebnisse Haushalts- vorvorjahr	Ansätze des Haushalts- vorjahres einschl. Nachträge	Übertragene Ermächti- gungen	Ansatz des Haushalts- jahres	Planungs- daten 2021	Planungs- daten 2022	Planungs- daten 2023
01	Saldo der ordentlichen und außerordentlichen Ein- und Auszahlungen	-18.752	-11.190	0	-4.290	-7.890	-7.890	-7.890
02	+ Einzahlungen aus Investitionszuwendungen	0	0	0	0	0	0	0
03	+ Einzahlungen aus Beiträgen u.ähnlichen Entgelten	0	0	0	0	0	0	0
04	+ Einzahlungen für immaterielle Vermögensgegenstände	0	0	0	0	0	0	0
05	+ Einzahlungen für Sachanlagen	0	0	0	0	0	0	0
06	+ Einzahlungen für Finanzanlagen	0	0	0	0	0	0	0
07	+ Einzahlungen aus sonstigen Ausleihungen und Kreditgewährungen	0	0	0	0	0	0	0
08	+ Einzahlungen aus Vorräten	0	0	0	0	0	0	0
09	+ Sonstige Investitionseinzahlungen	0	0	0	0	0	0	0
10	Summe der Einzahlungen aus Investitionstätigkeit	0	0	0	0	0	0	0
11	- Auszahlungen für immaterielle Vermögensgegenstände	0	0	0	0	0	0	0
12	- Auszahlungen für Sachanlagen	0	0	0	0	0	0	0
13	- Auszahlungen für Finanzanlagen	0	0	0	0	0	0	0
14	- Auszahlungen für sonstige Ausleihungen und Kreditgewährungen	0	0	0	0	0	0	0
15	- Auszahlungen für Vorräten	0	0	0	0	0	0	0
16	- Sonstige Investitionsauszahlungen	0	0	0	0	0	0	0
17	Summe der Auszahlungen aus Investitionstätigkeit	0	0	0	0	0	0	0
18	Saldo der Ein- und Auszahlungen aus Investitionstätigkeit	0	0	0	0	0	0	0
19	Einzahlungen aus der Aufnahme von Krediten für Investitionen	0	0	0	0	0	0	0
20	Auszahlungen zur Tilgung von Krediten für Investitionen	0	0	0	0	0	0	0
21	Gesamtergebnis	-18.752	-11.190	0	-4.290	-7.890	-7.890	-7.890

Trinwillershagen - Haushaltsplan 2020

Produktbeschreibung Produkt 36100 Förderung Kinder in Tageseinrichtungen u. Tagespflege Trinwillershagen	
Produktinformation	
Verantwortliche Organisationseinheit Amt für Finanzen und kommunale Beteiligungen	Verantwortliche Person(en) Frau Bandlow Frau Bentert (Vertretung)
Pflichtaufgaben: <input checked="" type="checkbox"/>	Freiwillige Aufgaben:
Rechtsbindungsgrad: muss <input checked="" type="checkbox"/> soll <input type="checkbox"/> kann <input type="checkbox"/>	freiwillig <input type="checkbox"/>
Produktbeschreibung Finanzielle Förderung der Betreuung von Kindern in Einrichtungen	
Auftragsgrundlage	KiföG M-V, KV M-V, Haushaltssatzung, Beschlüsse der Gemeindevertretung
Zielgruppe	Kinder, BürgerInnen, Vereine, Private Unternehmen, Behörden, eigene und andere Kommunen
Leistungen	<u>Tageseinrichtungen</u> Finanzielle Förderung Kindertagesbetreuung (einschl. Übernahme Elternbeiträge, Kostenbeteiligung als Wohnsitzgemeinde)
	<u>Tagespflege</u> Finanzielle Förderung Tagespflege (einschl. Übernahme Elternbeiträge, Kostenbeteiligung als Wohnsitzgemeinde)

Trinwillershagen - Haushaltsplan 2020

Teilergebnishaushalt Produkt 36100 Förderung Kinder in Tageseinrichtungen u. Tagespflege								
Trinwillershagen								
Nr.	Ertrags- und Aufwandsarten (gemäß § 2 Absatz 1 GemHVO-Doppik)	Ergebnisse Haushalts- vorvorjahr	Ansätze des Haushalts- vorjahres einschl. Nachträge	Übertragene Ermächti- gungen	Ansatz des Haushalts- jahres	Planungs- daten 2021	Planungs- daten 2022	Planungs- daten 2023
559440000	Wohnsitzgemeindeanteil an Gemeinden/Gemeindeverb.	-832	-2.000	0	-2.000	-2.050	-2.050	-2.050
559910000	Wohnsitzgemeindeanteil an Tagespflegepersonen	-2.542	-2.000	0	-4.000	-4.100	-4.100	-4.100
559920000	Wohnsitzgemeindeanteil an private Kita	-132.727	-146.000	0	-200.000	-204.600	-204.600	-204.600
18	Aufwendungen der sozialen Sicherung	-136.100	-150.000	0	-206.000	-210.750	-210.750	-210.750
21	Summe der ordentlichen Aufwendungen	-136.100	-150.000	0	-206.000	-210.750	-210.750	-210.750
22	Ordentliche Ergebnis	-136.100	-150.000	0	-206.000	-210.750	-210.750	-210.750
25	Jahresergebnis vor Verrechnung interner Leistungsbeziehungen	-136.100	-150.000	0	-206.000	-210.750	-210.750	-210.750
28	Jahresergebnis nach Verrechnung interner Leistungsbeziehungen	-136.100	-150.000	0	-206.000	-210.750	-210.750	-210.750

Trinwillershagen - Haushaltsplan 2020

Teilfinanzhaushalt Produkt 36100 Förderung Kinder in Tageseinrichtungen u. Tagespflege								
Trinwillershagen								
Nr.	Einzahlungs- und Auszahlungsarten (gemäß § 3 Abs. 1 Satz 1 GemHVO-Doppik)	Ergebnisse Haushalts- vorvorjahr	Ansätze des Haushalts- vorjahres einschl. Nachträge	Übertragene Ermächti- gungen	Ansatz des Haushalts- jahres	Planungs- daten 2021	Planungs- daten 2022	Planungs- daten 2023
01	Saldo der ordentlichen und außerordentlichen Ein- und Auszahlungen	-135.117	-150.000	0	-206.000	-210.750	-210.750	-210.750
02	+ Einzahlungen aus Investitionszuwendungen	0	0	0	0	0	0	0
03	+ Einzahlungen aus Beiträgen u.ähnlichen Entgelten	0	0	0	0	0	0	0
04	+ Einzahlungen für immaterielle Vermögensgegenstände	0	0	0	0	0	0	0
05	+ Einzahlungen für Sachanlagen	0	0	0	0	0	0	0
06	+ Einzahlungen für Finanzanlagen	0	0	0	0	0	0	0
07	+ Einzahlungen aus sonstigen Ausleihungen und Kreditgewährungen	0	0	0	0	0	0	0
08	+ Einzahlungen aus Vorräten	0	0	0	0	0	0	0
09	+ Sonstige Investitionseinzahlungen	0	0	0	0	0	0	0
10	Summe der Einzahlungen aus Investitionstätigkeit	0	0	0	0	0	0	0
11	- Auszahlungen für immaterielle Vermögensgegenstände	0	0	0	0	0	0	0
12	- Auszahlungen für Sachanlagen	0	0	0	0	0	0	0
13	- Auszahlungen für Finanzanlagen	0	0	0	0	0	0	0
14	- Auszahlungen für sonstige Ausleihungen und Kreditgewährungen	0	0	0	0	0	0	0
15	- Auszahlungen für Vorräten	0	0	0	0	0	0	0
16	- Sonstige Investitionsauszahlungen	0	0	0	0	0	0	0
17	Summe der Auszahlungen aus Investitionstätigkeit	0	0	0	0	0	0	0
18	Saldo der Ein- und Auszahlungen aus Investitionstätigkeit	0	0	0	0	0	0	0
19	Einzahlungen aus der Aufnahme von Krediten für Investitionen	0	0	0	0	0	0	0
20	Auszahlungen zur Tilgung von Krediten für Investitionen	0	0	0	0	0	0	0
21	Gesamtergebnis	-135.117	-150.000	0	-206.000	-210.750	-210.750	-210.750

Trinwillershagen - Haushaltsplan 2020

Produktbeschreibung Produkt 36601 Einrichtungen der Kinder- und Jugendarbeit Trinwillershagen	
Produktinformation	
Verantwortliche Organisationseinheit Amt für Bau,Liegenschaften und Kommunalentwicklung	Verantwortliche Person(en) Frau Nicole Vollbrecht Frau Heike Koltermann (Vertretung)
Pflichtaufgaben: <input type="checkbox"/>	Freiwillige Aufgaben:
Rechtsbindungsgrad: muss <input type="checkbox"/> soll <input type="checkbox"/> kann <input type="checkbox"/>	freiwillig <input checked="" type="checkbox"/>
Produktbeschreibung Spielplätze (Tründelkern, Am Schulring)	
Auftragsgrundlage	KV M-V, Haushaltssatzung, Beschlüsse der Gemeindevertretung
Zielgruppe	Kinder und Jugendliche, BürgerInnen
Leistungen	<u>Einrichtungen der Kinder- und Jugendarbeit</u> Projekt zur Berufsfrühorientierung

Trinwillershagen - Haushaltsplan 2020

Teilergebnishaushalt Produkt 36601 Einrichtungen der Kinder- und Jugendarbeit								
Trinwillershagen								
Nr.	Ertrags- und Aufwandsarten (gemäß § 2 Absatz 1 GemHVO-Doppik)	Ergebnisse Haushalts- vorvorjahr	Ansätze des Haushalts- vorjahres einschl. Nachträge	Übertragene Ermächti- gungen	Ansatz des Haushalts- jahres	Planungs- daten 2021	Planungs- daten 2022	Planungs- daten 2023
462920000	Spenden	0	0	0	1.500	0	0	0
10	Sonstige laufende Erträge	0	0	0	1.500	0	0	0
11	Summe der ordentlichen Erträge	0	0	0	1.500	0	0	0
523820000	Ausrüstungs- und Gebrauchsgegenstände	0	0	0	-3.000	0	0	0
14	Aufwendungen für Sach- und Dienstleistungen	0	0	0	-3.000	0	0	0
562500000	Sachverständigen- u. ähnl. Aufwendungen	0	-300	0	-300	-300	-300	-300
20	Sonstige laufende Aufwendungen	0	-300	0	-300	-300	-300	-300
21	Summe der ordentlichen Aufwendungen	0	-300	0	-3.300	-300	-300	-300
22	Ordentliche Ergebnis	0	-300	0	-1.800	-300	-300	-300
25	Jahresergebnis vor Verrechnung interner Leistungsbeziehungen	0	-300	0	-1.800	-300	-300	-300
28	Jahresergebnis nach Verrechnung interner Leistungsbeziehungen	0	-300	0	-1.800	-300	-300	-300

Trinwillershagen - Haushaltsplan 2020

Teilfinanzhaushalt Produkt 36601 Einrichtungen der Kinder- und Jugendarbeit								
Trinwillershagen								
Nr.	Einzahlungs- und Auszahlungsarten (gemäß § 3 Abs. 1 Satz 1 GemHVO-Doppik)	Ergebnisse Haushalts- vorvorjahr	Ansätze des Haushalts- vorjahres einschl. Nachträge	Übertragene Ermächti- gungen	Ansatz des Haushalts- jahres	Planungs- daten 2021	Planungs- daten 2022	Planungs- daten 2023
01	Saldo der ordentlichen und außerordentlichen Ein- und Auszahlungen	0	-300	0	-1.800	-300	-300	-300
02	+ Einzahlungen aus Investitionszuwendungen	0	0	0	0	0	0	0
03	+ Einzahlungen aus Beiträgen u.ähnlichen Entgelten	0	0	0	0	0	0	0
04	+ Einzahlungen für immaterielle Vermögensgegenstände	0	0	0	0	0	0	0
05	+ Einzahlungen für Sachanlagen	0	0	0	0	0	0	0
06	+ Einzahlungen für Finanzanlagen	0	0	0	0	0	0	0
07	+ Einzahlungen aus sonstigen Ausleihungen und Kreditgewährungen	0	0	0	0	0	0	0
08	+ Einzahlungen aus Vorräten	0	0	0	0	0	0	0
09	+ Sonstige Investitionseinzahlungen	0	0	0	0	0	0	0
10	Summe der Einzahlungen aus Investitionstätigkeit	0	0	0	0	0	0	0
11	- Auszahlungen für immaterielle Vermögensgegenstände	0	0	0	0	0	0	0
12	- Auszahlungen für Sachanlagen	0	0	0	0	0	0	0
13	- Auszahlungen für Finanzanlagen	0	0	0	0	0	0	0
14	- Auszahlungen für sonstige Ausleihungen und Kreditgewährungen	0	0	0	0	0	0	0
15	- Auszahlungen für Vorräten	0	0	0	0	0	0	0
16	- Sonstige Investitionsauszahlungen	0	0	0	0	0	0	0
17	Summe der Auszahlungen aus Investitionstätigkeit	0	0	0	0	0	0	0
18	Saldo der Ein- und Auszahlungen aus Investitionstätigkeit	0	0	0	0	0	0	0
19	Einzahlungen aus der Aufnahme von Krediten für Investitionen	0	0	0	0	0	0	0
20	Auszahlungen zur Tilgung von Krediten für Investitionen	0	0	0	0	0	0	0
21	Gesamtergebnis	0	-300	0	-1.800	-300	-300	-300

Trinwillershagen - Haushaltsplan 2020

Produktbeschreibung Produkt 42100 Förderung des Sports	
Trinwillershagen	
Produktinformation	
Verantwortliche Organisationseinheit Bürgeramt	Verantwortliche Person(en) Herr Mews Frau Mählmann (Vertretung)
Pflichtaufgaben: <input type="checkbox"/>	Freiwillige Aufgaben:
Rechtsbindungsgrad: muss <input type="checkbox"/> soll <input type="checkbox"/> kann <input type="checkbox"/>	freiwillig <input checked="" type="checkbox"/>
Produktbeschreibung	Kommunale finanzielle Unterstützung und Beratung bei der Durchführung und Organisation von Angelegenheiten des Sports und Durchführung eigener Veranstaltungen
Auftragsgrundlage	SportFG M-V, Haushaltssatzung, Beschlüsse, KV M-V
Zielgruppe	Kinder und Jugendliche, BürgerInnen, Vereine und Verbände, Touristen/Gäste, Unternehmen, Behörden, eigene und andere Kommunen
Leistungen	<u>Organisation und Verwaltung der Angelegenheiten des Sports</u> Allgemeine Sportpflege <u>Fördermittel</u> Förderung des Baus und der Bewirtschaftung von vereinseigenen Sportanlagen Förderung der Veranstaltungen der Sportorganisationen Förderung in besonderen Fällen Förderung des Vereinssports Förderung des nicht vereinsgebundenen Sports Gemeindliche Sportveranstaltungen Maßnahmen zur Förderung des Sports der nicht vereinsgebundenen Bevölkerung (Volkssport)

Trinwillershagen - Haushaltsplan 2020

Teilergebnishaushalt Produkt 42100 Förderung des Sports								
Trinwillershagen								
Nr.	Ertrags- und Aufwandsarten (gemäß § 2 Absatz 1 GemHVO-Doppik)	Ergebnisse Haushalts- vorvorjahr	Ansätze des Haushalts- vorjahres einschl. Nachträge	Übertragene Ermächti- gungen	Ansatz des Haushalts- jahres	Planungs- daten 2021	Planungs- daten 2022	Planungs- daten 2023
541590000	Zuweisungen an den sonstigen privaten Bereich	-14.238	-14.300	0	-15.000	-15.000	-15.000	-15.000
17	Zuwendungen, allg. Umlagen und sonstige Transferaufwendungen	-14.238	-14.300	0	-15.000	-15.000	-15.000	-15.000
21	Summe der ordentlichen Aufwendungen	-14.238	-14.300	0	-15.000	-15.000	-15.000	-15.000
22	Ordentliche Ergebnis	-14.238	-14.300	0	-15.000	-15.000	-15.000	-15.000
25	Jahresergebnis vor Verrechnung interner Leistungsbeziehungen	-14.238	-14.300	0	-15.000	-15.000	-15.000	-15.000
28	Jahresergebnis nach Verrechnung interner Leistungsbeziehungen	-14.238	-14.300	0	-15.000	-15.000	-15.000	-15.000

Trinwillershagen - Haushaltsplan 2020

Teilfinanzhaushalt Produkt 42100 Förderung des Sports								
Trinwillershagen								
Nr.	Einzahlungs- und Auszahlungsarten (gemäß § 3 Abs. 1 Satz 1 GemHVO-Doppik)	Ergebnisse Haushalts- vorvorjahr	Ansätze des Haushalts- vorjahres einschl. Nachträge	Übertragene Ermächti- gungen	Ansatz des Haushalts- jahres	Planungs- daten 2021	Planungs- daten 2022	Planungs- daten 2023
01	Saldo der ordentlichen und außerordentlichen Ein- und Auszahlungen	-14.238	-14.300	0	-15.000	-15.000	-15.000	-15.000
02	+ Einzahlungen aus Investitionszuwendungen	0	0	0	0	0	0	0
03	+ Einzahlungen aus Beiträgen u.ähnlichen Entgelten	0	0	0	0	0	0	0
04	+ Einzahlungen für immaterielle Vermögensgegenstände	0	0	0	0	0	0	0
05	+ Einzahlungen für Sachanlagen	0	0	0	0	0	0	0
06	+ Einzahlungen für Finanzanlagen	0	0	0	0	0	0	0
07	+ Einzahlungen aus sonstigen Ausleihungen und Kreditgewährungen	0	0	0	0	0	0	0
08	+ Einzahlungen aus Vorräten	0	0	0	0	0	0	0
09	+ Sonstige Investitionseinzahlungen	0	0	0	0	0	0	0
10	Summe der Einzahlungen aus Investitionstätigkeit	0	0	0	0	0	0	0
11	- Auszahlungen für immaterielle Vermögensgegenstände	0	0	0	0	0	0	0
12	- Auszahlungen für Sachanlagen	0	0	0	0	0	0	0
13	- Auszahlungen für Finanzanlagen	0	0	0	0	0	0	0
14	- Auszahlungen für sonstige Ausleihungen und Kreditgewährungen	0	0	0	0	0	0	0
15	- Auszahlungen für Vorräten	0	0	0	0	0	0	0
16	- Sonstige Investitionsauszahlungen	0	0	0	0	0	0	0
17	Summe der Auszahlungen aus Investitionstätigkeit	0	0	0	0	0	0	0
18	Saldo der Ein- und Auszahlungen aus Investitionstätigkeit	0	0	0	0	0	0	0
19	Einzahlungen aus der Aufnahme von Krediten für Investitionen	0	0	0	0	0	0	0
20	Auszahlungen zur Tilgung von Krediten für Investitionen	0	0	0	0	0	0	0
21	Gesamtergebnis	-14.238	-14.300	0	-15.000	-15.000	-15.000	-15.000

Trinwillershagen - Haushaltsplan 2020

Produktbeschreibung Produkt 42401 Sportstätten (ohne Schulen) Trinwillershagen	
Produktinformation	
Verantwortliche Organisationseinheit Amt für Bau,Liegenschaften und Kommunalentwicklung	Verantwortliche Person(en) Frau Nicole Vollbrecht Frau Heike Koltermann (Vertretung)
Pflichtaufgaben: <input type="checkbox"/>	Freiwillige Aufgaben:
Rechtsbindungsgrad: muss <input type="checkbox"/> soll <input type="checkbox"/> kann <input type="checkbox"/>	freiwillig <input checked="" type="checkbox"/>
Produktbeschreibung Bereitstellung, Bewirtschaftung und Verwaltung der kommunalen Sportstätten	
Auftragsgrundlage	KV M-V, Haushaltssatzung, Beschlüsse der Gemeindevertretung
Zielgruppe	Kinder und Jugendliche, BürgerInnen, Vereine und Verbände, Touristen/Gäste
Leistungen	<u>Kommunale Sportstätten</u> Sportlerheim Birkenweg, Turnhalle Schulring 7

Trinwillershagen - Haushaltsplan 2020

Teilergebnishaushalt Produkt 42401 Sportstätten (ohne Schulen)								
Trinwillershagen								
Nr.	Ertrags- und Aufwandsarten (gemäß § 2 Absatz 1 GemHVO-Doppik)	Ergebnisse Haushalts- vorvorjahr	Ansätze des Haushalts- vorjahres einschl. Nachträge	Übertragene Ermächti- gungen	Ansatz des Haushalts- jahres	Planungs- daten 2021	Planungs- daten 2022	Planungs- daten 2023
415100000	Sonderposten aus Zuwendungen	0	8.420	0	8.420	8.420	8.420	8.420
02	Zuwendungen, allg. Umlagen und sonstige Transferträge	0	8.420	0	8.420	8.420	8.420	8.420
432200000	Entgelte	440	2.820	0	0	0	0	0
432290000	Entgelte GBM	0	0	0	2.820	2.820	2.820	2.820
04	Öffentlich-rechtliche Leistungsentgelte	440	2.820	0	2.820	2.820	2.820	2.820
441100000	Mieten, Erbbaupachten	371	370	0	370	370	370	370
05	Privatrechtliche Leistungsentgelte	371	370	0	370	370	370	370
11	Summe der ordentlichen Erträge	811	11.610	0	11.610	11.610	11.610	11.610
522100000	Abfall GBM	-107	-110	0	-110	-110	-110	-110
522210000	Wasser/Abwasser GBM	-828	-960	0	-1.260	-1.260	-1.260	-1.260
522400000	Gas	-3.986	-11.510	0	-12.900	-12.900	-12.900	-12.900
522610000	Strom GBM	-15.273	-6.660	0	-8.050	-8.050	-8.050	-8.050
523110000	Unterhaltung Grundstücke / Außenanlagen	0	-4.000	0	-4.000	-4.000	-4.000	-4.000
523130000	Unterhaltung Gebäude	-50.442	-5.000	0	-12.000	-5.000	-5.000	-5.000
523210000	Bewirtschaftung Grundstücke / Außenanlagen	0	-60	0	-60	-60	-60	-60
523230000	Bewirtschaftung Gebäude	-164	-200	0	-200	-200	-200	-200
523700000	Unterhaltung der Betriebs- und Geschäftsaustattung	0	-450	0	-450	-450	-450	-450
523710000	Unterhaltung Betriebs- und Geschäftsaustattung GBM	-380	-200	0	-200	-200	-200	-200
523800000	Geringwertige Geräte, Ausstattungsgegenstände	0	-120	0	-120	-120	-120	-120
524440000	Reinigungsmaterial	-40	-50	0	-50	-50	-50	-50
14	Aufwendungen für Sach- und Dienstleistungen	-71.222	-29.320	0	-39.400	-32.400	-32.400	-32.400
534500000	Abschreibung auf bebaute Grundstücke mit Sportanlagen	0	-10.320	0	-10.320	-10.320	-10.320	-10.320
538300000	Abschreibung auf Betriebsvorrichtungen	0	-13.690	0	-14.090	-14.090	-14.090	-14.090
538500000	Abschreibung auf Betriebs- und Geschäftsausstattung	0	-60	0	-60	-60	-50	0
15	Abschreibungen gem. § 2 Abs. 1 Nr. 14 GemHVO	0	-24.070	0	-24.470	-24.470	-24.460	-24.410
564110000	Gebäudeversicherungen	-823	-850	0	-950	-950	-950	-950
564170000	Hausratsversicherung	-61	-100	0	-100	-100	-100	-100

Trinwillershagen - Haushaltsplan 2020

Teilergebnishaushalt Produkt 42401 Sportstätten (ohne Schulen)								
Trinwillershagen								
Nr.	Ertrags- und Aufwandsarten (gemäß § 2 Absatz 1 GemHVO-Doppik)	Ergebnisse Haushalts- vorvorjahr	Ansätze des Haushalts- vorjahres einschl. Nachträge	Übertragene Ermächti- gungen	Ansatz des Haushalts- jahres	Planungs- daten 2021	Planungs- daten 2022	Planungs- daten 2023
569320000	Veranstaltungen, Ehrungen, Empfänge, Ehrenbürgsch.	0	0	0	-2.000	0	0	0
569910000	Skonto (Aufwandsminderung)	170	0	0	0	0	0	0
20	Sonstige laufende Aufwendungen	-714	-950	0	-3.050	-1.050	-1.050	-1.050
21	Summe der ordentlichen Aufwendungen	-71.936	-54.340	0	-66.920	-57.920	-57.910	-57.860
22	Ordentliche Ergebnis	-71.125	-42.730	0	-55.310	-46.310	-46.300	-46.250
25	Jahresergebnis vor Verrechnung interner Leistungsbeziehungen	-71.125	-42.730	0	-55.310	-46.310	-46.300	-46.250
28	Jahresergebnis nach Verrechnung interner Leistungsbeziehungen	-71.125	-42.730	0	-55.310	-46.310	-46.300	-46.250

Trinwillershagen - Haushaltsplan 2020

Teilfinanzhaushalt Produkt 42401 Sportstätten (ohne Schulen)								
Trinwillershagen								
Nr.	Einzahlungs- und Auszahlungsarten (gemäß § 3 Abs. 1 Satz 1 GemHVO-Doppik)	Ergebnisse Haushalts- vorvorjahr	Ansätze des Haushalts- vorjahres einschl. Nachträge	Übertragene Ermächti- gungen	Ansatz des Haushalts- jahres	Planungs- daten 2021	Planungs- daten 2022	Planungs- daten 2023
01	Saldo der ordentlichen und außerordentlichen Ein- und Auszahlungen	-35.268	-27.080	0	-39.260	-30.260	-30.260	-30.260
02	+ Einzahlungen aus Investitionszuwendungen	0	0	0	0	0	0	0
03	+ Einzahlungen aus Beiträgen u.ähnlichen Entgelten	0	0	0	0	0	0	0
04	+ Einzahlungen für immaterielle Vermögensgegenstände	0	0	0	0	0	0	0
05	+ Einzahlungen für Sachanlagen	0	0	0	0	0	0	0
06	+ Einzahlungen für Finanzanlagen	0	0	0	0	0	0	0
07	+ Einzahlungen aus sonstigen Ausleihungen und Kreditgewährungen	0	0	0	0	0	0	0
08	+ Einzahlungen aus Vorräten	0	0	0	0	0	0	0
09	+ Sonstige Investitionseinzahlungen	0	0	0	0	0	0	0
10	Summe der Einzahlungen aus Investitionstätigkeit	0	0	0	0	0	0	0
11	- Auszahlungen für immaterielle Vermögensgegenstände	0	0	0	0	0	0	0
12	- Auszahlungen für Sachanlagen	0	0	0	-8.000	0	0	0
13	- Auszahlungen für Finanzanlagen	0	0	0	0	0	0	0
14	- Auszahlungen für sonstige Ausleihungen und Kreditgewährungen	0	0	0	0	0	0	0
15	- Auszahlungen für Vorräten	0	0	0	0	0	0	0
16	- Sonstige Investitionsauszahlungen	0	0	0	0	0	0	0
17	Summe der Auszahlungen aus Investitionstätigkeit	0	0	0	-8.000	0	0	0
18	Saldo der Ein- und Auszahlungen aus Investitionstätigkeit	0	0	0	-8.000	0	0	0
19	Einzahlungen aus der Aufnahme von Krediten für Investitionen	0	0	0	0	0	0	0
20	Auszahlungen zur Tilgung von Krediten für Investitionen	0	0	0	0	0	0	0
21	Gesamtergebnis	-35.268	-27.080	0	-47.260	-30.260	-30.260	-30.260

Trinwillershagen - Haushaltsplan 2020

Produktbeschreibung Produkt 51100 Räumliche Planungs- und Entwicklungsmaßnahmen	
Trinwillershagen	
Produktinformation	
Verantwortliche Organisationseinheit Amt für Bau,Liegenschaften und Kommunalentwicklung	Verantwortliche Person(en) Frau Hoppenrath Frau Piest (Vertretung)
Pflichtaufgaben: <input checked="" type="checkbox"/>	Freiwillige Aufgaben:
Rechtsbindungsgrad: muss <input type="checkbox"/> soll <input type="checkbox"/> kann <input checked="" type="checkbox"/>	freiwillig <input type="checkbox"/>
Produktbeschreibung Wahrnehmung der allgemeinen Aufgaben der Ortsplanung und Mitwirkung an der Regionalplanung	
Auftragsgrundlage	LPIG M-V, LBauO M-V, ROG, StBF-RI, BauNVO
Art der Aufgabe	Funktionsaufgabe
Zielgruppe	BürgerInnen, Grundstückseigentümer
Leistungen	<p><u>51101 Raumordnung, Landesplanung</u></p> <p>5110101 Allgemeine Aufgaben der Ortsplanung und Mitwirkung an der Regionalplanung</p> <p>5110102 Raumordnungsverfahren</p> <p>5110103 Stellungnahmen zu anderen Verfahren</p> <p><u>51102 Stadtentwicklung, Städtebauliche Planung, Verkehrsplanung und Stadterneuerung</u></p> <p>5110201 Stadtentwicklung</p> <p>5110202 Städtebauliche Planung, Bauleitplanung</p> <p>5110203 Landschaftsplanung</p> <p>5110204 Verkehrsplanung</p> <p><u>51104 Bescheinigungsverfahren nach dem Grundbuchbereinigungsgesetz</u></p> <p>5110401 Bescheinigungsverfahren</p>

Trinwillershagen - Haushaltsplan 2020

Teilergebnishaushalt Produkt 51100 Räumliche Planungs- und Entwicklungsmaßnahmen								
Trinwillershagen								
Nr.	Ertrags- und Aufwandsarten (gemäß § 2 Absatz 1 GemHVO-Doppik)	Ergebnisse Haushalts- vorvorjahr	Ansätze des Haushalts- vorjahres einschl. Nachträge	Übertragene Ermächti- gungen	Ansatz des Haushalts- jahres	Planungs- daten 2021	Planungs- daten 2022	Planungs- daten 2023
442590000	Kostenerstattung vom sonstigen privaten Bereich	0	0	0	19.000	0	0	0
06	Kostenerstattungen und Kostenumlagen	0	0	0	19.000	0	0	0
11	Summe der ordentlichen Erträge	0	0	0	19.000	0	0	0
562550000	Aufwendungen für Erstellung von Bebauungsplänen	0	-28.000	0	-32.000	0	0	0
20	Sonstige laufende Aufwendungen	0	-28.000	0	-32.000	0	0	0
21	Summe der ordentlichen Aufwendungen	0	-28.000	0	-32.000	0	0	0
22	Ordentliche Ergebnis	0	-28.000	0	-13.000	0	0	0
25	Jahresergebnis vor Verrechnung interner Leistungsbeziehungen	0	-28.000	0	-13.000	0	0	0
28	Jahresergebnis nach Verrechnung interner Leistungsbeziehungen	0	-28.000	0	-13.000	0	0	0

Trinwillershagen - Haushaltsplan 2020

Teilfinanzhaushalt Produkt 51100 Räumliche Planungs- und Entwicklungsmaßnahmen								
Trinwillershagen								
Nr.	Einzahlungs- und Auszahlungsarten (gemäß § 3 Abs. 1 Satz 1 GemHVO-Doppik)	Ergebnisse Haushalts- vorvorjahr	Ansätze des Haushalts- vorjahres einschl. Nachträge	Übertragene Ermächti- gungen	Ansatz des Haushalts- jahres	Planungs- daten 2021	Planungs- daten 2022	Planungs- daten 2023
01	Saldo der ordentlichen und außerordentlichen Ein- und Auszahlungen	0	-28.000	0	-13.000	0	0	0
02	+ Einzahlungen aus Investitionszuwendungen	0	0	0	0	0	0	0
03	+ Einzahlungen aus Beiträgen u.ähnlichen Entgelten	0	0	0	0	0	0	0
04	+ Einzahlungen für immaterielle Vermögensgegenstände	0	0	0	0	0	0	0
05	+ Einzahlungen für Sachanlagen	0	0	0	0	0	0	0
06	+ Einzahlungen für Finanzanlagen	0	0	0	0	0	0	0
07	+ Einzahlungen aus sonstigen Ausleihungen und Kreditgewährungen	0	0	0	0	0	0	0
08	+ Einzahlungen aus Vorräten	0	0	0	0	0	0	0
09	+ Sonstige Investitionseinzahlungen	0	0	0	0	0	0	0
10	Summe der Einzahlungen aus Investitionstätigkeit	0	0	0	0	0	0	0
11	- Auszahlungen für immaterielle Vermögensgegenstände	0	0	0	0	0	0	0
12	- Auszahlungen für Sachanlagen	0	0	0	0	0	0	0
13	- Auszahlungen für Finanzanlagen	0	0	0	0	0	0	0
14	- Auszahlungen für sonstige Ausleihungen und Kreditgewährungen	0	0	0	0	0	0	0
15	- Auszahlungen für Vorräten	0	0	0	0	0	0	0
16	- Sonstige Investitionsauszahlungen	0	0	0	0	0	0	0
17	Summe der Auszahlungen aus Investitionstätigkeit	0	0	0	0	0	0	0
18	Saldo der Ein- und Auszahlungen aus Investitionstätigkeit	0	0	0	0	0	0	0
19	Einzahlungen aus der Aufnahme von Krediten für Investitionen	0	0	0	0	0	0	0
20	Auszahlungen zur Tilgung von Krediten für Investitionen	0	0	0	0	0	0	0
21	Gesamtergebnis	0	-28.000	0	-13.000	0	0	0

Trinwillershagen - Haushaltsplan 2020

Produktbeschreibung Produkt 52200 Wohnungsbauförderung Trinwillershagen	
Produktinformation	
Verantwortliche Organisationseinheit Amt für Finanzen und kommunale Beteiligungen	Verantwortliche Person(en) Frau Berit Fischer
Pflichtaufgaben: <input checked="" type="checkbox"/>	Freiwillige Aufgaben:
Rechtsbindungsgrad: muss <input checked="" type="checkbox"/> soll <input type="checkbox"/> kann <input type="checkbox"/>	freiwillig <input type="checkbox"/>
Produktbeschreibung Wohnungsverwaltung	
Art der Aufgabe	Pflichtaufgabe
Leistungen	Darstellung der Jahresabrechnung des verwalteten Wohnungsbestandes

Trinwillershagen - Haushaltsplan 2020

Teilergebnishaushalt Produkt 52200 Wohnungsbauförderung								
Trinwillershagen								
Nr.	Ertrags- und Aufwandsarten (gemäß § 2 Absatz 1 GemHVO-Doppik)	Ergebnisse Haushalts- vorvorjahr	Ansätze des Haushalts- vorjahres einschl. Nachträge	Übertragene Ermächti- gungen	Ansatz des Haushalts- jahres	Planungs- daten 2021	Planungs- daten 2022	Planungs- daten 2023
441100000	Mieten, Erbbaupachten	0	0	0	39.400	39.400	39.400	39.400
05	Privatrechtliche Leistungsentgelte	0	0	0	39.400	39.400	39.400	39.400
11	Summe der ordentlichen Erträge	0	0	0	39.400	39.400	39.400	39.400
523130000	Unterhaltung Gebäude	0	0	0	-500	-500	-500	-500
523230000	Bewirtschaftung Gebäude	0	0	0	-24.200	-24.200	-24.200	-24.200
14	Aufwendungen für Sach- und Dienstleistungen	0	0	0	-24.700	-24.700	-24.700	-24.700
21	Summe der ordentlichen Aufwendungen	0	0	0	-24.700	-24.700	-24.700	-24.700
22	Ordentliche Ergebnis	0	0	0	14.700	14.700	14.700	14.700
25	Jahresergebnis vor Verrechnung interner Leistungsbeziehungen	0	0	0	14.700	14.700	14.700	14.700
28	Jahresergebnis nach Verrechnung interner Leistungsbeziehungen	0	0	0	14.700	14.700	14.700	14.700

Trinwillershagen - Haushaltsplan 2020

Teilfinanzhaushalt Produkt 52200 Wohnungsbauförderung								
Trinwillershagen								
Nr.	Einzahlungs- und Auszahlungsarten (gemäß § 3 Abs. 1 Satz 1 GemHVO-Doppik)	Ergebnisse Haushalts- vorvorjahr	Ansätze des Haushalts- vorjahres einschl. Nachträge	Übertragene Ermächti- gungen	Ansatz des Haushalts- jahres	Planungs- daten 2021	Planungs- daten 2022	Planungs- daten 2023
01	Saldo der ordentlichen und außerordentlichen Ein- und Auszahlungen	0	0	0	14.700	14.700	14.700	14.700
02	+ Einzahlungen aus Investitionszuwendungen	0	0	0	0	0	0	0
03	+ Einzahlungen aus Beiträgen u.ähnlichen Entgelten	0	0	0	0	0	0	0
04	+ Einzahlungen für immaterielle Vermögensgegenstände	0	0	0	0	0	0	0
05	+ Einzahlungen für Sachanlagen	0	0	0	0	0	0	0
06	+ Einzahlungen für Finanzanlagen	0	0	0	0	0	0	0
07	+ Einzahlungen aus sonstigen Ausleihungen und Kreditgewährungen	0	0	0	0	0	0	0
08	+ Einzahlungen aus Vorräten	0	0	0	0	0	0	0
09	+ Sonstige Investitionseinzahlungen	0	0	0	0	0	0	0
10	Summe der Einzahlungen aus Investitionstätigkeit	0	0	0	0	0	0	0
11	- Auszahlungen für immaterielle Vermögensgegenstände	0	0	0	0	0	0	0
12	- Auszahlungen für Sachanlagen	0	0	0	0	0	0	0
13	- Auszahlungen für Finanzanlagen	0	0	0	0	0	0	0
14	- Auszahlungen für sonstige Ausleihungen und Kreditgewährungen	0	0	0	0	0	0	0
15	- Auszahlungen für Vorräten	0	0	0	0	0	0	0
16	- Sonstige Investitionsauszahlungen	0	0	0	0	0	0	0
17	Summe der Auszahlungen aus Investitionstätigkeit	0	0	0	0	0	0	0
18	Saldo der Ein- und Auszahlungen aus Investitionstätigkeit	0	0	0	0	0	0	0
19	Einzahlungen aus der Aufnahme von Krediten für Investitionen	0	0	0	0	0	0	0
20	Auszahlungen zur Tilgung von Krediten für Investitionen	0	0	0	0	0	0	0
21	Gesamtergebnis	0	0	0	14.700	14.700	14.700	14.700

Trinwillershagen - Haushaltsplan 2020

Produktbeschreibung Produkt 53800 Schmutz- und Niederschlagswasserbeseitigung	
Trinwillershagen	
Produktinformation	
Verantwortliche Organisationseinheit Amt für Bau,Liegenschaften und Kommunalentwicklung	Verantwortliche Person(en) Herr Dolata Frau Barkowsky (Vertretung)
Pflichtaufgaben: <input checked="" type="checkbox"/>	Freiwillige Aufgaben:
Rechtsbindungsgrad: muss <input checked="" type="checkbox"/> soll <input type="checkbox"/> kann <input type="checkbox"/>	freiwillig <input type="checkbox"/>
Produktbeschreibung	Bereitstellung, Bewirtschaftung und Verwaltung der kommunalen Abwasserbeseitigungsanlagen und Kalkulation, Festsetzung und Erhebung von Gebühren und Beiträgen
Auftragsgrundlage	Verwaltungsverfahrensgesetz M-V, Abgabenordnung, Wassergesetz M-V, KV M-V, Landesbauverordnung M-V, Kommunalabgabengesetz M-V, Abwasserabgabengesetz M-V, Wasserhaushaltsgesetz, Gemeindehaushaltsverordnung, Baugesetzbuch, Gemeindekassenverordnung, Kleinkläranlagen-Verwaltungsvorschriften, Bürgerliches Gesetzbuch
Zielgruppe	BürgerInnen, Vereine und Verbände, Unternehmen, Behörden,
Leistungen	<u>Festsetzung Abwasserabgabe</u> Abwasserabgabe Kleineinleiterpauschale Ordnungswidrigkeitenverfahren Gebühren und Beiträge, einschl. Stundung, Niederschlagung und Erlass

Trinwillershagen - Haushaltsplan 2020

Teilergebnishaushalt Produkt 53800 Schmutz- und Niederschlagswasserbeseitigung								
Trinwillershagen								
Nr.	Ertrags- und Aufwandsarten (gemäß § 2 Absatz 1 GemHVO-Doppik)	Ergebnisse Haushalts- vorvorjahr	Ansätze des Haushalts- vorjahres einschl. Nachträge	Übertragene Ermächti- gungen	Ansatz des Haushalts- jahres	Planungs- daten 2021	Planungs- daten 2022	Planungs- daten 2023
432211000	Entgelte für die Abwasserabgabe	398	550	0	550	550	550	550
04	Öffentlich-rechtliche Leistungsentgelte	398	550	0	550	550	550	550
11	Summe der ordentlichen Erträge	398	550	0	550	550	550	550
532200000	Abschreibung auf Geleistete Zuwendungen	0	-1.500	0	0	0	0	0
535700000	Abschreibung auf Entwässerungs- und Abwasserbeseitigungsanlagen	0	-9.330	0	-9.470	-9.470	-9.470	-9.470
15	Abschreibungen gem. § 2 Abs. 1 Nr. 14 GemHVO	0	-10.830	0	-9.470	-9.470	-9.470	-9.470
575120000	Zinsen an Sparkassen	-4.754	-4.560	0	-4.400	-4.200	-4.020	-3.790
19	Zinsaufwendungen und sonstige Finanzaufwendungen	-4.754	-4.560	0	-4.400	-4.200	-4.020	-3.790
564900000	Abwasserabgabe, Kleineinleiterabgabe	-429	-550	0	-550	-550	-550	-550
565510000	Einzelwertberichtigung	-5.026	0	0	0	0	0	0
20	Sonstige laufende Aufwendungen	-5.456	-550	0	-550	-550	-550	-550
21	Summe der ordentlichen Aufwendungen	-10.210	-15.940	0	-14.420	-14.220	-14.040	-13.810
22	Ordentliche Ergebnis	-9.812	-15.390	0	-13.870	-13.670	-13.490	-13.260
25	Jahresergebnis vor Verrechnung interner Leistungsbeziehungen	-9.812	-15.390	0	-13.870	-13.670	-13.490	-13.260
28	Jahresergebnis nach Verrechnung interner Leistungsbeziehungen	-9.812	-15.390	0	-13.870	-13.670	-13.490	-13.260

Trinwillershagen - Haushaltsplan 2020

Teilfinanzhaushalt Produkt 53800 Schmutz- und Niederschlagswasserbeseitigung								
Trinwillershagen								
Nr.	Einzahlungs- und Auszahlungsarten (gemäß § 3 Abs. 1 Satz 1 GemHVO-Doppik)	Ergebnisse Haushalts- vorvorjahr	Ansätze des Haushalts- vorjahres einschl. Nachträge	Übertragene Ermächti- gungen	Ansatz des Haushalts- jahres	Planungs- daten 2021	Planungs- daten 2022	Planungs- daten 2023
01	Saldo der ordentlichen und außerordentlichen Ein- und Auszahlungen	-4.281	-4.560	0	-4.400	-4.200	-4.020	-3.790
02	+ Einzahlungen aus Investitionszuwendungen	0	0	0	0	0	0	0
03	+ Einzahlungen aus Beiträgen u.ähnlichen Entgelten	128	0	0	0	0	0	0
04	+ Einzahlungen für immaterielle Vermögensgegenstände	0	0	0	0	0	0	0
05	+ Einzahlungen für Sachanlagen	0	0	0	0	0	0	0
06	+ Einzahlungen für Finanzanlagen	0	0	0	0	0	0	0
07	+ Einzahlungen aus sonstigen Ausleihungen und Kreditgewährungen	0	0	0	0	0	0	0
08	+ Einzahlungen aus Vorräten	0	0	0	0	0	0	0
09	+ Sonstige Investitionseinzahlungen	0	0	0	0	0	0	0
10	Summe der Einzahlungen aus Investitionstätigkeit	128	0	0	0	0	0	0
11	- Auszahlungen für immaterielle Vermögensgegenstände	0	0	0	0	0	0	0
12	- Auszahlungen für Sachanlagen	0	0	0	-7.000	-7.000	-7.000	-7.000
13	- Auszahlungen für Finanzanlagen	0	0	0	0	0	0	0
14	- Auszahlungen für sonstige Ausleihungen und Kreditgewährungen	0	0	0	0	0	0	0
15	- Auszahlungen für Vorräten	0	0	0	0	0	0	0
16	- Sonstige Investitionsauszahlungen	0	0	0	0	0	0	0
17	Summe der Auszahlungen aus Investitionstätigkeit	0	0	0	-7.000	-7.000	-7.000	-7.000
18	Saldo der Ein- und Auszahlungen aus Investitionstätigkeit	128	0	0	-7.000	-7.000	-7.000	-7.000
19	Einzahlungen aus der Aufnahme von Krediten für Investitionen	0	0	0	0	0	0	0
20	Auszahlungen zur Tilgung von Krediten für Investitionen	-21.112	-21.120	0	-21.120	-21.120	-21.120	-21.120
21	Gesamtergebnis	-25.265	-25.680	0	-32.520	-32.320	-32.140	-31.910

Trinwillershagen - Haushaltsplan 2020

Produktbeschreibung Produkt 54000 Konzessionsabgaben Trinwillershagen	
Produktinformation	
Verantwortliche Organisationseinheit Amt für Finanzen und kommunale Beteiligungen	Verantwortliche Person(en) Frau Stroth Herr Lange (Vertretung)
Pflichtaufgaben: <input checked="" type="checkbox"/>	Freiwillige Aufgaben:
Rechtsbindungsgrad: muss <input type="checkbox"/> soll <input type="checkbox"/> kann <input checked="" type="checkbox"/>	freiwillig <input type="checkbox"/>
Produktbeschreibung Bearbeitung der Konzessionsverträge und Abrechnung der entsprechenden Erträge	
Auftragsgrundlage	Konzessionsabgabenverordnung, Konzessionsvertrag
Zielgruppe	Private und kommunale Unternehmen, Politische Gremien und Verwaltungseinheiten (intern)
Leistungen	<u>Konzessionsabgaben</u> Konzessionsabgabe Gas Konzessionsabgabe Strom

Trinwillershagen - Haushaltsplan 2020

Teilergebnishaushalt Produkt 54000 Konzessionsabgaben								
Trinwillershagen								
Nr.	Ertrags- und Aufwandsarten (gemäß § 2 Absatz 1 GemHVO-Doppik)	Ergebnisse Haushalts- vorvorjahr	Ansätze des Haushalts- vorjahres einschl. Nachträge	Übertragene Ermächti- gungen	Ansatz des Haushalts- jahres	Planungs- daten 2021	Planungs- daten 2022	Planungs- daten 2023
462500000	Konzessionsabgaben	24.959	33.000	0	33.200	33.200	33.200	33.200
10	Sonstige laufende Erträge	24.959	33.000	0	33.200	33.200	33.200	33.200
11	Summe der ordentlichen Erträge	24.959	33.000	0	33.200	33.200	33.200	33.200
22	Ordentliche Ergebnis	24.959	33.000	0	33.200	33.200	33.200	33.200
25	Jahresergebnis vor Verrechnung interner Leistungsbeziehungen	24.959	33.000	0	33.200	33.200	33.200	33.200
28	Jahresergebnis nach Verrechnung interner Leistungsbeziehungen	24.959	33.000	0	33.200	33.200	33.200	33.200

Trinwillershagen - Haushaltsplan 2020

Teilfinanzhaushalt Produkt 54000 Konzessionsabgaben								
Trinwillershagen								
Nr.	Einzahlungs- und Auszahlungsarten (gemäß § 3 Abs. 1 Satz 1 GemHVO-Doppik)	Ergebnisse Haushalts- vorvorjahr	Ansätze des Haushalts- vorjahres einschl. Nachträge	Übertragene Ermächti- gungen	Ansatz des Haushalts- jahres	Planungs- daten 2021	Planungs- daten 2022	Planungs- daten 2023
01	Saldo der ordentlichen und außerordentlichen Ein- und Auszahlungen	27.293	33.000	0	33.200	33.200	33.200	33.200
02	+ Einzahlungen aus Investitionszuwendungen	0	0	0	0	0	0	0
03	+ Einzahlungen aus Beiträgen u.ähnlichen Entgelten	0	0	0	0	0	0	0
04	+ Einzahlungen für immaterielle Vermögensgegenstände	0	0	0	0	0	0	0
05	+ Einzahlungen für Sachanlagen	0	0	0	0	0	0	0
06	+ Einzahlungen für Finanzanlagen	0	0	0	0	0	0	0
07	+ Einzahlungen aus sonstigen Ausleihungen und Kreditgewährungen	0	0	0	0	0	0	0
08	+ Einzahlungen aus Vorräten	0	0	0	0	0	0	0
09	+ Sonstige Investitionseinzahlungen	0	0	0	0	0	0	0
10	Summe der Einzahlungen aus Investitionstätigkeit	0	0	0	0	0	0	0
11	- Auszahlungen für immaterielle Vermögensgegenstände	0	0	0	0	0	0	0
12	- Auszahlungen für Sachanlagen	0	0	0	0	0	0	0
13	- Auszahlungen für Finanzanlagen	0	0	0	0	0	0	0
14	- Auszahlungen für sonstige Ausleihungen und Kreditgewährungen	0	0	0	0	0	0	0
15	- Auszahlungen für Vorräten	0	0	0	0	0	0	0
16	- Sonstige Investitionsauszahlungen	0	0	0	0	0	0	0
17	Summe der Auszahlungen aus Investitionstätigkeit	0	0	0	0	0	0	0
18	Saldo der Ein- und Auszahlungen aus Investitionstätigkeit	0	0	0	0	0	0	0
19	Einzahlungen aus der Aufnahme von Krediten für Investitionen	0	0	0	0	0	0	0
20	Auszahlungen zur Tilgung von Krediten für Investitionen	0	0	0	0	0	0	0
21	Gesamtergebnis	27.293	33.000	0	33.200	33.200	33.200	33.200

Trinwillershagen - Haushaltsplan 2020

Produktbeschreibung Produkt 54101 Gemeindestraßen	
Trinwillershagen	
Produktinformation	
Verantwortliche Organisationseinheit Amt für Bau,Liegenschaften und Kommunalentwicklung	Verantwortliche Person(en) Frau Nicole Vollbrecht Frau Heike Koltermann (Vertretung)
Pflichtaufgaben: <input checked="" type="checkbox"/>	Freiwillige Aufgaben:
Rechtsbindungsgrad: muss <input type="checkbox"/> soll <input checked="" type="checkbox"/> kann <input type="checkbox"/>	freiwillig <input type="checkbox"/>
Produktbeschreibung Verwaltung, Bau und Unterhaltung aller Gemeindestraßen und deren Ausstattung	
Auftragsgrundlage	StrWG M-V
Zielgruppe	Bürger und Bürgerinnen, Grundstückseigentümer
Leistungen	5410100 Gemeindestraßen 5410101 Straßenbeleuchtung 5410102 Verkehrsausstattung 5410103 ÖPNV-Anlagen und deren Ausstattung 5410104 Koordinierung von Maßnahmen im öffentlichen Verkehrsraum 5410105 Durchführung von Offenlegungsverfahren 5410106 Brücken, Über- und Unterführungen 5410107 Fahrradwege 5410108 Gehwege 5410109 Verkehrssicherungsanlagen
Haushaltsvermerke	Sachkonto 5233. einseitig decksfähig für Investitionsauszahlungen gemäß § 14 Abs. 4 GemHVO-Doppik M-V Sachkonto 44192./523300001 Zweckbindung gemäß § 13 Abs. 2 GemHVO-Doppik M-V

Trinwillershagen - Haushaltsplan 2020

Teilergebnishaushalt Produkt 54101 Gemeindestraßen								
Trinwillershagen								
Nr.	Ertrags- und Aufwandsarten (gemäß § 2 Absatz 1 GemHVO-Doppik)	Ergebnisse Haushalts- vorvorjahr	Ansätze des Haushalts- vorjahres einschl. Nachträge	Übertragene Ermächti- gungen	Ansatz des Haushalts- jahres	Planungs- daten 2021	Planungs- daten 2022	Planungs- daten 2023
415100000	Sonderposten aus Zuwendungen	0	109.150	0	109.150	109.150	109.150	109.150
02	Zuwendungen, allg. Umlagen und sonstige Transferträge	0	109.150	0	109.150	109.150	109.150	109.150
441920000	Ersatzleistungen für Schadensfälle	0	650	0	650	650	650	650
05	Privatrechtliche Leistungsentgelte	0	650	0	650	650	650	650
11	Summe der ordentlichen Erträge	0	109.800	0	109.800	109.800	109.800	109.800
522600000	Strom	-6.686	-7.200	0	-10.200	-10.200	-10.200	-10.200
523100000	Unterhaltung der Grundstücke,Außenanlagen,Gebäude und	-123	0	0	0	0	0	0
523300000	Unterhaltung des Infrastrukturvermögens	-10.745	-16.560	0	-19.500	-19.500	-19.500	-19.500
523810000	Ersatz Verkehrszeichen	0	-900	0	-900	-900	-900	-900
14	Aufwendungen für Sach- und Dienstleistungen	-17.554	-25.310	0	-31.250	-31.250	-31.250	-31.250
535800000	Abschreibung auf Straßen,Wege,Plätze und Verkehrslenkungsanlagen	0	-172.370	0	-172.360	-172.370	-161.060	-159.710
535900000	Abschreibung auf Sonstige Bauten des Infrastrukturvermögens	0	-14.820	0	-420	-420	-420	-420
15	Abschreibungen gem. § 2 Abs. 1 Nr. 14 GemHVO	0	-187.190	0	-172.780	-172.790	-161.480	-160.130
574700000	Zinsen an sonstige öffentliche Sonderrechnungen	0	0	0	0	0	0	0
19	Zinsaufwendungen und sonstige Finanzaufwendungen	0	0	0	0	0	0	0
21	Summe der ordentlichen Aufwendungen	-17.554	-212.500	0	-204.030	-204.040	-192.730	-191.380
22	Ordentliche Ergebnis	-17.554	-102.700	0	-94.230	-94.240	-82.930	-81.580
25	Jahresergebnis vor Verrechnung interner Leistungsbeziehungen	-17.554	-102.700	0	-94.230	-94.240	-82.930	-81.580
28	Jahresergebnis nach Verrechnung interner Leistungsbeziehungen	-17.554	-102.700	0	-94.230	-94.240	-82.930	-81.580

Trinwillershagen - Haushaltsplan 2020

Teilfinanzhaushalt Produkt 54101 Gemeindestraßen								
Trinwillershagen								
Nr.	Einzahlungs- und Auszahlungsarten (gemäß § 3 Abs. 1 Satz 1 GemHVO-Doppik)	Ergebnisse Haushalts- vorvorjahr	Ansätze des Haushalts- vorjahres einschl. Nachträge	Übertragene Ermächti- gungen	Ansatz des Haushalts- jahres	Planungs- daten 2021	Planungs- daten 2022	Planungs- daten 2023
01	Saldo der ordentlichen und außerordentlichen Ein- und Auszahlungen	-18.762	-24.660	0	-30.600	-30.600	-30.600	-30.600
02	+ Einzahlungen aus Investitionszuwendungen	0	0	0	0	0	0	0
03	+ Einzahlungen aus Beiträgen u.ähnlichen Entgelten	0	0	0	0	0	0	0
04	+ Einzahlungen für immaterielle Vermögensgegenstände	0	0	0	0	0	0	0
05	+ Einzahlungen für Sachanlagen	0	0	0	0	0	0	0
06	+ Einzahlungen für Finanzanlagen	0	0	0	0	0	0	0
07	+ Einzahlungen aus sonstigen Ausleihungen und Kreditgewährungen	0	0	0	0	0	0	0
08	+ Einzahlungen aus Vorräten	0	0	0	0	0	0	0
09	+ Sonstige Investitionseinzahlungen	0	0	0	0	0	0	0
10	Summe der Einzahlungen aus Investitionstätigkeit	0	0	0	0	0	0	0
11	- Auszahlungen für immaterielle Vermögensgegenstände	0	0	0	0	0	0	0
12	- Auszahlungen für Sachanlagen	0	-2.000	0	-8.000	-8.000	-8.000	-8.000
13	- Auszahlungen für Finanzanlagen	0	0	0	0	0	0	0
14	- Auszahlungen für sonstige Ausleihungen und Kreditgewährungen	0	0	0	0	0	0	0
15	- Auszahlungen für Vorräten	0	0	0	0	0	0	0
16	- Sonstige Investitionsauszahlungen	0	0	0	0	0	0	0
17	Summe der Auszahlungen aus Investitionstätigkeit	0	-2.000	0	-8.000	-8.000	-8.000	-8.000
18	Saldo der Ein- und Auszahlungen aus Investitionstätigkeit	0	-2.000	0	-8.000	-8.000	-8.000	-8.000
19	Einzahlungen aus der Aufnahme von Krediten für Investitionen	0	0	0	0	0	0	0
20	Auszahlungen zur Tilgung von Krediten für Investitionen	-12.000	0	0	0	0	0	0
21	Gesamtergebnis	-30.762	-26.660	0	-38.600	-38.600	-38.600	-38.600

Trinwillershagen - Haushaltsplan 2020

Produktbeschreibung Produkt 54201 Nebenanlagen an Kreisstraßen Trinwillershagen	
Produktinformation	
Verantwortliche Organisationseinheit Amt für Bau,Liegenschaften und Kommunalentwicklung	Verantwortliche Person(en) Frau Nicole Vollbrecht Frau Heike Koltermann (Vertretung)
Pflichtaufgaben: <input type="checkbox"/>	Freiwillige Aufgaben:
Rechtsbindungsgrad: muss <input type="checkbox"/> soll <input type="checkbox"/> kann <input type="checkbox"/>	freiwillig <input type="checkbox"/>
Produktbeschreibung	Verwaltung aller in den Gemeinden befindlichen Nebenanlagen an Kreisstraßen und deren Ausstattung, sowie Bau , Unterhaltung und Entwässerung der gemeindlichen Nebenanlagen an Kreisstraßen und deren Ausstattung
Auftragsgrundlage	StrWG M-V
Zielgruppe	BürgerInnen, Grundstücksangelegenheiten
Leistungen	Nebenanlagen an Kreisstraßen Straßenbeleuchtung Verkehrsausstattung ÖPNV-Anlagen und deren Ausstattung Koordinierung von Maßnahmen im öffentlichen Verkehrsraum Fahrradwege Gehwege Verkehrssicherungsanlagen

Trinwillershagen - Haushaltsplan 2020

Teilergebnishaushalt Produkt 54201 Nebenanlagen an Kreisstraßen								
Trinwillershagen								
Nr.	Ertrags- und Aufwandsarten (gemäß § 2 Absatz 1 GemHVO-Doppik)	Ergebnisse Haushalts- vorvorjahr	Ansätze des Haushalts- vorjahres einschl. Nachträge	Übertragene Ermächti- gungen	Ansatz des Haushalts- jahres	Planungs- daten 2021	Planungs- daten 2022	Planungs- daten 2023
441920000	Ersatzleistungen für Schadensfälle	0	0	0	500	500	500	500
05	Privatrechtliche Leistungsentgelte	0	0	0	500	500	500	500
11	Summe der ordentlichen Erträge	0	0	0	500	500	500	500
523300000	Unterhaltung des Infrastrukturvermögens	0	0	0	-400	-400	-400	-400
14	Aufwendungen für Sach- und Dienstleistungen	0	0	0	-900	-900	-900	-900
21	Summe der ordentlichen Aufwendungen	0	0	0	-900	-900	-900	-900
22	Ordentliche Ergebnis	0	0	0	-400	-400	-400	-400
25	Jahresergebnis vor Verrechnung interner Leistungsbeziehungen	0	0	0	-400	-400	-400	-400
28	Jahresergebnis nach Verrechnung interner Leistungsbeziehungen	0	0	0	-400	-400	-400	-400

Trinwillershagen - Haushaltsplan 2020

Teilfinanzhaushalt Produkt 54201 Nebenanlagen an Kreisstraßen								
Trinwillershagen								
Nr.	Einzahlungs- und Auszahlungsarten (gemäß § 3 Abs. 1 Satz 1 GemHVO-Doppik)	Ergebnisse Haushalts- vorvorjahr	Ansätze des Haushalts- vorjahres einschl. Nachträge	Übertragene Ermächti- gungen	Ansatz des Haushalts- jahres	Planungs- daten 2021	Planungs- daten 2022	Planungs- daten 2023
01	Saldo der ordentlichen und außerordentlichen Ein- und Auszahlungen	0	0	0	-400	-400	-400	-400
02	+ Einzahlungen aus Investitionszuwendungen	0	0	0	0	0	0	0
03	+ Einzahlungen aus Beiträgen u.ähnlichen Entgelten	0	0	0	0	0	0	0
04	+ Einzahlungen für immaterielle Vermögensgegenstände	0	0	0	0	0	0	0
05	+ Einzahlungen für Sachanlagen	0	0	0	0	0	0	0
06	+ Einzahlungen für Finanzanlagen	0	0	0	0	0	0	0
07	+ Einzahlungen aus sonstigen Ausleihungen und Kreditgewährungen	0	0	0	0	0	0	0
08	+ Einzahlungen aus Vorräten	0	0	0	0	0	0	0
09	+ Sonstige Investitionseinzahlungen	0	0	0	0	0	0	0
10	Summe der Einzahlungen aus Investitionstätigkeit	0	0	0	0	0	0	0
11	- Auszahlungen für immaterielle Vermögensgegenstände	0	0	0	0	0	0	0
12	- Auszahlungen für Sachanlagen	0	0	0	0	0	0	0
13	- Auszahlungen für Finanzanlagen	0	0	0	0	0	0	0
14	- Auszahlungen für sonstige Ausleihungen und Kreditgewährungen	0	0	0	0	0	0	0
15	- Auszahlungen für Vorräten	0	0	0	0	0	0	0
16	- Sonstige Investitionsauszahlungen	0	0	0	0	0	0	0
17	Summe der Auszahlungen aus Investitionstätigkeit	0	0	0	0	0	0	0
18	Saldo der Ein- und Auszahlungen aus Investitionstätigkeit	0	0	0	0	0	0	0
19	Einzahlungen aus der Aufnahme von Krediten für Investitionen	0	0	0	0	0	0	0
20	Auszahlungen zur Tilgung von Krediten für Investitionen	0	0	0	0	0	0	0
21	Gesamtergebnis	0	0	0	-400	-400	-400	-400

Trinwillershagen - Haushaltsplan 2020

Produktbeschreibung Produkt 54401 Nebenanlagen an Bundesstraßen	
Trinwillershagen	
Produktinformation	
Verantwortliche Organisationseinheit Amt für Bau,Liegenschaften und Kommunalentwicklung	Verantwortliche Person(en) Frau Nicole Vollbrecht Frau Heike Koltermann (Vertretung)
Pflichtaufgaben: <input checked="" type="checkbox"/>	Freiwillige Aufgaben:
Rechtsbindungsgrad: muss <input type="checkbox"/> soll <input checked="" type="checkbox"/> kann <input type="checkbox"/>	freiwillig <input type="checkbox"/>
Produktbeschreibung	Verwaltung aller im Gemeindebereich befindlichen Nebenanlagen an Bundesstraßen und deren Ausstattung, sowie Bau, Unterhaltung und Entwässerung der Gemeindlichen Nebenanlagen an Bundesstraßen und deren Ausstattung
Auftragsgrundlage	StrWG M-V
Zielgruppe	BürgerInnen
Leistungen	Nebenanlagen an Bundesstraßen Straßenbeleuchtung Verkehrsausstattung ÖPNV-Anlagen und deren Ausstattung Koordination von Maßnahmen im öffentlichen Verkehrsraum Fahrradwege Gehwege Verkehrssicherungsanlagen
Haushaltsvermerke	Sachkonto 44192./523300001 Zweckbindung gemäß § 13 Abs. 2 GemHVO-Doppik M-V

Trinwillershagen - Haushaltsplan 2020

Teilergebnishaushalt Produkt 54401 Nebenanlagen an Bundesstraßen								
Trinwillershagen								
Nr.	Ertrags- und Aufwandsarten (gemäß § 2 Absatz 1 GemHVO-Doppik)	Ergebnisse Haushalts- vorvorjahr	Ansätze des Haushalts- vorjahres einschl. Nachträge	Übertragene Ermächti- gungen	Ansatz des Haushalts- jahres	Planungs- daten 2021	Planungs- daten 2022	Planungs- daten 2023
441920000	Ersatzleistungen für Schadensfälle	0	500	0	500	500	500	500
05	Privatrechtliche Leistungsentgelte	0	500	0	500	500	500	500
11	Summe der ordentlichen Erträge	0	500	0	500	500	500	500
522600000	Strom	0	-800	0	-800	-800	-800	-800
523300000	Unterhaltung des Infrastrukturvermögens	0	-600	0	-600	-600	-600	-600
14	Aufwendungen für Sach- und Dienstleistungen	0	-1.900	0	-1.900	-1.900	-1.900	-1.900
21	Summe der ordentlichen Aufwendungen	0	-1.900	0	-1.900	-1.900	-1.900	-1.900
22	Ordentliche Ergebnis	0	-1.400	0	-1.400	-1.400	-1.400	-1.400
25	Jahresergebnis vor Verrechnung interner Leistungsbeziehungen	0	-1.400	0	-1.400	-1.400	-1.400	-1.400
28	Jahresergebnis nach Verrechnung interner Leistungsbeziehungen	0	-1.400	0	-1.400	-1.400	-1.400	-1.400

Trinwillershagen - Haushaltsplan 2020

Teilfinanzhaushalt Produkt 54401 Nebenanlagen an Bundesstraßen								
Trinwillershagen								
Nr.	Einzahlungs- und Auszahlungsarten (gemäß § 3 Abs. 1 Satz 1 GemHVO-Doppik)	Ergebnisse Haushalts- vorvorjahr	Ansätze des Haushalts- vorjahres einschl. Nachträge	Übertragene Ermächti- gungen	Ansatz des Haushalts- jahres	Planungs- daten 2021	Planungs- daten 2022	Planungs- daten 2023
01	Saldo der ordentlichen und außerordentlichen Ein- und Auszahlungen	0	-1.400	0	-1.400	-1.400	-1.400	-1.400
02	+ Einzahlungen aus Investitionszuwendungen	0	0	0	0	0	0	0
03	+ Einzahlungen aus Beiträgen u.ähnlichen Entgelten	0	0	0	0	0	0	0
04	+ Einzahlungen für immaterielle Vermögensgegenstände	0	0	0	0	0	0	0
05	+ Einzahlungen für Sachanlagen	0	0	0	0	0	0	0
06	+ Einzahlungen für Finanzanlagen	0	0	0	0	0	0	0
07	+ Einzahlungen aus sonstigen Ausleihungen und Kreditgewährungen	0	0	0	0	0	0	0
08	+ Einzahlungen aus Vorräten	0	0	0	0	0	0	0
09	+ Sonstige Investitionseinzahlungen	0	0	0	0	0	0	0
10	Summe der Einzahlungen aus Investitionstätigkeit	0	0	0	0	0	0	0
11	- Auszahlungen für immaterielle Vermögensgegenstände	0	0	0	0	0	0	0
12	- Auszahlungen für Sachanlagen	0	0	0	0	0	0	0
13	- Auszahlungen für Finanzanlagen	0	0	0	0	0	0	0
14	- Auszahlungen für sonstige Ausleihungen und Kreditgewährungen	0	0	0	0	0	0	0
15	- Auszahlungen für Vorräten	0	0	0	0	0	0	0
16	- Sonstige Investitionsauszahlungen	0	0	0	0	0	0	0
17	Summe der Auszahlungen aus Investitionstätigkeit	0	0	0	0	0	0	0
18	Saldo der Ein- und Auszahlungen aus Investitionstätigkeit	0	0	0	0	0	0	0
19	Einzahlungen aus der Aufnahme von Krediten für Investitionen	0	0	0	0	0	0	0
20	Auszahlungen zur Tilgung von Krediten für Investitionen	0	0	0	0	0	0	0
21	Gesamtergebnis	0	-1.400	0	-1.400	-1.400	-1.400	-1.400

Trinwillershagen - Haushaltsplan 2020

Produktbeschreibung Produkt 54501 Straßenreinigung und Winterdienst	
Trinwillershagen	
Produktinformation	
Verantwortliche Organisationseinheit Amt für Bau,Liegenschaften und Kommunalentwicklung	Verantwortliche Person(en) Frau Nicole Vollbrecht Frau Heike Koltermann (Vertretung)
Pflichtaufgaben: <input checked="" type="checkbox"/>	Freiwillige Aufgaben:
Rechtsbindungsgrad: muss <input type="checkbox"/> soll <input checked="" type="checkbox"/> kann <input type="checkbox"/>	freiwillig <input type="checkbox"/>
Produktbeschreibung	Organisation und Durchführung der Straßenreinigung und des Winterdienstes des Öffentlichen Verkehrsbereichs sowie von eigenen nichtöffentlichen Bereichen
Auftragsgrundlage	Straßen- und Wegegesetz
Art der Aufgabe	Pflichtaufgabe
Zielgruppe	BürgerInnen, Grundstückseigentümer
Leistungen	<u>Straßenreinigung, Winterdienst</u> Reinigung im öffentlichen Verkehrsbereich Winterdienst im öffentlichen Verkehrsbereich Reinigung im nicht öffentlichen Verkehrsbereich Winterdienst im nicht öffentlichen Verkehrsbereich

Trinwillershagen - Haushaltsplan 2020

Teilergebnishaushalt Produkt 54501 Straßenreinigung und Winterdienst								
Trinwillershagen								
Nr.	Ertrags- und Aufwandsarten (gemäß § 2 Absatz 1 GemHVO-Doppik)	Ergebnisse Haushalts- vorvorjahr	Ansätze des Haushalts- vorjahres einschl. Nachträge	Übertragene Ermächti- gungen	Ansatz des Haushalts- jahres	Planungs- daten 2021	Planungs- daten 2022	Planungs- daten 2023
522110000	Abfall	0	-200	0	0	0	0	0
523510000	Wartungs- und Instandsetzungskosten Fahrzeuge	0	-500	0	-500	-500	-500	-500
524900000	Sonst. Aufwendungen f. Sachleistungen/Verbrauchsm.	0	-1.000	0	-1.000	-1.000	-1.000	-1.000
529270000	Winterdienst durch Dritte	-9.028	-15.000	0	-15.000	-15.000	-15.000	-15.000
14	Aufwendungen für Sach- und Dienstleistungen	-9.028	-16.700	0	-16.500	-16.500	-16.500	-16.500
21	Summe der ordentlichen Aufwendungen	-9.028	-16.700	0	-16.500	-16.500	-16.500	-16.500
22	Ordentliche Ergebnis	-9.028	-16.700	0	-16.500	-16.500	-16.500	-16.500
25	Jahresergebnis vor Verrechnung interner Leistungsbeziehungen	-9.028	-16.700	0	-16.500	-16.500	-16.500	-16.500
28	Jahresergebnis nach Verrechnung interner Leistungsbeziehungen	-9.028	-16.700	0	-16.500	-16.500	-16.500	-16.500

Trinwillershagen - Haushaltsplan 2020

Teilfinanzhaushalt Produkt 54501 Straßenreinigung und Winterdienst								
Trinwillershagen								
Nr.	Einzahlungs- und Auszahlungsarten (gemäß § 3 Abs. 1 Satz 1 GemHVO-Doppik)	Ergebnisse Haushalts- vorvorjahr	Ansätze des Haushalts- vorjahres einschl. Nachträge	Übertragene Ermächti- gungen	Ansatz des Haushalts- jahres	Planungs- daten 2021	Planungs- daten 2022	Planungs- daten 2023
01	Saldo der ordentlichen und außerordentlichen Ein- und Auszahlungen	-5.213	-16.700	0	-16.500	-16.500	-16.500	-16.500
02	+ Einzahlungen aus Investitionszuwendungen	0	0	0	0	0	0	0
03	+ Einzahlungen aus Beiträgen u.ähnlichen Entgelten	0	0	0	0	0	0	0
04	+ Einzahlungen für immaterielle Vermögensgegenstände	0	0	0	0	0	0	0
05	+ Einzahlungen für Sachanlagen	0	0	0	0	0	0	0
06	+ Einzahlungen für Finanzanlagen	0	0	0	0	0	0	0
07	+ Einzahlungen aus sonstigen Ausleihungen und Kreditgewährungen	0	0	0	0	0	0	0
08	+ Einzahlungen aus Vorräten	0	0	0	0	0	0	0
09	+ Sonstige Investitionseinzahlungen	0	0	0	0	0	0	0
10	Summe der Einzahlungen aus Investitionstätigkeit	0	0	0	0	0	0	0
11	- Auszahlungen für immaterielle Vermögensgegenstände	0	0	0	0	0	0	0
12	- Auszahlungen für Sachanlagen	0	0	0	0	0	0	0
13	- Auszahlungen für Finanzanlagen	0	0	0	0	0	0	0
14	- Auszahlungen für sonstige Ausleihungen und Kreditgewährungen	0	0	0	0	0	0	0
15	- Auszahlungen für Vorräten	0	0	0	0	0	0	0
16	- Sonstige Investitionsauszahlungen	0	0	0	0	0	0	0
17	Summe der Auszahlungen aus Investitionstätigkeit	0	0	0	0	0	0	0
18	Saldo der Ein- und Auszahlungen aus Investitionstätigkeit	0	0	0	0	0	0	0
19	Einzahlungen aus der Aufnahme von Krediten für Investitionen	0	0	0	0	0	0	0
20	Auszahlungen zur Tilgung von Krediten für Investitionen	0	0	0	0	0	0	0
21	Gesamtergebnis	-5.213	-16.700	0	-16.500	-16.500	-16.500	-16.500

Trinwillershagen - Haushaltsplan 2020

Produktbeschreibung Produkt 54600 Parkplätze und Stellflächen Trinwillershagen	
Produktinformation	
Verantwortliche Organisationseinheit Bürgeramt	Verantwortliche Person(en) Herr Tim Winkler Frau Ross (Vertretung)
Pflichtaufgaben: <input type="checkbox"/>	Freiwillige Aufgaben:
Rechtsbindungsgrad: muss <input type="checkbox"/> soll <input type="checkbox"/> kann <input type="checkbox"/>	freiwillig <input checked="" type="checkbox"/>

Trinwillershagen - Haushaltsplan 2020

Teilergebnishaushalt Produkt 54600 Parkplätze und Stellflächen								
Trinwillershagen								
Nr.	Ertrags- und Aufwandsarten (gemäß § 2 Absatz 1 GemHVO-Doppik)	Ergebnisse Haushalts- vorvorjahr	Ansätze des Haushalts- vorjahres einschl. Nachträge	Übertragene Ermächti- gungen	Ansatz des Haushalts- jahres	Planungs- daten 2021	Planungs- daten 2022	Planungs- daten 2023
415100000	Sonderposten aus Zuwendungen	0	900	0	900	900	900	900
02	Zuwendungen, allg. Umlagen und sonstige Transferträge	0	900	0	900	900	900	900
11	Summe der ordentlichen Erträge	0	900	0	900	900	900	900
535800000	Abschreibung auf Straßen,Wege,Plätze und Verkehrslenkungsanlagen	0	-1.340	0	-1.340	-1.340	-1.340	-1.340
15	Abschreibungen gem. § 2 Abs. 1 Nr. 14 GemHVO	0	-1.340	0	-1.340	-1.340	-1.340	-1.340
21	Summe der ordentlichen Aufwendungen	0	-1.340	0	-1.340	-1.340	-1.340	-1.340
22	Ordentliche Ergebnis	0	-440	0	-440	-440	-440	-440
25	Jahresergebnis vor Verrechnung interner Leistungsbeziehungen	0	-440	0	-440	-440	-440	-440
28	Jahresergebnis nach Verrechnung interner Leistungsbeziehungen	0	-440	0	-440	-440	-440	-440

Trinwillershagen - Haushaltsplan 2020

Teilfinanzhaushalt Produkt 54600 Parkplätze und Stellflächen								
Trinwillershagen								
Nr.	Einzahlungs- und Auszahlungsarten (gemäß § 3 Abs. 1 Satz 1 GemHVO-Doppik)	Ergebnisse Haushalts- vorvorjahr	Ansätze des Haushalts- vorjahres einschl. Nachträge	Übertragene Ermächti- gungen	Ansatz des Haushalts- jahres	Planungs- daten 2021	Planungs- daten 2022	Planungs- daten 2023
01	Saldo der ordentlichen und außerordentlichen Ein- und Auszahlungen	0	0	0	0	0	0	0
02	+ Einzahlungen aus Investitionszuwendungen	0	0	0	0	0	0	0
03	+ Einzahlungen aus Beiträgen u.ähnlichen Entgelten	0	0	0	0	0	0	0
04	+ Einzahlungen für immaterielle Vermögensgegenstände	0	0	0	0	0	0	0
05	+ Einzahlungen für Sachanlagen	0	0	0	0	0	0	0
06	+ Einzahlungen für Finanzanlagen	0	0	0	0	0	0	0
07	+ Einzahlungen aus sonstigen Ausleihungen und Kreditgewährungen	0	0	0	0	0	0	0
08	+ Einzahlungen aus Vorräten	0	0	0	0	0	0	0
09	+ Sonstige Investitionseinzahlungen	0	0	0	0	0	0	0
10	Summe der Einzahlungen aus Investitionstätigkeit	0	0	0	0	0	0	0
11	- Auszahlungen für immaterielle Vermögensgegenstände	0	0	0	0	0	0	0
12	- Auszahlungen für Sachanlagen	0	0	0	0	0	0	0
13	- Auszahlungen für Finanzanlagen	0	0	0	0	0	0	0
14	- Auszahlungen für sonstige Ausleihungen und Kreditgewährungen	0	0	0	0	0	0	0
15	- Auszahlungen für Vorräten	0	0	0	0	0	0	0
16	- Sonstige Investitionsauszahlungen	0	0	0	0	0	0	0
17	Summe der Auszahlungen aus Investitionstätigkeit	0	0	0	0	0	0	0
18	Saldo der Ein- und Auszahlungen aus Investitionstätigkeit	0	0	0	0	0	0	0
19	Einzahlungen aus der Aufnahme von Krediten für Investitionen	0	0	0	0	0	0	0
20	Auszahlungen zur Tilgung von Krediten für Investitionen	0	0	0	0	0	0	0
21	Gesamtergebnis	0	0	0	0	0	0	0

Trinwillershagen - Haushaltsplan 2020

Produktbeschreibung Produkt 55100 Öffentliches Grün	
Trinwillershagen	
Produktinformation	
Verantwortliche Organisationseinheit Amt für Bau,Liegenschaften und Kommunalentwicklung	Verantwortliche Person(en) Herr Burmeister Frau Piest (Vertretung)
Pflichtaufgaben: <input checked="" type="checkbox"/>	Freiwillige Aufgaben:
Rechtsbindungsgrad: muss <input checked="" type="checkbox"/> soll <input type="checkbox"/> kann <input type="checkbox"/>	freiwillig <input type="checkbox"/>
Produktbeschreibung Verwaltung, Betrieb und Unterhaltung von Grün- und Parkanlagen	
Auftragsgrundlage	StrWG M-V, LWaG M-V
Art der Aufgabe	Pflichtaufgabe
Zielgruppe	BürgerInnen, Grundstückseigentümer
Leistungen	<u>Öffentliches Grün, Landschaftsbau</u> Öffentliche Grünflächen und Parkanlagen, Naturpark Tründelkern Naherholungsgebiete Wanderwege, Naturlehrpfade, Trimm-Pfade, Radwege, Reitwege
Haushaltsvermerke	Sachkonto 52326. einseitig decksfähig für Investitionsauszahlungen gemäß § 14 Abs. 4 GemHVO-Doppik M-V

Trinwillershagen - Haushaltsplan 2020

Teilergebnishaushalt Produkt 55100 Öffentliches Grün								
Trinwillershagen								
Nr.	Ertrags- und Aufwandsarten (gemäß § 2 Absatz 1 GemHVO-Doppik)	Ergebnisse Haushalts- vorvorjahr	Ansätze des Haushalts- vorjahres einschl. Nachträge	Übertragene Ermächti- gungen	Ansatz des Haushalts- jahres	Planungs- daten 2021	Planungs- daten 2022	Planungs- daten 2023
414420000	Zuweisungen vom Land	3.000	0	0	0	0	0	0
415100000	Sonderposten aus Zuwendungen	0	5.970	0	5.970	5.970	5.970	4.570
02	Zuwendungen, allg. Umlagen und sonstige Transferträge	3.000	5.970	0	5.970	5.970	5.970	4.570
11	Summe der ordentlichen Erträge	3.000	5.970	0	5.970	5.970	5.970	4.570
502200000	Dienstbezüge Arbeitnehmer	-6.516	0	0	0	0	0	0
503200000	Beiträge zu Versorgungskassen Arbeitnehmer	-239	0	0	0	0	0	0
504200000	Beiträge zur gesetzl. Sozialversicherung Arbeitnehmer	-1.275	0	0	0	0	0	0
12	Personalaufwendungen	-8.030	0	0	0	0	0	0
523100000	Unterhaltung der Grundstücke,Außenanlagen,Gebäude und	-2.651	-2.500	0	-2.500	-2.500	-2.500	-2.500
523200000	Bewirtschaftung Grundstücke,Außenanlagen,Gebäude und	-1.285	-1.000	0	-1.000	-1.000	-1.000	-1.000
523260000	Baumpflege / Baumschnitt	-2.541	-5.000	0	-7.000	-7.000	-7.000	-7.000
14	Aufwendungen für Sach- und Dienstleistungen	-6.476	-8.500	0	-10.500	-10.500	-10.500	-10.500
533000001	Abschreibungen auf unbebaute Grundstücke und grundstücksgleiche Rechte	0	-9.350	0	-9.350	-9.350	-9.350	-7.200
15	Abschreibungen gem. § 2 Abs. 1 Nr. 14 GemHVO	0	-9.350	0	-9.350	-9.350	-9.350	-7.200
562110000	Mieten Kopierer, Drucker, Telefonanlage, Maschinen	0	-300	0	-300	-300	-300	-300
564300000	Sonstige Beiträge	-1.823	-3.200	0	-3.700	-3.100	-2.900	-2.400
20	Sonstige laufende Aufwendungen	-1.823	-3.500	0	-4.000	-3.400	-3.200	-2.700
21	Summe der ordentlichen Aufwendungen	-16.329	-21.350	0	-23.850	-23.250	-23.050	-20.400
22	Ordentliche Ergebnis	-13.329	-15.380	0	-17.880	-17.280	-17.080	-15.830
25	Jahresergebnis vor Verrechnung interner Leistungsbeziehungen	-13.329	-15.380	0	-17.880	-17.280	-17.080	-15.830
27	Aufwendungen aus internen Leistungsbeziehungen	0	0	0	-9.860	-10.070	-10.270	-10.470
28	Jahresergebnis nach Verrechnung interner Leistungsbeziehungen	-13.329	-15.380	0	-27.740	-27.350	-27.350	-26.300

Trinwillershagen - Haushaltsplan 2020

Teilfinanzhaushalt Produkt 55100 Öffentliches Grün								
Trinwillershagen								
Nr.	Einzahlungs- und Auszahlungsarten (gemäß § 3 Abs. 1 Satz 1 GemHVO-Doppik)	Ergebnisse Haushalts- vorvorjahr	Ansätze des Haushalts- vorjahres einschl. Nachträge	Übertragene Ermächti- gungen	Ansatz des Haushalts- jahres	Planungs- daten 2021	Planungs- daten 2022	Planungs- daten 2023
01	Saldo der ordentlichen und außerordentlichen Ein- und Auszahlungen	-13.006	-12.000	0	-14.500	-13.900	-13.700	-13.200
02	+ Einzahlungen aus Investitionszuwendungen	0	0	0	0	0	0	0
03	+ Einzahlungen aus Beiträgen u.ähnlichen Entgelten	0	0	0	0	0	0	0
04	+ Einzahlungen für immaterielle Vermögensgegenstände	0	0	0	0	0	0	0
05	+ Einzahlungen für Sachanlagen	0	0	0	0	0	0	0
06	+ Einzahlungen für Finanzanlagen	0	0	0	0	0	0	0
07	+ Einzahlungen aus sonstigen Ausleihungen und Kreditgewährungen	0	0	0	0	0	0	0
08	+ Einzahlungen aus Vorräten	0	0	0	0	0	0	0
09	+ Sonstige Investitionseinzahlungen	0	0	0	0	0	0	0
10	Summe der Einzahlungen aus Investitionstätigkeit	0	0	0	0	0	0	0
11	- Auszahlungen für immaterielle Vermögensgegenstände	0	0	0	0	0	0	0
12	- Auszahlungen für Sachanlagen	0	0	0	0	0	0	0
13	- Auszahlungen für Finanzanlagen	0	0	0	0	0	0	0
14	- Auszahlungen für sonstige Ausleihungen und Kreditgewährungen	0	0	0	0	0	0	0
15	- Auszahlungen für Vorräten	0	0	0	0	0	0	0
16	- Sonstige Investitionsauszahlungen	0	0	0	0	0	0	0
17	Summe der Auszahlungen aus Investitionstätigkeit	0	0	0	0	0	0	0
18	Saldo der Ein- und Auszahlungen aus Investitionstätigkeit	0	0	0	0	0	0	0
19	Einzahlungen aus der Aufnahme von Krediten für Investitionen	0	0	0	0	0	0	0
20	Auszahlungen zur Tilgung von Krediten für Investitionen	0	0	0	0	0	0	0
21	Gesamtergebnis	-13.006	-12.000	0	-14.500	-13.900	-13.700	-13.200

Trinwillershagen - Haushaltsplan 2020

Produktbeschreibung Produkt 55200 Öffentliche Gewässer, wasserbauliche Anlagen Trinwillershagen	
Produktinformation	
Verantwortliche Organisationseinheit Amt für Bau,Liegenschaften und Kommunalentwicklung	Verantwortliche Person(en) Frau Heim Frau Theil (Vertretung)
Pflichtaufgaben: <input checked="" type="checkbox"/>	Freiwillige Aufgaben:
Rechtsbindungsgrad: muss <input checked="" type="checkbox"/> soll <input type="checkbox"/> kann <input type="checkbox"/>	freiwillig <input type="checkbox"/>
Produktbeschreibung	Unterhaltung von öffentlichen Gewässern sowie Bereitstellung, Unterhaltung und Betrieb von wasserbaulichen Anlagen
Auftragsgrundlage	LWaG M-V
Zielgruppe	BürgerInnen, Grundstückseigentümer
Leistungen	<u>Förderung von Wasser-, Boden- und Deichverbänden, Deichgenossenschaften</u> Beitragsbearbeitung und Umlageerhebung
Haushaltsvermerke	Zweckbindung: Mehrerträge 432* können für Meraufwendungen 52*, 56* verwendet werden

Trinwillershagen - Haushaltsplan 2020

Teilergebnishaushalt Produkt 55200 Öffentliche Gewässer, wasserbauliche Anlagen								
Trinwillershagen								
Nr.	Ertrags- und Aufwandsarten (gemäß § 2 Absatz 1 GemHVO-Doppik)	Ergebnisse Haushalts- vorvorjahr	Ansätze des Haushalts- vorjahres einschl. Nachträge	Übertragene Ermächti- gungen	Ansatz des Haushalts- jahres	Planungs- daten 2021	Planungs- daten 2022	Planungs- daten 2023
432212000	Entgelte für Wasser- und Bodenverband	38.984	41.620	0	41.620	41.620	41.620	41.620
04	Öffentlich-rechtliche Leistungsentgelte	38.984	41.620	0	41.620	41.620	41.620	41.620
11	Summe der ordentlichen Erträge	38.984	41.620	0	41.620	41.620	41.620	41.620
523300000	Unterhaltung des Infrastrukturvermögens	0	0	0	-3.500	-3.500	-3.500	-3.500
525430000	Kostenerstattung an Gemeinden und Gemeindeverbände	-3.767	-3.770	0	-3.770	-3.770	-3.770	-3.770
525440000	Kostenerstattung an Zweckverbände	-37.846	-37.850	0	-37.850	-37.850	-37.850	-37.850
14	Aufwendungen für Sach- und Dienstleistungen	-41.613	-41.620	0	-45.120	-45.120	-45.120	-45.120
535900000	Abschreibung auf Sonstige Bauten des Infrastrukturvermögens	0	0	0	-120	-120	-120	-120
15	Abschreibungen gem. § 2 Abs. 1 Nr. 14 GemHVO	0	0	0	-120	-120	-120	-120
565510000	Einzelwertberichtigung	-22	0	0	0	0	0	0
20	Sonstige laufende Aufwendungen	-22	0	0	0	0	0	0
21	Summe der ordentlichen Aufwendungen	-41.635	-41.620	0	-45.240	-45.240	-45.240	-45.240
22	Ordentliche Ergebnis	-2.651	0	0	-3.620	-3.620	-3.620	-3.620
25	Jahresergebnis vor Verrechnung interner Leistungsbeziehungen	-2.651	0	0	-3.620	-3.620	-3.620	-3.620
28	Jahresergebnis nach Verrechnung interner Leistungsbeziehungen	-2.651	0	0	-3.620	-3.620	-3.620	-3.620

Trinwillershagen - Haushaltsplan 2020

Teilfinanzhaushalt Produkt 55200 Öffentliche Gewässer, wasserbauliche Anlagen								
Trinwillershagen								
Nr.	Einzahlungs- und Auszahlungsarten (gemäß § 3 Abs. 1 Satz 1 GemHVO-Doppik)	Ergebnisse Haushalts- vorvorjahr	Ansätze des Haushalts- vorjahres einschl. Nachträge	Übertragene Ermächti- gungen	Ansatz des Haushalts- jahres	Planungs- daten 2021	Planungs- daten 2022	Planungs- daten 2023
01	Saldo der ordentlichen und außerordentlichen Ein- und Auszahlungen	-5.317	0	0	-3.500	-3.500	-3.500	-3.500
02	+ Einzahlungen aus Investitionszuwendungen	0	0	0	0	0	0	0
03	+ Einzahlungen aus Beiträgen u.ähnlichen Entgelten	0	0	0	0	0	0	0
04	+ Einzahlungen für immaterielle Vermögensgegenstände	0	0	0	0	0	0	0
05	+ Einzahlungen für Sachanlagen	0	0	0	0	0	0	0
06	+ Einzahlungen für Finanzanlagen	0	0	0	0	0	0	0
07	+ Einzahlungen aus sonstigen Ausleihungen und Kreditgewährungen	0	0	0	0	0	0	0
08	+ Einzahlungen aus Vorräten	0	0	0	0	0	0	0
09	+ Sonstige Investitionseinzahlungen	0	0	0	0	0	0	0
10	Summe der Einzahlungen aus Investitionstätigkeit	0	0	0	0	0	0	0
11	- Auszahlungen für immaterielle Vermögensgegenstände	0	0	0	0	0	0	0
12	- Auszahlungen für Sachanlagen	0	0	0	-6.000	-6.000	-6.000	-6.000
13	- Auszahlungen für Finanzanlagen	0	0	0	0	0	0	0
14	- Auszahlungen für sonstige Ausleihungen und Kreditgewährungen	0	0	0	0	0	0	0
15	- Auszahlungen für Vorräten	0	0	0	0	0	0	0
16	- Sonstige Investitionsauszahlungen	0	0	0	0	0	0	0
17	Summe der Auszahlungen aus Investitionstätigkeit	0	0	0	-6.000	-6.000	-6.000	-6.000
18	Saldo der Ein- und Auszahlungen aus Investitionstätigkeit	0	0	0	-6.000	-6.000	-6.000	-6.000
19	Einzahlungen aus der Aufnahme von Krediten für Investitionen	0	0	0	0	0	0	0
20	Auszahlungen zur Tilgung von Krediten für Investitionen	0	0	0	0	0	0	0
21	Gesamtergebnis	-5.317	0	0	-9.500	-9.500	-9.500	-9.500

Trinwillershagen - Haushaltsplan 2020

Produktbeschreibung Produkt 55300 Friedhofs- und Bestattungswesen	
Trinwillershagen	
Produktinformation	
Verantwortliche Organisationseinheit Amt für Bau,Liegenschaften und Kommunalentwicklung	Verantwortliche Person(en) Frau Preis Frau Leps (Vertretung)
Pflichtaufgaben: <input checked="" type="checkbox"/>	Freiwillige Aufgaben:
Rechtsbindungsgrad: muss <input type="checkbox"/> soll <input type="checkbox"/> kann <input checked="" type="checkbox"/>	freiwillig <input type="checkbox"/>
Produktbeschreibung	Bereitstellung, Bewirtschaftung und Verwaltung der kommunalen Friedhöfe und deren Einrichtungen und Wahrnehmung der Aufgaben nach dem Gesetz über die Erhaltung der Gräber der Opfer von Krieg und Gewaltherrschaft einschl. Ehrengrabstätten, Soldatengräber, Mahnmale
Auftragsgrundlage	Bestattungsgesetz-MV, Kommunalverfassung-MV, Satzungen,
Zielgruppe	EinwohnerInnen und BürgerInnen
Leistungen	<u>Friedhofswesen (Friedhofsanlagen, einschl. Friedwald)</u> Verkehrsflächen, Grünflächen auf Friedhöfen Reihengräber, Wahlgräber Aschestreuwiesen Sonstige Grabstellen Urnengemeinschaftsgrab, Trauerhallen, Gebäude zur Aufbewahrung von Leichen bis zur Bestattung Grabpflege <u>Kriegsgräber, Historische Friedhöfe, Ehrenfriedhöfe, Soldatengräber, Mahnmale</u>
Haushaltsvermerke	Zweckbindung gemäß § 13 GemHVO-Doppik: Mehrerträge 432* können für Meraufwendungen 52* verwendet werden

Trinwillershagen - Haushaltsplan 2020

Teilergebnishaushalt Produkt 55300 Friedhofs- und Bestattungswesen								
Trinwillershagen								
Nr.	Ertrags- und Aufwandsarten (gemäß § 2 Absatz 1 GemHVO-Doppik)	Ergebnisse Haushalts- vorvorjahr	Ansätze des Haushalts- vorjahres einschl. Nachträge	Übertragene Ermächti- gungen	Ansatz des Haushalts- jahres	Planungs- daten 2021	Planungs- daten 2022	Planungs- daten 2023
432200000	Entgelte	800	800	0	800	800	800	800
432400000	Entgelte für die Pflege von Gräbern	3.954	3.500	0	3.500	3.500	3.500	3.500
432500000	Lfd. Grabnutzungsentgelte	3.454	2.000	0	3.400	3.400	3.400	3.400
04	Öffentlich-rechtliche Leistungsentgelte	8.208	6.300	0	7.700	7.700	7.700	7.700
441400000	Bestattungswesen	900	400	0	400	400	400	400
05	Privatrechtliche Leistungsentgelte	900	400	0	400	400	400	400
442430000	Kostenerstattung von Gemeinden und Gemeindeverbänden	0	100	0	0	0	0	0
06	Kostenerstattungen und Kostenumlagen	0	100	0	0	0	0	0
11	Summe der ordentlichen Erträge	9.108	6.800	0	8.100	8.100	8.100	8.100
502200000	Dienstbezüge Arbeitnehmer	-2.784	0	0	-2.810	-2.860	-2.920	-2.980
503200000	Beiträge zu Versorgungskassen Arbeitnehmer	-102	0	0	-110	-110	-110	-110
504200000	Beiträge zur gesetzl. Sozialversicherung Arbeitnehmer	-624	0	0	-780	-790	-800	-820
504201000	Umlage zur gesetzl. Unfallversicherung	0	0	0	-30	-30	-30	-30
12	Personalaufwendungen	-3.510	0	0	-3.730	-3.790	-3.860	-3.940
522100000	Abfall GBM	-722	0	0	-340	-340	-340	-340
522210000	Wasser/Abwasser GBM	-169	-160	0	-300	-300	-300	-300
522220000	Wasser- und Bodenverband	-12	0	0	-20	-20	-20	-20
522610000	Strom GBM	-229	-260	0	-260	-260	-260	-260
523100000	Unterhaltung der Grundstücke,Außenanlagen,Gebäude und	-416	-550	0	-550	-550	-550	-550
523110000	Unterhaltung Grundstücke / Außenanlagen	-513	-1.000	0	-1.000	-1.000	-1.000	-1.000
523130000	Unterhaltung Gebäude	0	-1.000	0	-4.500	-1.000	-1.000	-1.000
523200000	Bewirtschaftung Grundstücke,Außenanlagen,Gebäude und	-104	-200	0	-200	-200	-200	-200
523210000	Bewirtschaftung Grundstücke / Außenanlagen	-22	-100	0	-100	-100	-100	-100
523230000	Bewirtschaftung Gebäude	0	-100	0	-100	-100	-100	-100
523700000	Unterhaltung der Betriebs-und Geschäftsaustattung	-6	-250	0	-250	-250	-250	-250
523800000	Geringwertige Geräte, Ausstattungsgegenstände	0	-50	0	-50	-50	-50	-50
524440000	Reinigungsmaterial	0	-60	0	-60	-60	-60	-60
14	Aufwendungen für Sach- und Dienstleistungen	-2.193	-3.730	0	-7.730	-4.230	-4.230	-4.230

Trinwillershagen - Haushaltsplan 2020

Teilergebnishaushalt Produkt 55300 Friedhofs- und Bestattungswesen								
Trinwillershagen								
Nr.	Ertrags- und Aufwandsarten (gemäß § 2 Absatz 1 GemHVO-Doppik)	Ergebnisse Haushalts- vorvorjahr	Ansätze des Haushalts- vorjahres einschl. Nachträge	Übertragene Ermächti- gungen	Ansatz des Haushalts- jahres	Planungs- daten 2021	Planungs- daten 2022	Planungs- daten 2023
534900000	Abschreibung auf bebaute Grundstücke mit sonstigen Gebäuden	0	-80	0	-80	-80	-80	-90
15	Abschreibungen gem. § 2 Abs. 1 Nr. 14 GemHVO	0	-80	0	-80	-80	-80	-90
564110000	Gebäudeversicherungen	-27	-40	0	-70	-70	-70	-70
20	Sonstige laufende Aufwendungen	-27	-40	0	-70	-70	-70	-70
21	Summe der ordentlichen Aufwendungen	-5.730	-3.850	0	-11.610	-8.170	-8.240	-8.330
22	Ordentliche Ergebnis	3.378	2.950	0	-3.510	-70	-140	-230
25	Jahresergebnis vor Verrechnung interner Leistungsbeziehungen	3.378	2.950	0	-3.510	-70	-140	-230
28	Jahresergebnis nach Verrechnung interner Leistungsbeziehungen	3.378	2.950	0	-3.510	-70	-140	-230

Trinwillershagen - Haushaltsplan 2020

Teilfinanzhaushalt Produkt 55300 Friedhofs- und Bestattungswesen								
Trinwillershagen								
Nr.	Einzahlungs- und Auszahlungsarten (gemäß § 3 Abs. 1 Satz 1 GemHVO-Doppik)	Ergebnisse Haushalts- vorvorjahr	Ansätze des Haushalts- vorjahres einschl. Nachträge	Übertragene Ermächti- gungen	Ansatz des Haushalts- jahres	Planungs- daten 2021	Planungs- daten 2022	Planungs- daten 2023
01	Saldo der ordentlichen und außerordentlichen Ein- und Auszahlungen	6.681	3.030	0	-3.430	10	-60	-140
02	+ Einzahlungen aus Investitionszuwendungen	0	0	0	0	0	0	0
03	+ Einzahlungen aus Beiträgen u.ähnlichen Entgelten	0	0	0	0	0	0	0
04	+ Einzahlungen für immaterielle Vermögensgegenstände	0	0	0	0	0	0	0
05	+ Einzahlungen für Sachanlagen	0	0	0	0	0	0	0
06	+ Einzahlungen für Finanzanlagen	0	0	0	0	0	0	0
07	+ Einzahlungen aus sonstigen Ausleihungen und Kreditgewährungen	0	0	0	0	0	0	0
08	+ Einzahlungen aus Vorräten	0	0	0	0	0	0	0
09	+ Sonstige Investitionseinzahlungen	0	0	0	0	0	0	0
10	Summe der Einzahlungen aus Investitionstätigkeit	0	0	0	0	0	0	0
11	- Auszahlungen für immaterielle Vermögensgegenstände	0	0	0	0	0	0	0
12	- Auszahlungen für Sachanlagen	0	0	0	0	0	0	0
13	- Auszahlungen für Finanzanlagen	0	0	0	0	0	0	0
14	- Auszahlungen für sonstige Ausleihungen und Kreditgewährungen	0	0	0	0	0	0	0
15	- Auszahlungen für Vorräten	0	0	0	0	0	0	0
16	- Sonstige Investitionsauszahlungen	0	0	0	0	0	0	0
17	Summe der Auszahlungen aus Investitionstätigkeit	0	0	0	0	0	0	0
18	Saldo der Ein- und Auszahlungen aus Investitionstätigkeit	0	0	0	0	0	0	0
19	Einzahlungen aus der Aufnahme von Krediten für Investitionen	0	0	0	0	0	0	0
20	Auszahlungen zur Tilgung von Krediten für Investitionen	0	0	0	0	0	0	0
21	Gesamtergebnis	6.681	3.030	0	-3.430	10	-60	-140

Trinwillershagen - Haushaltsplan 2020

Produktbeschreibung Produkt 55400 Natur- und Landschaftspflege	
Trinwillershagen	
Produktinformation	
Verantwortliche Organisationseinheit Amt für Bau,Liegenschaften und Kommunalentwicklung	Verantwortliche Person(en) Frau Hoppenrath Frau Piest (Vertretung)
Pflichtaufgaben: <input checked="" type="checkbox"/>	Freiwillige Aufgaben:
Rechtsbindungsgrad: muss <input type="checkbox"/> soll <input checked="" type="checkbox"/> kann <input type="checkbox"/>	freiwillig <input type="checkbox"/>
Produktbeschreibung	Anlage, Bewirtschaftung und Verwaltung von Ausgleichs- und Ersatzflächen und Mitwirkung beim Klima-, Lärm-, und Umweltschutz Bewirtschaftung Tafelgarten (Obstwiese)
Auftragsgrundlage	LWaG M-V, LNatG M-V, BNatSchG
Zielgruppe	BürgerInnen, Grundstückseigentümer
Leistungen	<u>Landschaftsschutz</u> Unterhaltung Ökokonto-Flächen (Ausgleichsflächen, Ersatzflächen)

Trinwillershagen - Haushaltsplan 2020

Teilergebnishaushalt Produkt 55400 Natur- und Landschaftspflege								
Trinwillershagen								
Nr.	Ertrags- und Aufwandsarten (gemäß § 2 Absatz 1 GemHVO-Doppik)	Ergebnisse Haushalts- vorvorjahr	Ansätze des Haushalts- vorjahres einschl. Nachträge	Übertragene Ermächti- gungen	Ansatz des Haushalts- jahres	Planungs- daten 2021	Planungs- daten 2022	Planungs- daten 2023
523110000	Unterhaltung Grundstücke / Außenanlagen	0	-150	0	-150	-150	-150	-150
14	Aufwendungen für Sach- und Dienstleistungen	0	-150	0	-150	-150	-150	-150
21	Summe der ordentlichen Aufwendungen	0	-150	0	-150	-150	-150	-150
22	Ordentliche Ergebnis	0	-150	0	-150	-150	-150	-150
25	Jahresergebnis vor Verrechnung interner Leistungsbeziehungen	0	-150	0	-150	-150	-150	-150
28	Jahresergebnis nach Verrechnung interner Leistungsbeziehungen	0	-150	0	-150	-150	-150	-150

Trinwillershagen - Haushaltsplan 2020

Teilfinanzhaushalt Produkt 55400 Natur- und Landschaftspflege								
Trinwillershagen								
Nr.	Einzahlungs- und Auszahlungsarten (gemäß § 3 Abs. 1 Satz 1 GemHVO-Doppik)	Ergebnisse Haushalts- vorvorjahr	Ansätze des Haushalts- vorjahres einschl. Nachträge	Übertragene Ermächti- gungen	Ansatz des Haushalts- jahres	Planungs- daten 2021	Planungs- daten 2022	Planungs- daten 2023
01	Saldo der ordentlichen und außerordentlichen Ein- und Auszahlungen	0	-150	0	-150	-150	-150	-150
02	+ Einzahlungen aus Investitionszuwendungen	0	0	0	0	0	0	0
03	+ Einzahlungen aus Beiträgen u.ähnlichen Entgelten	0	0	0	0	0	0	0
04	+ Einzahlungen für immaterielle Vermögensgegenstände	0	0	0	0	0	0	0
05	+ Einzahlungen für Sachanlagen	0	0	0	0	0	0	0
06	+ Einzahlungen für Finanzanlagen	0	0	0	0	0	0	0
07	+ Einzahlungen aus sonstigen Ausleihungen und Kreditgewährungen	0	0	0	0	0	0	0
08	+ Einzahlungen aus Vorräten	0	0	0	0	0	0	0
09	+ Sonstige Investitionseinzahlungen	0	0	0	0	0	0	0
10	Summe der Einzahlungen aus Investitionstätigkeit	0	0	0	0	0	0	0
11	- Auszahlungen für immaterielle Vermögensgegenstände	0	0	0	0	0	0	0
12	- Auszahlungen für Sachanlagen	0	0	0	0	0	0	0
13	- Auszahlungen für Finanzanlagen	0	0	0	0	0	0	0
14	- Auszahlungen für sonstige Ausleihungen und Kreditgewährungen	0	0	0	0	0	0	0
15	- Auszahlungen für Vorräten	0	0	0	0	0	0	0
16	- Sonstige Investitionsauszahlungen	0	0	0	0	0	0	0
17	Summe der Auszahlungen aus Investitionstätigkeit	0	0	0	0	0	0	0
18	Saldo der Ein- und Auszahlungen aus Investitionstätigkeit	0	0	0	0	0	0	0
19	Einzahlungen aus der Aufnahme von Krediten für Investitionen	0	0	0	0	0	0	0
20	Auszahlungen zur Tilgung von Krediten für Investitionen	0	0	0	0	0	0	0
21	Gesamtergebnis	0	-150	0	-150	-150	-150	-150

Trinwillershagen - Haushaltsplan 2020

Produktbeschreibung Produkt 57301 Allgemeine kommunale Einrichtungen	
Trinwillershagen	
Produktinformation	
Verantwortliche Organisationseinheit Bürgeramt	Verantwortliche Person(en) Herr Mews Frau Mählmann (Vertretung)
Pflichtaufgaben: <input type="checkbox"/>	Freiwillige Aufgaben:
Rechtsbindungsgrad: muss <input type="checkbox"/> soll <input type="checkbox"/> kann <input type="checkbox"/>	freiwillig <input checked="" type="checkbox"/>
Produktbeschreibung Bewirtschaftung von allgemeinen öffentlichen Einrichtungen	
Auftragsgrundlage	Fachgesetze und Verordnungen, Beschlüsse der Gemeindevertretung
Zielgruppe	Kinder und Jugendliche, Bürger und Bürgerinnen, Vereine und Verbände, Touristen/Gäste
Allgemeine Ziele	Gezielte Verbesserung der Wirtschaftsstruktur und der öffentlichen Ordnung und Sauberkeit in der Gemeinde, Förderung des Tourismus
Leistungen	Dorfgemeinschaftshäuser - Pavillon Trinwillershagen DGH Langenhanshagen
Haushaltsvermerke	Zweckbindung: Mehrerträge 441* können für Meraufwendungen 52* verwendet werden

Trinwillershagen - Haushaltsplan 2020

Teilergebnishaushalt Produkt 57301 Allgemeine kommunale Einrichtungen								
Trinwillershagen								
Nr.	Ertrags- und Aufwandsarten (gemäß § 2 Absatz 1 GemHVO-Doppik)	Ergebnisse Haushalts- vorvorjahr	Ansätze des Haushalts- vorjahres einschl. Nachträge	Übertragene Ermächti- gungen	Ansatz des Haushalts- jahres	Planungs- daten 2021	Planungs- daten 2022	Planungs- daten 2023
415100000	Sonderposten aus Zuwendungen	0	7.830	0	160	160	160	160
02	Zuwendungen, allg. Umlagen und sonstige Transferträge	0	7.830	0	160	160	160	160
432200000	Entgelte	5.050	5.500	0	5.500	5.500	5.500	5.500
04	Öffentlich-rechtliche Leistungsentgelte	5.050	5.500	0	5.500	5.500	5.500	5.500
11	Summe der ordentlichen Erträge	5.050	13.330	0	5.660	5.660	5.660	5.660
522100000	Abfall GBM	-261	-220	0	-220	-220	-220	-220
522210000	Wasser/Abwasser GBM	-1.840	-520	0	-420	-420	-420	-420
522400000	Gas	-7.481	-3.890	0	-3.800	-3.800	-3.800	-3.800
522610000	Strom GBM	-2.061	-2.020	0	-2.020	-2.020	-2.020	-2.020
523110000	Unterhaltung Grundstücke / Außenanlagen	0	-500	0	-500	-500	-500	-500
523130000	Unterhaltung Gebäude	-4.409	-8.820	0	-5.500	-5.500	-5.500	-5.500
523210000	Bewirtschaftung Grundstücke / Außenanlagen	0	-100	0	-100	-100	-100	-100
523230000	Bewirtschaftung Gebäude	-150	-100	0	-100	-100	-100	-100
523800000	Geringwertige Geräte, Ausstattungsgegenstände	-7	-100	0	-100	-100	-100	-100
523820000	Ausrüstungs- und Gebrauchsgegenstände	0	-300	0	-650	-300	-300	-300
524440000	Reinigungsmaterial	-30	-100	0	-100	-100	-100	-100
14	Aufwendungen für Sach- und Dienstleistungen	-16.239	-16.670	0	-13.510	-13.160	-13.160	-13.160
534200000	Abschreibung auf bebaute Grundstücke mit sozialen Einrichtungen	0	-15.310	0	-5.450	-5.450	-5.450	-5.450
538500000	Abschreibung auf Betriebs- und Geschäftsausstattung	0	-490	0	-410	-410	-410	-410
15	Abschreibungen gem. § 2 Abs. 1 Nr. 14 GemHVO	0	-15.800	0	-5.860	-5.860	-5.860	-5.860
541900000	Zuweisungen an Sonstige	-8.508	-8.500	0	-8.500	-8.500	-8.500	-8.500
17	Zuwendungen, allg. Umlagen und sonstige Transferaufwendungen	-8.508	-8.500	0	-8.500	-8.500	-8.500	-8.500
575120000	Zinsen an Sparkassen	0	0	0	-1.210	-1.540	-1.470	-1.390
19	Zinsaufwendungen und sonstige Finanzaufwendungen	0	0	0	-1.210	-1.540	-1.470	-1.390
563100000	Büromaterial	0	-100	0	-100	-100	-100	-100
563400000	Telefon, Datenübertragungskosten, Fernsehgebühr	-856	-800	0	-800	-800	-800	-800

Trinwillershagen - Haushaltsplan 2020

Teilergebnishaushalt Produkt 57301 Allgemeine kommunale Einrichtungen								
Trinwillershagen								
Nr.	Ertrags- und Aufwandsarten (gemäß § 2 Absatz 1 GemHVO-Doppik)	Ergebnisse Haushalts- vorvorjahr	Ansätze des Haushalts- vorjahres einschl. Nachträge	Übertragene Ermächti- gungen	Ansatz des Haushalts- jahres	Planungs- daten 2021	Planungs- daten 2022	Planungs- daten 2023
564110000	Gebäudeversicherungen	-608	-160	0	-270	-270	-270	-270
564190000	Sonstige Versicherungen	-314	0	0	0	0	0	0
20	Sonstige laufende Aufwendungen	-1.779	-1.060	0	-1.170	-1.170	-1.170	-1.170
21	Summe der ordentlichen Aufwendungen	-26.526	-42.030	0	-30.250	-30.230	-30.160	-30.080
22	Ordentliche Ergebnis	-21.476	-28.700	0	-24.590	-24.570	-24.500	-24.420
25	Jahresergebnis vor Verrechnung interner Leistungsbeziehungen	-21.476	-28.700	0	-24.590	-24.570	-24.500	-24.420
28	Jahresergebnis nach Verrechnung interner Leistungsbeziehungen	-21.476	-28.700	0	-24.590	-24.570	-24.500	-24.420

Trinwillershagen - Haushaltsplan 2020

Teilfinanzhaushalt Produkt 57301 Allgemeine kommunale Einrichtungen								
Trinwillershagen								
Nr.	Einzahlungs- und Auszahlungsarten (gemäß § 3 Abs. 1 Satz 1 GemHVO-Doppik)	Ergebnisse Haushalts- vorvorjahr	Ansätze des Haushalts- vorjahres einschl. Nachträge	Übertragene Ermächti- gungen	Ansatz des Haushalts- jahres	Planungs- daten 2021	Planungs- daten 2022	Planungs- daten 2023
01	Saldo der ordentlichen und außerordentlichen Ein- und Auszahlungen	-48.152	-20.730	0	-18.890	-18.870	-18.800	-18.720
02	+ Einzahlungen aus Investitionszuwendungen	0	261.560	0	0	0	0	0
03	+ Einzahlungen aus Beiträgen u.ähnlichen Entgelten	0	0	0	0	0	0	0
04	+ Einzahlungen für immaterielle Vermögensgegenstände	0	0	0	0	0	0	0
05	+ Einzahlungen für Sachanlagen	0	0	0	0	0	0	0
06	+ Einzahlungen für Finanzanlagen	0	0	0	0	0	0	0
07	+ Einzahlungen aus sonstigen Ausleihungen und Kreditgewährungen	0	0	0	0	0	0	0
08	+ Einzahlungen aus Vorräten	0	0	0	0	0	0	0
09	+ Sonstige Investitionseinzahlungen	0	0	0	0	0	0	0
10	Summe der Einzahlungen aus Investitionstätigkeit	0	261.560	0	0	0	0	0
11	- Auszahlungen für immaterielle Vermögensgegenstände	0	0	0	0	0	0	0
12	- Auszahlungen für Sachanlagen	-14.292	-520.190	0	0	0	0	0
13	- Auszahlungen für Finanzanlagen	0	0	0	0	0	0	0
14	- Auszahlungen für sonstige Ausleihungen und Kreditgewährungen	0	0	0	0	0	0	0
15	- Auszahlungen für Vorräten	0	0	0	0	0	0	0
16	- Sonstige Investitionsauszahlungen	0	0	0	0	0	0	0
17	Summe der Auszahlungen aus Investitionstätigkeit	-14.292	-520.190	0	0	0	0	0
18	Saldo der Ein- und Auszahlungen aus Investitionstätigkeit	-14.292	-258.630	0	0	0	0	0
19	Einzahlungen aus der Aufnahme von Krediten für Investitionen	0	258.230	0	0	0	0	0
20	Auszahlungen zur Tilgung von Krediten für Investitionen	0	0	0	-5.530	-7.430	-7.510	-7.580
21	Gesamtergebnis	-62.444	-21.130	0	-24.420	-26.300	-26.310	-26.300

Trinwillershagen - Haushaltsplan 2020

Produktbeschreibung Produkt 61200 sonstige allg. Finanzwirtschaft	
Trinwillershagen	
Produktinformation	
Verantwortliche Organisationseinheit Amt für Finanzen und kommunale Beteiligungen	Verantwortliche Person(en) Frau Stroth Herr Lange (Vertretung)
Pflichtaufgaben: <input checked="" type="checkbox"/>	Freiwillige Aufgaben:
Rechtsbindungsgrad: muss <input type="checkbox"/> soll <input checked="" type="checkbox"/> kann <input type="checkbox"/>	freiwillig <input type="checkbox"/>
Produktbeschreibung Sonstige allgemeine Finanzwirtschaft (Darlehen)	
Auftragsgrundlage	KV M-V, Satzungen, Haushaltsplan, Gemeindehaushaltsverordnung, KAG, Abgabenordnung
Zielgruppe	BürgerInnen, Vereine und Verbände, Touristen/Gäste, Unternehmen, Behörden, Beschäftigte, Verwaltungsführung, Politische Gremien und Verwaltungseinheiten (intern), eigene und andere Kommunen
Leistungen	<p><u>Zinsen und ähnliche Erträge</u> Zinsen aus Geldanlagen Zinsen aus Krediten zur Sicherung der Zahlungsfähigkeit Zinsen (§233a AO)</p> <p><u>Zinsen und ähnliche Aufwendungen</u> Zinsen Darlehen Zinsen für Kredite zur Sicherung der Zahlungsfähigkeit Kreditbeschaffungskosten Zinsen (§233a AO)</p> <p><u>Ein- und Auszahlungen für Kredite</u> Kreditaufnahmen, -tilgungen, -umschuldungen</p>

Trinwillershagen - Haushaltsplan 2020

Teilergebnishaushalt Produkt 61200 sonstige allg. Finanzwirtschaft								
Trinwillershagen								
Nr.	Ertrags- und Aufwandsarten (gemäß § 2 Absatz 1 GemHVO-Doppik)	Ergebnisse Haushalts- vorvorjahr	Ansätze des Haushalts- vorjahres einschl. Nachträge	Übertragene Ermächti- gungen	Ansatz des Haushalts- jahres	Planungs- daten 2021	Planungs- daten 2022	Planungs- daten 2023
479900000	Sonstige (Rücklastgebühren Bank,Surplus)	97	150	0	150	150	150	150
09	Zinserträge und sonstige Finanzerträge	97	150	0	150	150	150	150
462200000	Mahngebühren ÖFF.-RE.	65	0	0	0	0	0	0
462200001	Säumniszuschläge	1.489	750	0	600	600	600	600
10	Sonstige laufende Erträge	1.554	750	0	600	600	600	600
11	Summe der ordentlichen Erträge	1.651	900	0	750	750	750	750
541900000	Zuweisungen an Sonstige	-892	0	0	0	0	0	0
17	Zuwendungen, allg. Umlagen und sonstige Transferaufwendungen	-892	0	0	0	0	0	0
574300000	Zinsen an Gemeinden und Gemeindeverbände	0	-500	0	0	0	0	0
19	Zinsaufwendungen und sonstige Finanzaufwendungen	0	-500	0	0	0	0	0
563700000	Bankgebühren	-97	0	0	-150	-150	-150	-150
563900000	Sonstige Geschäftsaufwendungen	0	-150	0	0	0	0	0
565510000	Einzelwertberichtigung	-9	0	0	0	0	0	0
20	Sonstige laufende Aufwendungen	-106	-150	0	-150	-150	-150	-150
21	Summe der ordentlichen Aufwendungen	-997	-650	0	-150	-150	-150	-150
22	Ordentliche Ergebnis	653	250	0	600	600	600	600
25	Jahresergebnis vor Verrechnung interner Leistungsbeziehungen	653	250	0	600	600	600	600
28	Jahresergebnis nach Verrechnung interner Leistungsbeziehungen	653	250	0	600	600	600	600

Trinwillershagen - Haushaltsplan 2020

Teilfinanzhaushalt Produkt 61200 sonstige allg. Finanzwirtschaft								
Trinwillershagen								
Nr.	Einzahlungs- und Auszahlungsarten (gemäß § 3 Abs. 1 Satz 1 GemHVO-Doppik)	Ergebnisse Haushalts- vorvorjahr	Ansätze des Haushalts- vorjahres einschl. Nachträge	Übertragene Ermächti- gungen	Ansatz des Haushalts- jahres	Planungs- daten 2021	Planungs- daten 2022	Planungs- daten 2023
01	Saldo der ordentlichen und außerordentlichen Ein- und Auszahlungen	1.055	250	0	600	600	600	600
02	+ Einzahlungen aus Investitionszuwendungen	0	0	0	0	0	0	0
03	+ Einzahlungen aus Beiträgen u.ähnlichen Entgelten	0	0	0	0	0	0	0
04	+ Einzahlungen für immaterielle Vermögensgegenstände	0	0	0	0	0	0	0
05	+ Einzahlungen für Sachanlagen	0	0	0	0	0	0	0
06	+ Einzahlungen für Finanzanlagen	0	0	0	0	0	0	0
07	+ Einzahlungen aus sonstigen Ausleihungen und Kreditgewährungen	0	0	0	0	0	0	0
08	+ Einzahlungen aus Vorräten	0	0	0	0	0	0	0
09	+ Sonstige Investitionseinzahlungen	0	0	0	0	0	0	0
10	Summe der Einzahlungen aus Investitionstätigkeit	0	0	0	0	0	0	0
11	- Auszahlungen für immaterielle Vermögensgegenstände	0	0	0	0	0	0	0
12	- Auszahlungen für Sachanlagen	0	0	0	0	0	0	0
13	- Auszahlungen für Finanzanlagen	0	0	0	0	0	0	0
14	- Auszahlungen für sonstige Ausleihungen und Kreditgewährungen	0	0	0	0	0	0	0
15	- Auszahlungen für Vorräten	0	0	0	0	0	0	0
16	- Sonstige Investitionsauszahlungen	0	0	0	0	0	0	0
17	Summe der Auszahlungen aus Investitionstätigkeit	0	0	0	0	0	0	0
18	Saldo der Ein- und Auszahlungen aus Investitionstätigkeit	0	0	0	0	0	0	0
19	Einzahlungen aus der Aufnahme von Krediten für Investitionen	0	0	0	0	0	0	0
20	Auszahlungen zur Tilgung von Krediten für Investitionen	0	0	0	0	0	0	0
21	Gesamtergebnis	1.055	250	0	600	600	600	600

Trinwillershagen - Haushaltsplan 2020

Produktbeschreibung Produkt 62600 Beteiligungen, Anteile, Wertpapiere Anlagevermög. Trinwillershagen	
Produktinformation	
Verantwortliche Organisationseinheit Amt für Finanzen und kommunale Beteiligungen	Verantwortliche Person(en) Frau Stroth Herr Lange (Vertretung)
Pflichtaufgaben: <input checked="" type="checkbox"/>	Freiwillige Aufgaben:
Rechtsbindungsgrad: muss <input type="checkbox"/> soll <input type="checkbox"/> kann <input checked="" type="checkbox"/>	freiwillig <input type="checkbox"/>
Produktbeschreibung Beteiligungen, Anteile, Wertpapiere des Anlagevermögens	
Zielgruppe	kommunale und private Unternehmen
Leistungen	Beteiligungen, Anteile, Wertpapiere des Anlagevermögens Gewinnanteile an der E.ON edis

Trinwillershagen - Haushaltsplan 2020

Teilergebnishaushalt Produkt 62600 Beteiligungen, Anteile, Wertpapiere Anlagevermög.								
Trinwillershagen								
Nr.	Ertrags- und Aufwandsarten (gemäß § 2 Absatz 1 GemHVO-Doppik)	Ergebnisse Haushalts- vorvorjahr	Ansätze des Haushalts- vorjahres einschl. Nachträge	Übertragene Ermächti- gungen	Ansatz des Haushalts- jahres	Planungs- daten 2021	Planungs- daten 2022	Planungs- daten 2023
474100000	Finanzerträge aus Beteilig. z.B. Stadtwerke, E.ON	37.168	37.150	0	35.450	35.450	35.450	35.450
09	Zinserträge und sonstige Finanzerträge	37.168	37.150	0	35.450	35.450	35.450	35.450
11	Summe der ordentlichen Erträge	37.168	37.150	0	35.450	35.450	35.450	35.450
22	Ordentliche Ergebnis	37.168	37.150	0	35.450	35.450	35.450	35.450
25	Jahresergebnis vor Verrechnung interner Leistungsbeziehungen	37.168	37.150	0	35.450	35.450	35.450	35.450
28	Jahresergebnis nach Verrechnung interner Leistungsbeziehungen	37.168	37.150	0	35.450	35.450	35.450	35.450

Trinwillershagen - Haushaltsplan 2020

Teilfinanzhaushalt Produkt 62600 Beteiligungen, Anteile, Wertpapiere Anlagevermög.								
Trinwillershagen								
Nr.	Einzahlungs- und Auszahlungsarten (gemäß § 3 Abs. 1 Satz 1 GemHVO-Doppik)	Ergebnisse Haushalts- vorvorjahr	Ansätze des Haushalts- vorjahres einschl. Nachträge	Übertragene Ermächti- gungen	Ansatz des Haushalts- jahres	Planungs- daten 2021	Planungs- daten 2022	Planungs- daten 2023
01	Saldo der ordentlichen und außerordentlichen Ein- und Auszahlungen	37.168	37.150	0	35.450	35.450	35.450	35.450
02	+ Einzahlungen aus Investitionszuwendungen	0	0	0	0	0	0	0
03	+ Einzahlungen aus Beiträgen u.ähnlichen Entgelten	0	0	0	0	0	0	0
04	+ Einzahlungen für immaterielle Vermögensgegenstände	0	0	0	0	0	0	0
05	+ Einzahlungen für Sachanlagen	0	0	0	0	0	0	0
06	+ Einzahlungen für Finanzanlagen	0	0	0	0	0	0	0
07	+ Einzahlungen aus sonstigen Ausleihungen und Kreditgewährungen	0	0	0	0	0	0	0
08	+ Einzahlungen aus Vorräten	0	0	0	0	0	0	0
09	+ Sonstige Investitionseinzahlungen	0	0	0	0	0	0	0
10	Summe der Einzahlungen aus Investitionstätigkeit	0	0	0	0	0	0	0
11	- Auszahlungen für immaterielle Vermögensgegenstände	0	0	0	0	0	0	0
12	- Auszahlungen für Sachanlagen	0	0	0	0	0	0	0
13	- Auszahlungen für Finanzanlagen	0	0	0	0	0	0	0
14	- Auszahlungen für sonstige Ausleihungen und Kreditgewährungen	0	0	0	0	0	0	0
15	- Auszahlungen für Vorräten	0	0	0	0	0	0	0
16	- Sonstige Investitionsauszahlungen	0	0	0	0	0	0	0
17	Summe der Auszahlungen aus Investitionstätigkeit	0	0	0	0	0	0	0
18	Saldo der Ein- und Auszahlungen aus Investitionstätigkeit	0	0	0	0	0	0	0
19	Einzahlungen aus der Aufnahme von Krediten für Investitionen	0	0	0	0	0	0	0
20	Auszahlungen zur Tilgung von Krediten für Investitionen	0	0	0	0	0	0	0
21	Gesamtergebnis	37.168	37.150	0	35.450	35.450	35.450	35.450

Trinwillershagen - Haushaltsplan 2020

Teilergebnishaushalt Teilhaushalt 2								
Trinwillershagen								
Nr.	Ertrags- und Aufwandsarten (gemäß § 2 Absatz 1 GemHVO-Doppik)	Ergebnisse Haushalts- vorvorjahr	Ansätze des Haushalts- vorjahres einschl. Nachträge	Übertragene Ermächti- gungen	Ansatz des Haushalts- jahres	Planungs- daten 2021	Planungs- daten 2022	Planungs- daten 2023
01	+ Steuern und ähnliche Abgaben	809.236	812.940	0	735.290	735.290	735.290	735.290
02	+ Zuwendungen, allg. Umlagen und sonstige Transfererträge	524.337	290.450	0	426.990	426.990	426.990	426.990
03	+ Erträge der sozialen Sicherung	0	0	0	0	0	0	0
04	+ Öffentlich-rechtliche Leistungsentgelte	0	0	0	0	0	0	0
05	+ Privatrechtliche Leistungsentgelte	0	0	0	0	0	0	0
06	+ Kostenerstattungen und Kostenumlagen	0	0	0	0	0	0	0
07	+ Bestandsveränderungen an fertigen und unfertigen Erzeugnissen	0	0	0	0	0	0	0
08	+ Andere aktivierte Eigenleistungen	0	0	0	0	0	0	0
09	+ Zinserträge und sonstige Finanzerträge	1.055	0	0	300	300	300	300
10	+ Sonstige laufende Erträge	0	0	0	0	0	0	0
11	Summe der ordentlichen Erträge (Summe Nr. 1 bis 10)	1.334.628	1.103.390	0	1.162.580	1.162.580	1.162.580	1.162.580
12	- Personalaufwendungen	0	0	0	0	0	0	0
13	- Versorgungsaufwendungen	0	0	0	0	0	0	0
14	- Aufwendungen f. Sach- und Dienstleistungen	0	0	0	0	0	0	0
15	- Abschreibungen gem. § 2 Abs. 1 Nr. 14 GemHVO	0	0	0	0	0	0	0
16	- Abschreibungen gem. § 2 Abs. 1 Nr. 15 GemHVO	0	0	0	0	0	0	0
17	- Zuwendungen, allg. Umlagen und sonstige Transferaufwendungen	-642.226	-685.240	0	-667.200	-672.330	-677.780	-683.350
18	- Aufwendungen der sozialen Sicherung	0	0	0	0	0	0	0
19	- Zinsaufwendungen und sonstige Finanzaufwendungen	-195	-300	0	-300	-300	-300	-300
20	- Sonstige laufende Aufwendungen	-295	0	0	0	0	0	0
21	Summe der ordentlichen Aufwendungen (Summe Nr 12 bis 20)	-642.716	-685.540	0	-667.500	-672.630	-678.080	-683.650
22	Ordentliche Ergebnis	691.912	417.850	0	495.080	489.950	484.500	478.930
23	+ Außerordentliche Erträge	0	0	0	0	0	0	0
24	- Außerordentliche Aufwendungen	0	0	0	0	0	0	0
25	Jahresergebnis des Teilhaushaltes vor Verrechnung interner Leistungsbeziehungen	691.912	417.850	0	495.080	489.950	484.500	478.930
26	+ Erträge aus internen Leistungsbeziehungen	0	0	0	0	0	0	0
27	- Aufwendungen aus internen Leistungsbeziehungen	0	0	0	0	0	0	0
28	Jahresergebnis des Teilhaushaltes nach Verrechnung interner Leistungsbeziehungen	691.912	417.850	0	495.080	489.950	484.500	478.930

Trinwillershagen - Haushaltsplan 2020

Teilfinanzhaushalt Teilhaushalt 2								
Trinwillershagen								
Nr.	Einzahlungs- und Auszahlungsarten (gemäß § 3 Abs. 1 Satz 1 GemHVO-Doppik)	Ergebnisse Haushalts- vorvorjahr	Ansätze des Haushalts- vorjahres einschl. Nachträge	Übertragene Ermächti- gungen	Ansatz des Haushalts- jahres	Planungs- daten 2021	Planungs- daten 2022	Planungs- daten 2023
01	+ Steuern und ähnliche Abgaben	798.095	812.940	0	735.290	735.290	735.290	735.290
02	+ Zuwendungen, allgemeine Umlagen und sonstige Transfereinzahlungen	524.337	290.450	0	426.990	426.990	426.990	426.990
03	+ Einzahlungen der sozialen Sicherung	0	0	0	0	0	0	0
04	+ Öffentlich-rechtliche Leistungsentgelte	0	0	0	0	0	0	0
05	+ Privatrechtliche Leistungsentgelte	0	0	0	0	0	0	0
06	+ Kostenerstattungen und Kostenumlagen	0	0	0	0	0	0	0
07	+ Bestandsveränderungen an fertigen und unfertigen Erzeugnissen	0	0	0	0	0	0	0
08	+ Zinseinzahlungen und sonstige Finanzeinzahlungen	562	0	0	300	300	300	300
09	+ Sonstige laufende Einzahlungen	0	0	0	0	0	0	0
10	Summe der ordentlichen Einzahlungen	1.322.995	1.103.390	0	1.162.580	1.162.580	1.162.580	1.162.580
11	- Personalauszahlungen	0	0	0	0	0	0	0
12	- Versorgungsauszahlungen	0	0	0	0	0	0	0
13	- Auszahlungen für Sach- und Dienstaufwendungen	0	0	0	0	0	0	0
14	- Zuwendungen, Umlagen und sonstige Transferauszahlungen	-642.363	-685.240	0	-667.200	-672.330	-677.780	-683.350
15	- Auszahlungen der sozialen Sicherung	0	0	0	0	0	0	0
16	- Zinsauszahlungen und sonstige Finanzauszahlungen	-195	-300	0	-300	-300	-300	-300
17	- Sonstige laufende Auszahlungen	0	0	0	0	0	0	0
18	Summe der ordentlichen Auszahlungen	-642.558	-685.540	0	-667.500	-672.630	-678.080	-683.650
19	Saldo der ordentlichen Ein- und Auszahlungen	680.437	417.850	0	495.080	489.950	484.500	478.930
20	+ Außerordentliche Einzahlungen	0	0	0	0	0	0	0
21	- Außerordentliche Auszahlungen	0	0	0	0	0	0	0
22	Saldo der ordentlichen und außerordentlichen Ein- und Auszahlungen	680.437	417.850	0	495.080	489.950	484.500	478.930
22.1	Saldo der Ein- und Auszahlungen aus internen Leistungsbeziehungen	0	0	0	0	0	0	0
22.2	Saldo der ordentl. und außerordentl. Ein- und Auszahlungen nach Verrechnung ILB	680.437	417.850	0	495.080	489.950	484.500	478.930
23	+ Einzahlungen aus Investitionszuwendungen	17.170	12.100	0	83.960	83.960	83.960	55.970
24	+ Einzahlungen aus Beiträgen u.ähnlichen Entgelten	0	0	0	0	0	0	0
25	+ Einzahlungen aus immateriellen Vermögensgegenständen	0	0	0	0	0	0	0
26	+ Einzahlungen aus Sachanlagen	0	0	0	0	0	0	0
27	+ Einzahlungen aus Finanzanlagen	0	0	0	0	0	0	0
28	+ Einzahlungen aus sonstigen Ausleihungen und Kreditgewährungen	0	0	0	0	0	0	0
29	+ Einzahlungen aus Vorräten	0	0	0	0	0	0	0
30	+ Sonstige Investitionseinzahlungen	0	0	0	0	0	0	0
31	Summe der Einzahlungen aus Investitionstätigkeit	17.170	12.100	0	83.960	83.960	83.960	55.970

Trinwillershagen - Haushaltsplan 2020

Teilfinanzhaushalt Teilhaushalt 2								
Trinwillershagen								
Nr.	Einzahlungs- und Auszahlungsarten (gemäß § 3 Abs. 1 Satz 1 GemHVO-Doppik)	Ergebnisse Haushalts- vorvorjahr	Ansätze des Haushalts- vorjahres einschl. Nachträge	Übertragene Ermächti- gungen	Ansatz des Haushalts- jahres	Planungs- daten 2021	Planungs- daten 2022	Planungs- daten 2023
32	- Auszahlungen für immaterielle Vermögensgegenstände	0	0	0	0	0	0	0
33	- Auszahlungen für Sachanlagen	0	0	0	0	0	0	0
34	- Auszahlungen für Finanzanlagen	0	0	0	0	0	0	0
35	- Auszahlungen für sonstige Ausleihungen und Kreditgewährungen	0	0	0	0	0	0	0
36	- Auszahlungen für Vorräte	0	0	0	0	0	0	0
37	- Sonstige Investitionsauszahlungen	0	0	0	0	0	0	0
38	Summe der Auszahlungen aus Investitionstätigkeit	0	0	0	0	0	0	0
39	Saldo der Ein- und Auszahlungen aus Investitionstätigkeit	17.170	12.100	0	83.960	83.960	83.960	55.970
40	Finanzmittelüberschuss/Finanzmittelfehlbetrag des Teilhaushaltes	697.606	429.950	0	579.040	573.910	568.460	534.900

Trinwillershagen - Haushaltsplan 2020

Teilergebnishaushalt zugeordnete Produkte Teilhaushalt 2								
Trinwillershagen								
Nr.	Bezeichnung	Summe aller Produkte	Produkt 61100 Steuern, Zuweisungen Umlagen					
01	+ Steuern und ähnliche Abgaben	735.290	735.290					
02	+ Zuwendungen, allg. Umlagen und sonstige Transfererträge	426.990	426.990					
03	+ Erträge der sozialen Sicherung	0	0					
04	+ Öffentlich-rechtliche Leistungsentgelte	0	0					
05	+ Privatrechtliche Leistungsentgelte	0	0					
06	+ Kostenerstattungen und Kostenumlagen	0	0					
07	+ Bestandsveränderungen an fertigen und unfertigen Erzeugnissen	0	0					
08	+ Andere aktivierte Eigenleistungen	0	0					
09	+ Zinserträge und sonstige Finanzerträge	300	300					
10	+ Sonstige laufende Erträge	0	0					
11	Summe der ordentlichen Erträge (Summe Nr. 1 bis 10)	1.162.580	1.162.580					
12	- Personalaufwendungen	0	0					
13	- Versorgungsaufwendungen	0	0					
14	- Aufwendungen f. Sach- und Dienstleistungen	0	0					
15	- Abschreibungen gem. § 2 Abs. 1 Nr. 14 GemHVO	0	0					
16	- Abschreibungen gem. § 2 Abs. 1 Nr. 15 GemHVO	0	0					
17	- Zuwendungen, allg. Umlagen und sonstige Transferaufwendungen	-667.200	-667.200					
18	- Aufwendungen der sozialen Sicherung	0	0					
19	- Zinsaufwendungen und sonstige Finanzaufwendungen	-300	-300					
20	- Sonstige laufende Aufwendungen	0	0					
21	Summe der ordentlichen Aufwendungen (Summe Nr 12 bis 20)	-667.500	-667.500					
22	Ordentliche Ergebnis	495.080	495.080					
23	+ Außerordentliche Erträge	0	0					
24	- Außerordentliche Aufwendungen	0	0					
25	Jahresergebnis des Teilhaushaltes vor Verrechnung interner Leistungsbeziehungen	495.080	495.080					
26	+ Erträge aus internen Leistungsbeziehungen	0	0					
27	- Aufwendungen aus internen Leistungsbeziehungen	0	0					
28	Jahresergebnis des Teilhaushaltes nach Verrechnung interner Leistungsbeziehungen	495.080	495.080					

Trinwillershagen - Haushaltsplan 2020

Teilfinanzhaushalt zugeordnete Produkte Teilhaushalt 2								
Trinwillershagen								
Nr.	Bezeichnung	Summe aller Produkte	Produkt 61100 Steuern, Zuweisungen Umlagen					
01	+ Steuern und ähnliche Abgabe	735.290,00	735.290,00					
02	+ Zuwendungen, allgemeine Umlagen und sonstige Transfereinzahlungen	426.990,00	426.990,00					
03	+ Einzahlungen der sozialen Sicherung	0,00	0,00					
04	+ Öffentlich-rechtliche Leistungsentgelte	0,00	0,00					
05	+ Privatrechtliche Leistungsentgelte	0,00	0,00					
06	+ Kostenerstattungen und Kostenumlagen	0,00	0,00					
07	+ Bestandsveränderungen an fertigen und unfertigen Erzeugnissen	0,00	0,00					
08	+ Zinseinzahlungen und sonstige Finanzeinzahlungen	300,00	300,00					
09	+ Sonstige laufende Einzahlungen	0,00	0,00					
10	Summe der ordentlichen Einzahlungen	1.162.580,00	1.162.580,00					
11	- Personalauszahlungen	0,00	0,00					
12	- Versorgungsauszahlungen	0,00	0,00					
13	- Auszahlungen für Sach- und Dienstaufwendungen	0,00	0,00					
14	- Zuwendungen, Umlagen und sonstige Transferauszahlungen	-667.200,00	-667.200,00					
15	- Auszahlungen der sozialen Sicherung	0,00	0,00					
16	- Zinsauszahlungen und sonstige Finanzauszahlungen	-300,00	-300,00					
17	- Sonstige laufende Auszahlungen	0,00	0,00					
18	Summe der ordentlichen Auszahlungen	-667.500,00	-667.500,00					
19	Saldo der ordentlichen Ein- und Auszahlungen	495.080,00	495.080,00					
20	+ Außerordentliche Einzahlungen	0,00	0,00					
21	- Außerordentliche Auszahlungen	0,00	0,00					
22	Saldo der ordentlichen und außerordentlichen Ein- und Auszahlungen	495.080,00	495.080,00					
22.1	Saldo der Ein- und Auszahlungen aus internen Leistungsbeziehungen	0,00	0,00					
22.2	Saldo der ordentl. und außerordentl. Ein- und Auszahlungen nach Verrechnung ILB	495.080,00	495.080,00					
23	+ Einzahlungen aus Investitionszuwendungen	83.960,00	83.960,00					
24	+ Einzahlungen aus Beiträgen u. ähnlichen Entgelten	0,00	0,00					
25	+ Einzahlungen aus immateriellen Vermögensgegenständen	0,00	0,00					
26	+ Einzahlungen aus Sachanlagen	0,00	0,00					
27	+ Einzahlungen aus Finanzanlagen	0,00	0,00					
28	+ Einzahlungen aus sonstigen Ausleihungen und Kreditgewährungen	0,00	0,00					
29	+ Einzahlungen aus Vorräten	0,00	0,00					
30	+ Sonstige Investitionseinzahlungen	0,00	0,00					
31	Summe der Einzahlungen aus Investitionstätigkeit	83.960,00	83.960,00					

Trinwillershagen - Haushaltsplan 2020

Teilfinanzhaushalt zugeordnete Produkte Teilhaushalt 2								
Trinwillershagen								
Nr.	Bezeichnung	Summe aller Produkte	Produkt 61100 Steuern, Zuweisungen Umlagen					
32	- Auszahlungen für immaterielle Vermögensgegenstände	0,00	0,00					
33	- Auszahlungen für Sachanlagen	0,00	0,00					
34	- Auszahlungen für Finanzanlagen	0,00	0,00					
35	- Auszahlungen für sonstige Ausleihungen und Kreditgewährungen	0,00	0,00					
36	- Auszahlungen für Vorräten	0,00	0,00					
37	- Sonstige Investitionsauszahlungen	0,00	0,00					
38	Summe der Auszahlungen aus Investitionstätigkeit	0,00	0,00					
39	Saldo der Ein- und Auszahlungen aus Investitionstätigkeit	83.960,00	83.960,00					
40	Finanzmittelüberschuss/Finanzmittelfehlbetrag des Teilhaushaltes	579.040,00	579.040,00					

Trinwillershagen - Haushaltsplan 2020

Produktbeschreibung Produkt 61100 Steuern, allgemeine Zuweisungen u. Umlagen	
Trinwillershagen	
Produktinformation	
Verantwortliche Organisationseinheit Amt für Finanzen und kommunale Beteiligungen	Verantwortliche Person(en) Frau Belz Herr Lange (Vertretung)
Pflichtaufgaben: <input checked="" type="checkbox"/>	Freiwillige Aufgaben:
Rechtsbindungsgrad: muss <input checked="" type="checkbox"/> soll <input type="checkbox"/> kann <input type="checkbox"/>	freiwillig <input type="checkbox"/>
Produktbeschreibung Steuern, allgemeine Zuweisungen, allgemeine Umlagen	
Auftragsgrundlage	KV M-V, Satzungen, Gemeindehaushaltsverordnung, KAG,
Zielgruppe	BürgerInnen, Unternehmen, Behörden, Verwaltungsführung, Politische Gremien, eigene und andere Kommunen
Leistungen	<p><u>Steuern</u> Gemeindesteuern Gemeindeanteile Einkommenssteuer Gemeindeanteile Umsatzsteuer</p> <p><u>Allgemeine Zuweisungen</u> Schlüsselzuweisung Investive Schlüsselzuweisung Sonstige allgemeine Zuweisung</p> <p><u>Erhaltene allgemeine Umlagen</u> Umlagen und Zuweisungen (FAG M-V) Erstattung von Umlagen</p> <p><u>Abgeführte allgemeine Umlagen</u> Kreisumlage nach § 120 KV M-V Amtsumlage</p> <p><u>Steuerbeteiligungen</u> Gewerbsteuerumlage</p> <p><u>Ausgleichsleistungen</u> Ausgleichsleistungen</p>

Trinwillershagen - Haushaltsplan 2020

Teilergebnishaushalt Steuern, allgemeine Zuweisungen u. Umlagen								
Trinwillershagen								
Nr.	Ertrags- und Aufwandsarten (gemäß § 2 Absatz 1 GemHVO-Doppik)	Ergebnisse Haushalts- vorvorjahr	Ansätze des Haushalts- vorjahres einschl. Nachträge	Übertragene Ermächti- gungen	Ansatz des Haushalts- jahres	Planungs- daten 2021	Planungs- daten 2022	Planungs- daten 2023
401110000	Grundsteuer A von Fremdschuldnern	42.660	42.700	0	41.500	41.500	41.500	41.500
401210000	Grundsteuer B von Fremdschuldnern	105.313	105.600	0	106.200	106.200	106.200	106.200
401300000	Gewerbesteuer	376.116	360.000	0	327.000	327.000	327.000	327.000
402100000	Gemeindeanteil an der Einkommensteuer	209.313	223.560	0	228.710	228.710	228.710	228.710
402200000	Gemeindeanteil an der Umsatzsteuer	17.777	20.020	0	21.280	21.280	21.280	21.280
403200000	Hundesteuer	5.889	5.880	0	6.400	6.400	6.400	6.400
403400000	Zweitwohnungssteuer	3.272	3.000	0	4.200	4.200	4.200	4.200
405210000	Familienleistungsausgleich	48.895	52.180	0	0	0	0	0
01	Steuern und ähnliche Abgaben	809.236	812.940	0	735.290	735.290	735.290	735.290
411110000	Schlüsselzuweisung	412.072	290.450	0	426.990	426.990	426.990	426.990
412100000	Zuweisungen vom Land	112.266	0	0	0	0	0	0
02	Zuwendungen, allg. Umlagen und sonstige Transferträge	524.337	290.450	0	426.990	426.990	426.990	426.990
479200000	Vollverzinsung aus Gewerbesteuer (§ 233a AO)	1.055	0	0	300	300	300	300
09	Zinserträge und sonstige Finanzerträge	1.055	0	0	300	300	300	300
11	Summe der ordentlichen Erträge	1.334.628	1.103.390	0	1.162.580	1.162.580	1.162.580	1.162.580
543100000	Gewerbesteuerumlage	-36.323	-35.000	0	-32.000	-32.000	-32.000	-32.000
544210000	Umlagen an Landkreise	-423.919	-448.600	0	-439.700	-439.700	-439.700	-439.700
544220000	Umlagen an Amt oder geschäftsführende Gemeinde	-181.985	-201.640	0	-195.500	-200.630	-206.080	-211.650
17	Zuwendungen, allg. Umlagen und sonstige Transferaufwendungen	-642.226	-685.240	0	-667.200	-672.330	-677.780	-683.350
579100000	Vollverzinsung aus Gewerbesteuer (§ 233a AO)	-195	-300	0	-300	-300	-300	-300
19	Zinsaufwendungen und sonstige Finanzaufwendungen	-195	-300	0	-300	-300	-300	-300
565510000	Einzelwertberichtigung	-295	0	0	0	0	0	0
20	Sonstige laufende Aufwendungen	-295	0	0	0	0	0	0
21	Summe der ordentlichen Aufwendungen	-642.716	-685.540	0	-667.500	-672.630	-678.080	-683.650
22	Ordentliche Ergebnis	691.912	417.850	0	495.080	489.950	484.500	478.930
25	Jahresergebnis vor Verrechnung interner Leistungsbeziehungen	691.912	417.850	0	495.080	489.950	484.500	478.930

Trinwillershagen - Haushaltsplan 2020

Teilergebnishaushalt Steuern, allgemeine Zuweisungen u. Umlagen								
Trinwillershagen								
Nr.	Ertrags- und Aufwandsarten (gemäß § 2 Absatz 1 GemHVO-Doppik)	Ergebnisse Haushalts- vorvorjahr	Ansätze des Haushalts- vorjahres einschl. Nachträge	Übertragene Ermächti- gungen	Ansatz des Haushalts- jahres	Planungs- daten 2021	Planungs- daten 2022	Planungs- daten 2023
28	Jahresergebnis nach Verrechnung interner Leistungsbeziehungen	691.912	417.850	0	495.080	489.950	484.500	478.930

Trinwillershagen - Haushaltsplan 2020

Teilfinanzhaushalt Steuern, allgemeine Zuweisungen u. Umlagen								
Trinwillershagen								
Nr.	Einzahlungs- und Auszahlungsarten (gemäß § 3 Abs. 1 Satz 1 GemHVO-Doppik)	Ergebnisse Haushalts- vorvorjahr	Ansätze des Haushalts- vorjahres einschl. Nachträge	Übertragene Ermächti- gungen	Ansatz des Haushalts- jahres	Planungs- daten 2021	Planungs- daten 2022	Planungs- daten 2023
01	Saldo der ordentlichen und außerordentlichen Ein- und Auszahlungen	680.437	417.850	0	495.080	489.950	484.500	478.930
02	+ Einzahlungen aus Investitionszuwendungen	17.170	12.100	0	83.960	83.960	83.960	55.970
03	+ Einzahlungen aus Beiträgen u.ähnlichen Entgelten	0	0	0	0	0	0	0
04	+ Einzahlungen für immaterielle Vermögensgegenstände	0	0	0	0	0	0	0
05	+ Einzahlungen für Sachanlagen	0	0	0	0	0	0	0
06	+ Einzahlungen für Finanzanlagen	0	0	0	0	0	0	0
07	+ Einzahlungen aus sonstigen Ausleihungen und Kreditgewährungen	0	0	0	0	0	0	0
08	+ Einzahlungen aus Vorräten	0	0	0	0	0	0	0
09	+ Sonstige Investitionseinzahlungen	0	0	0	0	0	0	0
10	Summe der Einzahlungen aus Investitionstätigkeit	17.170	12.100	0	83.960	83.960	83.960	55.970
11	- Auszahlungen für immaterielle Vermögensgegenstände	0	0	0	0	0	0	0
12	- Auszahlungen für Sachanlagen	0	0	0	0	0	0	0
13	- Auszahlungen für Finanzanlagen	0	0	0	0	0	0	0
14	- Auszahlungen für sonstige Ausleihungen und Kreditgewährungen	0	0	0	0	0	0	0
15	- Auszahlungen für Vorräten	0	0	0	0	0	0	0
16	- Sonstige Investitionsauszahlungen	0	0	0	0	0	0	0
17	Summe der Auszahlungen aus Investitionstätigkeit	0	0	0	0	0	0	0
18	Saldo der Ein- und Auszahlungen aus Investitionstätigkeit	17.170	12.100	0	83.960	83.960	83.960	55.970
19	Einzahlungen aus der Aufnahme von Krediten für Investitionen	0	0	0	0	0	0	0
20	Auszahlungen zur Tilgung von Krediten für Investitionen	0	0	0	0	0	0	0
21	Gesamtergebnis	697.606	429.950	0	579.040	573.910	568.460	534.900

Trinwillershagen - Haushaltsplan 2020

Investitionsübersichten								
Trinwillershagen								
Nr.	Einzahlungs- und Auszahlungsarten (gemäß § 4 Abs. 12 GemHVO-Doppik)	Ergebnisse Haushalts- vorvorjahr	Ansätze des Haushalts- vorjahres einschl. Nachträge	Übertragene Ermächti- gungen	Ansatz des Haushalts- jahres	Planungs- daten 2021	Planungs- daten 2022	Planungs- daten 2023
Investition 0002811402								
Grundstücke Ankauf/Verkauf/Tausch 15-11402								
26	+ Einzahlungen für Sachanlagen	37.133	0	0	0	0	0	0
31	Summe der Einzahlungen aus Investitionstätigkeit	37.133	0	0	0	0	0	0
33	- Auszahlungen für Sachanlagen	-46.235	-1.000	0	-1.000	-1.000	-1.000	-1.000
38	Summe der Auszahlungen aus Investitionstätigkeit	-46.235	-1.000	0	-1.000	-1.000	-1.000	-1.000
39	Saldo der Ein- und Auszahlungen aus Investitionstätigkeit	-9.102	-1.000	0	-1.000	-1.000	-1.000	-1.000
<i>Erläuterungen:</i> Haushaltsvermerk: Übertragbar gem. § 15 GemHVO								
Investition 0011853800								
Erweiterung zentraler Schmutzwasseranlage 15-53800								
33	- Auszahlungen für Sachanlagen	0	0	0	-7.000	-7.000	-7.000	-7.000
38	Summe der Auszahlungen aus Investitionstätigkeit	0	0	0	-7.000	-7.000	-7.000	-7.000
39	Saldo der Ein- und Auszahlungen aus Investitionstätigkeit	0	0	0	-7.000	-7.000	-7.000	-7.000
<i>Erläuterungen:</i> HH-Vermerk Übertragbarkeit gemäß § 15 GemHVO								
Investition 0015054502								
Erweiterung u. Ersatz Straßenbeleuchtung 15-54502								
33	- Auszahlungen für Sachanlagen	0	-2.000	0	-2.000	-2.000	-2.000	-2.000
38	Summe der Auszahlungen aus Investitionstätigkeit	0	-2.000	0	-2.000	-2.000	-2.000	-2.000
39	Saldo der Ein- und Auszahlungen aus Investitionstätigkeit	0	-2.000	0	-2.000	-2.000	-2.000	-2.000
<i>Erläuterungen:</i> Übertragbarkeit gemäß § 15 Abs. 2 GemHVO-Doppik								
Investition 0017055200								
Neubau Durchlässe								
33	- Auszahlungen für Sachanlagen	0	0	0	-6.000	-6.000	-6.000	-6.000
38	Summe der Auszahlungen aus Investitionstätigkeit	0	0	0	-6.000	-6.000	-6.000	-6.000

Trinwillershagen - Haushaltsplan 2020

Investitionsübersichten								
Trinwillershagen								
Nr.	Einzahlungs- und Auszahlungsarten (gemäß § 4 Abs. 12 GemHVO-Doppik)	Ergebnisse Haushalts- vorvorjahr	Ansätze des Haushalts- vorjahres einschl. Nachträge	Übertragene Ermächti- gungen	Ansatz des Haushalts- jahres	Planungs- daten 2021	Planungs- daten 2022	Planungs- daten 2023
39	Saldo der Ein- und Auszahlungen aus Investitionstätigkeit	0	0	0	-6.000	-6.000	-6.000	-6.000
<i>Erläuterungen:</i>								
HH-Vermerk								
Übertragbarkeit gemäß § 15 GemHVO								
Investition 0018154101								
Neubau Durchlässe und Gräben (Straßen)								
33	- Auszahlungen für Sachanlagen	0	0	0	-6.000	-6.000	-6.000	-6.000
38	Summe der Auszahlungen aus Investitionstätigkeit	0	0	0	-6.000	-6.000	-6.000	-6.000
39	Saldo der Ein- und Auszahlungen aus Investitionstätigkeit	0	0	0	-6.000	-6.000	-6.000	-6.000
<i>Erläuterungen:</i>								
HH-Vermerk								
Übertragbarkeit gemäß § 15 GemHVO								
Investition 0070212600								
Anschaffungen Brandschutz nur für 15-12600-03								
33	- Auszahlungen für Sachanlagen	0	-3.000	0	0	0	-2.000	-2.000
38	Summe der Auszahlungen aus Investitionstätigkeit	0	-3.000	0	0	0	-2.000	-2.000
39	Saldo der Ein- und Auszahlungen aus Investitionstätigkeit	0	-3.000	0	0	0	-2.000	-2.000
<i>Erläuterungen:</i>								
Haushaltsvermerk: Übertragbar gem. § 15 GemHVO								
Investition 0070857301								
Anschaffungen Allgemeine kommunale Einrichtungen								
23	+ Einzahlungen aus Investitionszuwendungen	0	2.000	0	0	0	0	0
31	Summe der Einzahlungen aus Investitionstätigkeit	0	2.000	0	0	0	0	0
33	- Auszahlungen für Sachanlagen	0	-2.400	0	0	0	0	0
38	Summe der Auszahlungen aus Investitionstätigkeit	0	-2.400	0	0	0	0	0
39	Saldo der Ein- und Auszahlungen aus Investitionstätigkeit	0	-400	0	0	0	0	0
<i>Erläuterungen:</i>								
deckungsfähig nach § 14 Abs. 3 GemHVO-Doppik								
Investition 1601711401								

Trinwillershagen - Haushaltsplan 2020

Investitionsübersichten								
Trinwillershagen								
Nr.	Einzahlungs- und Auszahlungsarten (gemäß § 4 Abs. 12 GemHVO-Doppik)	Ergebnisse Haushalts- vorvorjahr	Ansätze des Haushalts- vorjahres einschl. Nachträge	Übertragene Ermächti- gungen	Ansatz des Haushalts- jahres	Planungs- daten 2021	Planungs- daten 2022	Planungs- daten 2023
Sanierung und Erweiterung Kita Trin								
23	+ Einzahlungen aus Investitionszuwendungen	155.000	0	0	0	0	0	0
31	Summe der Einzahlungen aus Investitionstätigkeit	155.000	0	0	0	0	0	0
33	- Auszahlungen für Sachanlagen	-294.574	0	0	0	0	0	0
38	Summe der Auszahlungen aus Investitionstätigkeit	-294.574	0	0	0	0	0	0
39	Saldo der Ein- und Auszahlungen aus Investitionstätigkeit	-139.574	0	0	0	0	0	0
<i>Erläuterungen:</i> Übertragbarkeit gemäß §15 GemHVO-Doppik								
Investition 1800857301								
Sanierung DGH Pavillon								
23	+ Einzahlungen aus Investitionszuwendungen	0	259.560	0	0	0	0	0
31	Summe der Einzahlungen aus Investitionstätigkeit	0	259.560	0	0	0	0	0
33	- Auszahlungen für Sachanlagen	0	-517.790	0	0	0	0	0
38	Summe der Auszahlungen aus Investitionstätigkeit	0	-517.790	0	0	0	0	0
39	Saldo der Ein- und Auszahlungen aus Investitionstätigkeit	0	-258.230	0	0	0	0	0
<i>Erläuterungen:</i> HH-Vermerk Übertragbarkeit gemäß § 15 GemHVO								
Investition 2001142401								
Einbau Messeinrichtung in Bewässerungsanlage								
33	- Auszahlungen für Sachanlagen	0	0	0	-8.000	0	0	0
38	Summe der Auszahlungen aus Investitionstätigkeit	0	0	0	-8.000	0	0	0
39	Saldo der Ein- und Auszahlungen aus Investitionstätigkeit	0	0	0	-8.000	0	0	0
<i>Erläuterungen:</i> HH-Vermerk Übertragbarkeit gemäß § 15 GemHVO								
Investition 2001211403								
Anschaffung Traktor mit Anbaugeräten								
33	- Auszahlungen für Sachanlagen	0	0	0	-64.000	0	0	0

Trinwillershagen - Haushaltsplan 2020

Investitionsübersichten								
Trinwillershagen								
Nr.	Einzahlungs- und Auszahlungssarten (gemäß § 4 Abs. 12 GemHVO-Doppik)	Ergebnisse Haushalts- vorvorjahr	Ansätze des Haushalts- vorjahres einschl. Nachträge	Übertragene Ermächti- gungen	Ansatz des Haushalts- jahres	Planungs- daten 2021	Planungs- daten 2022	Planungs- daten 2023
38	Summe der Auszahlungen aus Investitionstätigkeit	0	0	0	-64.000	0	0	0
39	Saldo der Ein- und Auszahlungen aus Investitionstätigkeit	0	0	0	-64.000	0	0	0
<i>Erläuterungen:</i>								
HH-Vermerk								
Übertragbarkeit gemäß § 15 GemHVO								
Investition 2001312600								
Kauf Pkw-Anhänger								
33	- Auszahlungen für Sachanlagen	0	0	0	-5.000	0	0	0
38	Summe der Auszahlungen aus Investitionstätigkeit	0	0	0	-5.000	0	0	0
39	Saldo der Ein- und Auszahlungen aus Investitionstätigkeit	0	0	0	-5.000	0	0	0
<i>Erläuterungen:</i>								
HH-Vermerk								
Übertragbarkeit gemäß § 15 GemHVO								
Investition 2001412600								
Einbau Standheizung in Mannschaftstransportwagen								
33	- Auszahlungen für Sachanlagen	0	0	0	0	-2.600	0	0
38	Summe der Auszahlungen aus Investitionstätigkeit	0	0	0	0	-2.600	0	0
39	Saldo der Ein- und Auszahlungen aus Investitionstätigkeit	0	0	0	0	-2.600	0	0
<i>Erläuterungen:</i>								
HH-Vermerk								
Übertragbarkeit gemäß § 15 GemHVO								
Investition 2002311403								
Ersatzbeschaffung Rasentraktor								
33	- Auszahlungen für Sachanlagen	0	0	0	-6.000	0	0	0
38	Summe der Auszahlungen aus Investitionstätigkeit	0	0	0	-6.000	0	0	0
39	Saldo der Ein- und Auszahlungen aus Investitionstätigkeit	0	0	0	-6.000	0	0	0
<i>Erläuterungen:</i>								
HH-Vermerk								
Übertragbarkeit gemäß § 15 GemHVO								

Trinwillershagen - Haushaltsplan 2020

Übersicht über die produktbezogenen Finanzdaten des Haushaltsjahres								
Trinwillershagen								
Nr.	Bezeichnung	Haushalt insgesamt (Summe)	1 Zentrale Verwaltung	11 Innere Verwaltung	111 Verwaltungssteuerung	112 Personal	113 Organisation	114 Zentrale Dienste
01	+ Steuern und ähnliche Abgaben	735.290	0	0	0	0	0	0
02	+ Zuwendungen, allg. Umlagen und sonstige Transfererträge	568.960	15.300	12.990	0	0	0	12.990
03	+ Erträge der sozialen Sicherung	0	0	0	0	0	0	0
04	+ Öffentlich-rechtliche Leistungsentgelte	58.790	600	0	0	0	0	0
05	+ Privatrechtliche Leistungsentgelte	209.190	167.370	167.370	0	0	0	167.370
06	+ Kostenerstattungen und Kostenumlagen	23.000	3.000	2.000	0	0	0	2.000
07	+ Bestandsveränderungen an fertigen und unfertigen Erzeugnissen	0	0	0	0	0	0	0
08	+ Andere aktivierte Eigenleistungen	0	0	0	0	0	0	0
09	+ Zinserträge und sonstige Finanzerträge	35.900	0	0	0	0	0	0
10	+ Sonstige laufende Erträge	45.550	3.300	800	0	0	0	800
11	Summe der ordentlichen Erträge (Summe Nr. 1 bis 10)	1.676.680	189.570	183.160	0	0	0	183.160
12	- Personalaufwendungen	-104.190	-94.510	-91.280	-30.110	0	0	-61.170
13	- Versorgungsaufwendungen	0	0	0	0	0	0	0
14	- Aufwendungen f. Sach- und Dienstleistungen	-385.690	-62.130	-49.970	0	0	0	-49.970
15	- Abschreibungen gem. § 2 Abs. 1 Nr. 14 GemHVO	-281.150	-50.980	-45.710	0	0	0	-45.710
16	- Abschreibungen gem. § 2 Abs. 1 Nr. 15 GemHVO	0	0	0	0	0	0	0
17	- Zuwendungen, allg. Umlagen und sonstige Transferaufwendungen	-694.250	0	0	0	0	0	0
18	- Aufwendungen der sozialen Sicherung	-206.000	0	0	0	0	0	0
19	- Zinsaufwendungen und sonstige Finanzaufwendungen	-8.470	-2.560	-1.930	0	0	0	-1.930
20	- Sonstige laufende Aufwendungen	-84.600	-36.210	-19.300	-7.110	0	0	-12.190
21	Summe der ordentlichen Aufwendungen (Summe Nr 12 bis 20)	-1.764.350	-246.390	-208.190	-37.220	0	0	-170.970
22	Ordentliche Ergebnis	-87.670	-56.820	-25.030	-37.220	0	0	12.190
23	+ Außerordentliche Erträge	0	0	0	0	0	0	0
24	- Außerordentliche Aufwendungen	0	0	0	0	0	0	0
25	Jahresergebnis des Teilhaushaltes vor Verrechnung interner Leistungsbeziehungen	-87.670	-56.820	-25.030	-37.220	0	0	12.190
26	+ Erträge aus internen Leistungsbeziehungen	15.120	15.120	15.120	0	0	0	15.120
27	- Aufwendungen aus internen Leistungsbeziehungen	-15.120	-5.260	-5.260	0	0	0	-5.260
28	Jahresergebnis des Teilhaushaltes nach Verrechnung interner Leistungsbeziehungen	-87.670	-46.960	-15.170	-37.220	0	0	22.050

Trinwillershagen - Haushaltsplan 2020

Übersicht über die produktbezogenen Finanzdaten des Haushaltsjahres								
Trinwillershagen								
Nr.	Bezeichnung	Haushalt insgesamt (Summe)	1 Zentrale Verwaltung	11 Innere Verwaltung	111 Verwaltungssteuerung	112 Personal	113 Organisation	114 Zentrale Dienste
01	+ Steuern und ähnliche Abgaben	735.290	0	0	0	0	0	0
02	+ Zuwendungen, allgemeine Umlagen und sonstige Transfereinzahlungen	428.990	0	0	0	0	0	0
03	+ Einzahlungen der sozialen Sicherung	0	0	0	0	0	0	0
04	+ Öffentlich-rechtliche Leistungsentgelte	58.790	600	0	0	0	0	0
05	+ Privatrechtliche Leistungsentgelte	209.190	167.370	167.370	0	0	0	167.370
06	+ Kostenerstattungen und Kostenumlagen	23.000	3.000	2.000	0	0	0	2.000
07	+ Bestandsveränderungen an fertigen und unfertigen Erzeugnissen	0	0	0	0	0	0	0
08	+ Zinseinzahlungen und sonstige Finanzeinzahlungen	35.900	0	0	0	0	0	0
09	+ Sonstige laufende Einzahlungen	45.550	3.300	800	0	0	0	800
10	Summe der ordentlichen Einzahlungen	1.536.710	174.270	170.170	0	0	0	170.170
11	- Personalauszahlungen	-104.190	-94.510	-91.280	-30.110	0	0	-61.170
12	- Versorgungsauszahlungen	0	0	0	0	0	0	0
13	- Auszahlungen für Sach- und Dienstaufwendungen	-385.690	-62.130	-49.970	0	0	0	-49.970
14	- Zuwendungen, Umlagen und sonstige Transferauszahlungen	-694.250	0	0	0	0	0	0
15	- Auszahlungen der sozialen Sicherung	-206.000	0	0	0	0	0	0
16	- Zinsauszahlungen und sonstige Finanzauszahlungen	-8.470	-2.560	-1.930	0	0	0	-1.930
17	- Sonstige laufende Auszahlungen	-84.600	-36.210	-19.300	-7.110	0	0	-12.190
18	Summe der ordentlichen Auszahlungen	-1.483.200	-195.410	-162.480	-37.220	0	0	-125.260
19	Saldo der ordentlichen Ein- und Auszahlungen	53.510	-21.140	7.690	-37.220	0	0	44.910
20	+ Außerordentliche Einzahlungen	0	0	0	0	0	0	0
21	- Außerordentliche Auszahlungen	0	0	0	0	0	0	0
22	Saldo der ordentlichen und außerordentlichen Ein- und Auszahlungen	53.510	-21.140	7.690	-37.220	0	0	44.910
22.1	Saldo der Ein- und Auszahlungen aus internen Leistungsbeziehungen	0	9.860	9.860	0	0	0	9.860
22.2	Saldo der ordentl. und außerordentl. Ein- und Auszahlungen nach Verrechnung ILB	141.180	45.540	42.580	0	0	0	42.580

Trinwillershagen - Haushaltsplan 2020

Übersicht über die produktbezogenen Finanzdaten des Haushaltsjahres								
Trinwillershagen								
Nr.	Bezeichnung	Haushalt insgesamt (Summe)	1 Zentrale Verwaltung	11 Innere Verwaltung	111 Verwaltungssteuerung	112 Personal	113 Organisation	114 Zentrale Dienste
23	+ Einzahlungen aus Investitionszuwendungen	83.960	0	0	0	0	0	0
24	+ Einzahlungen aus Beiträgen u.ähnlichen Entgelten	0	0	0	0	0	0	0
25	+ Einzahlungen aus immateriellen Vermögensgegenständen	0	0	0	0	0	0	0
26	+ Einzahlungen aus Sachanlagen	0	0	0	0	0	0	0
27	+ Einzahlungen aus Finanzanlagen	0	0	0	0	0	0	0
28	+ Einzahlungen aus sonstigen Ausleihungen und Kreditgewährungen	0	0	0	0	0	0	0
29	+ Einzahlungen aus Vorräten	0	0	0	0	0	0	0
30	+ Sonstige Investitionseinzahlungen	0	0	0	0	0	0	0
31	Summe der Einzahlungen aus Investitionstätigkeit	83.960	0	0	0	0	0	0
32	- Auszahlungen für immaterielle Vermögensgegenstände	0	0	0	0	0	0	0
33	- Auszahlungen für Sachanlagen	-105.000	-76.000	-71.000	0	0	0	-71.000
34	- Auszahlungen für Finanzanlagen	0	0	0	0	0	0	0
35	- Auszahlungen für sonstige Ausleihungen und Kreditgewährungen	0	0	0	0	0	0	0
36	- Auszahlungen für Vorräte	0	0	0	0	0	0	0
37	- Sonstige Investitionsauszahlungen	0	0	0	0	0	0	0
38	Summe der Auszahlungen aus Investitionstätigkeit	-105.000	-76.000	-71.000	0	0	0	-71.000
39	Saldo der Ein- und Auszahlungen aus Investitionstätigkeit	-21.040	-76.000	-71.000	0	0	0	-71.000
40	Finanzmittelüberschuss/Finanzmittelfehlbetrag des Teilhaushaltes	120.140	-30.460	-28.420	0	0	0	-28.420

Trinwillershagen - Haushaltsplan 2020

Übersicht über die produktbezogenen Finanzdaten des Haushaltsjahres								
Trinwillershagen								
Nr.	Bezeichnung	116 Finanzen	118 Prüfung u. Kommunal- aufsicht	119 Recht	12 Sicherheit und Ordnung	121 Statistik und Wahlen	122 Ordnungs- angelegen- heiten	123 Verkehrs- angelegen- heiten
01	+ Steuern und ähnliche Abgaben	0	0	0	0	0	0	0
02	+ Zuwendungen, allg. Umlagen und sonstige Transfererträge	0	0	0	2.310	0	0	0
03	+ Erträge der sozialen Sicherung	0	0	0	0	0	0	0
04	+ Öffentlich-rechtliche Leistungsentgelte	0	0	0	600	0	0	500
05	+ Privatrechtliche Leistungsentgelte	0	0	0	0	0	0	0
06	+ Kostenerstattungen und Kostenumlagen	0	0	0	1.000	0	0	0
07	+ Bestandsveränderungen an fertigen und unfertigen Erzeugnissen	0	0	0	0	0	0	0
08	+ Andere aktivierte Eigenleistungen	0	0	0	0	0	0	0
09	+ Zinserträge und sonstige Finanzerträge	0	0	0	0	0	0	0
10	+ Sonstige laufende Erträge	0	0	0	2.500	0	0	0
11	Summe der ordentlichen Erträge (Summe Nr. 1 bis 10)	0	0	0	6.410	0	0	500
12	- Personalaufwendungen	0	0	0	-3.230	0	0	0
13	- Versorgungsaufwendungen	0	0	0	0	0	0	0
14	- Aufwendungen f. Sach- und Dienstleistungen	0	0	0	-12.160	0	-300	0
15	- Abschreibungen gem. § 2 Abs. 1 Nr. 14 GemHVO	0	0	0	-5.270	0	0	0
16	- Abschreibungen gem. § 2 Abs. 1 Nr. 15 GemHVO	0	0	0	0	0	0	0
17	- Zuwendungen, allg. Umlagen und sonstige Transferaufwendungen	0	0	0	0	0	0	0
18	- Aufwendungen der sozialen Sicherung	0	0	0	0	0	0	0
19	- Zinsaufwendungen und sonstige Finanzaufwendungen	0	0	0	-630	0	0	0
20	- Sonstige laufende Aufwendungen	0	0	0	-16.910	-300	0	0
21	Summe der ordentlichen Aufwendungen (Summe Nr 12 bis 20)	0	0	0	-38.200	-300	-300	0
22	Ordentliche Ergebnis	0	0	0	-31.790	-300	-300	500
23	+ Außerordentliche Erträge	0	0	0	0	0	0	0
24	- Außerordentliche Aufwendungen	0	0	0	0	0	0	0
25	Jahresergebnis des Teilhaushaltes vor Verrechnung interner Leistungsbeziehungen	0	0	0	-31.790	-300	-300	500
26	+ Erträge aus internen Leistungsbeziehungen	0	0	0	0	0	0	0
27	- Aufwendungen aus internen Leistungsbeziehungen	0	0	0	0	0	0	0
28	Jahresergebnis des Teilhaushaltes nach Verrechnung interner Leistungsbeziehungen	0	0	0	-31.790	-300	-300	500

Trinwillershagen - Haushaltsplan 2020

Übersicht über die produktbezogenen Finanzdaten des Haushaltsjahres								
Trinwillershagen								
Nr.	Bezeichnung	116 Finanzen	118 Prüfung u. Kommunal- aufsicht	119 Recht	12 Sicherheit und Ordnung	121 Statistik und Wahlen	122 Ordnungs- angelegen- heiten	123 Verkehrs- angelegen- heiten
01	+ Steuern und ähnliche Abgaben	0	0	0	0	0	0	0
02	+ Zuwendungen, allgemeine Umlagen und sonstige Transfereinzahlungen	0	0	0	0	0	0	0
03	+ Einzahlungen der sozialen Sicherung	0	0	0	0	0	0	0
04	+ Öffentlich-rechtliche Leistungsentgelte	0	0	0	600	0	0	500
05	+ Privatrechtliche Leistungsentgelte	0	0	0	0	0	0	0
06	+ Kostenerstattungen und Kostenumlagen	0	0	0	1.000	0	0	0
07	+ Bestandsveränderungen an fertigen und unfertigen Erzeugnissen	0	0	0	0	0	0	0
08	+ Zinseinzahlungen und sonstige Finanzeinzahlungen	0	0	0	0	0	0	0
09	+ Sonstige laufende Einzahlungen	0	0	0	2.500	0	0	0
10	Summe der ordentlichen Einzahlungen	0	0	0	4.100	0	0	500
11	- Personalauszahlungen	0	0	0	-3.230	0	0	0
12	- Versorgungsauszahlungen	0	0	0	0	0	0	0
13	- Auszahlungen für Sach- und Dienstaufwendungen	0	0	0	-12.160	0	-300	0
14	- Zuwendungen, Umlagen und sonstige Transferauszahlungen	0	0	0	0	0	0	0
15	- Auszahlungen der sozialen Sicherung	0	0	0	0	0	0	0
16	- Zinsauszahlungen und sonstige Finanzauszahlungen	0	0	0	-630	0	0	0
17	- Sonstige laufende Auszahlungen	0	0	0	-16.910	-300	0	0
18	Summe der ordentlichen Auszahlungen	0	0	0	-32.930	-300	-300	0
19	Saldo der ordentlichen Ein- und Auszahlungen	0	0	0	-28.830	-300	-300	500
20	+ Außerordentliche Einzahlungen	0	0	0	0	0	0	0
21	- Außerordentliche Auszahlungen	0	0	0	0	0	0	0
22	Saldo der ordentlichen und außerordentlichen Ein- und Auszahlungen	0	0	0	-28.830	-300	-300	500
22.1	Saldo der Ein- und Auszahlungen aus internen Leistungsbeziehungen	0	0	0	0	0	0	0
22.2	Saldo der ordentl. und außerordentl. Ein- und Auszahlungen nach Verrechnung ILB	0	0	0	2.960	0	0	0

Trinwillershagen - Haushaltsplan 2020

Übersicht über die produktbezogenen Finanzdaten des Haushaltsjahres								
Trinwillershagen								
Nr.	Bezeichnung	116 Finanzen	118 Prüfung u. Kommunal- aufsicht	119 Recht	12 Sicherheit und Ordnung	121 Statistik und Wahlen	122 Ordnungs- angelegen- heiten	123 Verkehrs- angelegen- heiten
23	+ Einzahlungen aus Investitionszuwendungen	0	0	0	0	0	0	0
24	+ Einzahlungen aus Beiträgen u.ähnlichen Entgelten	0	0	0	0	0	0	0
25	+ Einzahlungen aus immateriellen Vermögensgegenständen	0	0	0	0	0	0	0
26	+ Einzahlungen aus Sachanlagen	0	0	0	0	0	0	0
27	+ Einzahlungen aus Finanzanlagen	0	0	0	0	0	0	0
28	+ Einzahlungen aus sonstigen Ausleihungen und Kreditgewährungen	0	0	0	0	0	0	0
29	+ Einzahlungen aus Vorräten	0	0	0	0	0	0	0
30	+ Sonstige Investitionseinzahlungen	0	0	0	0	0	0	0
31	Summe der Einzahlungen aus Investitionstätigkeit	0	0	0	0	0	0	0
32	- Auszahlungen für immaterielle Vermögensgegenstände	0	0	0	0	0	0	0
33	- Auszahlungen für Sachanlagen	0	0	0	-5.000	0	0	0
34	- Auszahlungen für Finanzanlagen	0	0	0	0	0	0	0
35	- Auszahlungen für sonstige Ausleihungen und Kreditgewährungen	0	0	0	0	0	0	0
36	- Auszahlungen für Vorräte	0	0	0	0	0	0	0
37	- Sonstige Investitionsauszahlungen	0	0	0	0	0	0	0
38	Summe der Auszahlungen aus Investitionstätigkeit	0	0	0	-5.000	0	0	0
39	Saldo der Ein- und Auszahlungen aus Investitionstätigkeit	0	0	0	-5.000	0	0	0
40	Finanzmittelüberschuss/Finanzmittelfehlbetrag des Teilhaushaltes	0	0	0	-2.040	0	0	0

Trinwillershagen - Haushaltsplan 2020

Übersicht über die produktbezogenen Finanzdaten des Haushaltsjahres								
Trinwillershagen								
Nr.	Bezeichnung	124 Veterinär- wesen/ Lebens- mittelüber-	126 Brandschutz	127 Rettungs- dienst	128 Zivil- und Katas- trophenschutz	2 Schule und Kultur	20 Schulträger aufgaben, allg. Schul- verwaltung	21 Schulträger aufgaben, allg. Schulen
01	+ Steuern und ähnliche Abgaben	0	0	0	0	0	0	0
02	+ Zuwendungen, allg. Umlagen und sonstige Transfererträge	0	2.310	0	0	2.070	0	0
03	+ Erträge der sozialen Sicherung	0	0	0	0	0	0	0
04	+ Öffentlich-rechtliche Leistungsentgelte	0	100	0	0	0	0	0
05	+ Privatrechtliche Leistungsentgelte	0	0	0	0	0	0	0
06	+ Kostenerstattungen und Kostenumlagen	0	1.000	0	0	1.000	0	0
07	+ Bestandsveränderungen an fertigen und unfertigen Erzeugnissen	0	0	0	0	0	0	0
08	+ Andere aktivierte Eigenleistungen	0	0	0	0	0	0	0
09	+ Zinserträge und sonstige Finanzerträge	0	0	0	0	0	0	0
10	+ Sonstige laufende Erträge	0	2.500	0	0	6.950	0	0
11	Summe der ordentlichen Erträge (Summe Nr. 1 bis 10)	0	5.910	0	0	10.020	0	0
12	- Personalaufwendungen	0	-3.230	0	0	-5.950	0	0
13	- Versorgungsaufwendungen	0	0	0	0	0	0	0
14	- Aufwendungen f. Sach- und Dienstleistungen	0	-11.860	0	0	-128.900	0	-124.500
15	- Abschreibungen gem. § 2 Abs. 1 Nr. 14 GemHVO	0	-5.270	0	0	-280	0	0
16	- Abschreibungen gem. § 2 Abs. 1 Nr. 15 GemHVO	0	0	0	0	0	0	0
17	- Zuwendungen, allg. Umlagen und sonstige Transferaufwendungen	0	0	0	0	-3.550	0	0
18	- Aufwendungen der sozialen Sicherung	0	0	0	0	0	0	0
19	- Zinsaufwendungen und sonstige Finanzaufwendungen	0	-630	0	0	0	0	0
20	- Sonstige laufende Aufwendungen	0	-16.610	0	0	-7.100	0	0
21	Summe der ordentlichen Aufwendungen (Summe Nr 12 bis 20)	0	-37.600	0	0	-145.780	0	-124.500
22	Ordentliche Ergebnis	0	-31.690	0	0	-135.760	0	-124.500
23	+ Außerordentliche Erträge	0	0	0	0	0	0	0
24	- Außerordentliche Aufwendungen	0	0	0	0	0	0	0
25	Jahresergebnis des Teilhaushaltes vor Verrechnung interner Leistungsbeziehungen	0	-31.690	0	0	-135.760	0	-124.500
26	+ Erträge aus internen Leistungsbeziehungen	0	0	0	0	0	0	0
27	- Aufwendungen aus internen Leistungsbeziehungen	0	0	0	0	0	0	0
28	Jahresergebnis des Teilhaushaltes nach Verrechnung interner Leistungsbeziehungen	0	-31.690	0	0	-135.760	0	-124.500

Trinwillershagen - Haushaltsplan 2020

Übersicht über die produktbezogenen Finanzdaten des Haushaltsjahres								
Trinwillershagen								
Nr.	Bezeichnung	124 Veterinär- wesen/ Lebens- mittelüber-	126 Brandschutz	127 Rettungs- dienst	128 Zivil- und Katas- trophenschutz	2 Schule und Kultur	20 Schulträger aufgaben, allg. Schul- verwaltung	21 Schulträger aufgaben, allg. Schulen
01	+ Steuern und ähnliche Abgaben	0	0	0	0	0	0	0
02	+ Zuwendungen, allgemeine Umlagen und sonstige Transfereinzahlungen	0	0	0	0	2.000	0	0
03	+ Einzahlungen der sozialen Sicherung	0	0	0	0	0	0	0
04	+ Öffentlich-rechtliche Leistungsentgelte	0	100	0	0	0	0	0
05	+ Privatrechtliche Leistungsentgelte	0	0	0	0	0	0	0
06	+ Kostenerstattungen und Kostenumlagen	0	1.000	0	0	1.000	0	0
07	+ Bestandsveränderungen an fertigen und unfertigen Erzeugnissen	0	0	0	0	0	0	0
08	+ Zinseinzahlungen und sonstige Finanzeinzahlungen	0	0	0	0	0	0	0
09	+ Sonstige laufende Einzahlungen	0	2.500	0	0	6.950	0	0
10	Summe der ordentlichen Einzahlungen	0	3.600	0	0	9.950	0	0
11	- Personalauszahlungen	0	-3.230	0	0	-5.950	0	0
12	- Versorgungsauszahlungen	0	0	0	0	0	0	0
13	- Auszahlungen für Sach- und Dienstaufwendungen	0	-11.860	0	0	-128.900	0	-124.500
14	- Zuwendungen, Umlagen und sonstige Transferauszahlungen	0	0	0	0	-3.550	0	0
15	- Auszahlungen der sozialen Sicherung	0	0	0	0	0	0	0
16	- Zinsauszahlungen und sonstige Finanzauszahlungen	0	-630	0	0	0	0	0
17	- Sonstige laufende Auszahlungen	0	-16.610	0	0	-7.100	0	0
18	Summe der ordentlichen Auszahlungen	0	-32.330	0	0	-145.500	0	-124.500
19	Saldo der ordentlichen Ein- und Auszahlungen	0	-28.730	0	0	-135.550	0	-124.500
20	+ Außerordentliche Einzahlungen	0	0	0	0	0	0	0
21	- Außerordentliche Auszahlungen	0	0	0	0	0	0	0
22	Saldo der ordentlichen und außerordentlichen Ein- und Auszahlungen	0	-28.730	0	0	-135.550	0	-124.500
22.1	Saldo der Ein- und Auszahlungen aus internen Leistungsbeziehungen	0	0	0	0	0	0	0
22.2	Saldo der ordentl. und außerordentl. Ein- und Auszahlungen nach Verrechnung ILB	0	2.960	0	0	210	0	0

Trinwillershagen - Haushaltsplan 2020

Übersicht über die produktbezogenen Finanzdaten des Haushaltsjahres								
Trinwillershagen								
Nr.	Bezeichnung	124 Veterinär- wesen/ Lebens- mittelüber-	126 Brandschutz	127 Rettungs- dienst	128 Zivil- und Katas- trophenschutz	2 Schule und Kultur	20 Schulträger aufgaben, allg. Schul- verwaltung	21 Schulträger aufgaben, allg. Schulen
23	+ Einzahlungen aus Investitionszuwendungen	0	0	0	0	0	0	0
24	+ Einzahlungen aus Beiträgen u.ähnlichen Entgelten	0	0	0	0	0	0	0
25	+ Einzahlungen aus immateriellen Vermögensgegenständen	0	0	0	0	0	0	0
26	+ Einzahlungen aus Sachanlagen	0	0	0	0	0	0	0
27	+ Einzahlungen aus Finanzanlagen	0	0	0	0	0	0	0
28	+ Einzahlungen aus sonstigen Ausleihungen und Kreditgewährungen	0	0	0	0	0	0	0
29	+ Einzahlungen aus Vorräten	0	0	0	0	0	0	0
30	+ Sonstige Investitionseinzahlungen	0	0	0	0	0	0	0
31	Summe der Einzahlungen aus Investitionstätigkeit	0	0	0	0	0	0	0
32	- Auszahlungen für immaterielle Vermögensgegenstände	0	0	0	0	0	0	0
33	- Auszahlungen für Sachanlagen	0	-5.000	0	0	0	0	0
34	- Auszahlungen für Finanzanlagen	0	0	0	0	0	0	0
35	- Auszahlungen für sonstige Ausleihungen und Kreditgewährungen	0	0	0	0	0	0	0
36	- Auszahlungen für Vorräte	0	0	0	0	0	0	0
37	- Sonstige Investitionsauszahlungen	0	0	0	0	0	0	0
38	Summe der Auszahlungen aus Investitionstätigkeit	0	-5.000	0	0	0	0	0
39	Saldo der Ein- und Auszahlungen aus Investitionstätigkeit	0	-5.000	0	0	0	0	0
40	Finanzmittelüberschuss/Finanzmittelfehlbetrag des Teilhaushaltes	0	-2.040	0	0	210	0	0

Trinwillershagen - Haushaltsplan 2020

Übersicht über die produktbezogenen Finanzdaten des Haushaltsjahres								
Trinwillershagen								
Nr.	Bezeichnung	211 Grund- schulen	214 unabhängige Orien- tierungs-	215 regionale Schulen	217 Gymnasien, Abend- gymnasien	218 Gesamt- schulen	22 Schulträger aufgaben,För- der-	23 Schulträger aufgaben, berufl.
01	+ Steuern und ähnliche Abgaben	0	0	0	0	0	0	0
02	+ Zuwendungen, allg. Umlagen und sonstige Transfererträge	0	0	0	0	0	0	0
03	+ Erträge der sozialen Sicherung	0	0	0	0	0	0	0
04	+ Öffentlich-rechtliche Leistungsentgelte	0	0	0	0	0	0	0
05	+ Privatrechtliche Leistungsentgelte	0	0	0	0	0	0	0
06	+ Kostenerstattungen und Kostenumlagen	0	0	0	0	0	0	0
07	+ Bestandsveränderungen an fertigen und unfertigen Erzeugnissen	0	0	0	0	0	0	0
08	+ Andere aktivierte Eigenleistungen	0	0	0	0	0	0	0
09	+ Zinserträge und sonstige Finanzerträge	0	0	0	0	0	0	0
10	+ Sonstige laufende Erträge	0	0	0	0	0	0	0
11	Summe der ordentlichen Erträge (Summe Nr. 1 bis 10)	0	0	0	0	0	0	0
12	- Personalaufwendungen	0	0	0	0	0	0	0
13	- Versorgungsaufwendungen	0	0	0	0	0	0	0
14	- Aufwendungen f. Sach- und Dienstleistungen	-67.500	0	-52.000	0	-5.000	0	0
15	- Abschreibungen gem. § 2 Abs. 1 Nr. 14 GemHVO	0	0	0	0	0	0	0
16	- Abschreibungen gem. § 2 Abs. 1 Nr. 15 GemHVO	0	0	0	0	0	0	0
17	- Zuwendungen, allg. Umlagen und sonstige Transferaufwendungen	0	0	0	0	0	0	0
18	- Aufwendungen der sozialen Sicherung	0	0	0	0	0	0	0
19	- Zinsaufwendungen und sonstige Finanzaufwendungen	0	0	0	0	0	0	0
20	- Sonstige laufende Aufwendungen	0	0	0	0	0	0	0
21	Summe der ordentlichen Aufwendungen (Summe Nr 12 bis 20)	-67.500	0	-52.000	0	-5.000	0	0
22	Ordentliche Ergebnis	-67.500	0	-52.000	0	-5.000	0	0
23	+ Außerordentliche Erträge	0	0	0	0	0	0	0
24	- Außerordentliche Aufwendungen	0	0	0	0	0	0	0
25	Jahresergebnis des Teilhaushaltes vor Verrechnung interner Leistungsbeziehungen	-67.500	0	-52.000	0	-5.000	0	0
26	+ Erträge aus internen Leistungsbeziehungen	0	0	0	0	0	0	0
27	- Aufwendungen aus internen Leistungsbeziehungen	0	0	0	0	0	0	0
28	Jahresergebnis des Teilhaushaltes nach Verrechnung interner Leistungsbeziehungen	-67.500	0	-52.000	0	-5.000	0	0

Trinwillershagen - Haushaltsplan 2020

Übersicht über die produktbezogenen Finanzdaten des Haushaltsjahres								
Trinwillershagen								
Nr.	Bezeichnung	211 Grund- schulen	214 unabhängige Orien- tierungs-	215 regionale Schulen	217 Gymnasien, Abend- gymnasien	218 Gesamt- schulen	22 Schulträger aufgaben,För- der-	23 Schulträger aufgaben, berufl.
01	+ Steuern und ähnliche Abgaben	0	0	0	0	0	0	0
02	+ Zuwendungen, allgemeine Umlagen und sonstige Transfereinzahlungen	0	0	0	0	0	0	0
03	+ Einzahlungen der sozialen Sicherung	0	0	0	0	0	0	0
04	+ Öffentlich-rechtliche Leistungsentgelte	0	0	0	0	0	0	0
05	+ Privatrechtliche Leistungsentgelte	0	0	0	0	0	0	0
06	+ Kostenerstattungen und Kostenumlagen	0	0	0	0	0	0	0
07	+ Bestandsveränderungen an fertigen und unfertigen Erzeugnissen	0	0	0	0	0	0	0
08	+ Zinseinzahlungen und sonstige Finanzeinzahlungen	0	0	0	0	0	0	0
09	+ Sonstige laufende Einzahlungen	0	0	0	0	0	0	0
10	Summe der ordentlichen Einzahlungen	0	0	0	0	0	0	0
11	- Personalauszahlungen	0	0	0	0	0	0	0
12	- Versorgungsauszahlungen	0	0	0	0	0	0	0
13	- Auszahlungen für Sach- und Dienstaufwendungen	-67.500	0	-52.000	0	-5.000	0	0
14	- Zuwendungen, Umlagen und sonstige Transferauszahlungen	0	0	0	0	0	0	0
15	- Auszahlungen der sozialen Sicherung	0	0	0	0	0	0	0
16	- Zinsauszahlungen und sonstige Finanzauszahlungen	0	0	0	0	0	0	0
17	- Sonstige laufende Auszahlungen	0	0	0	0	0	0	0
18	Summe der ordentlichen Auszahlungen	-67.500	0	-52.000	0	-5.000	0	0
19	Saldo der ordentlichen Ein- und Auszahlungen	-67.500	0	-52.000	0	-5.000	0	0
20	+ Außerordentliche Einzahlungen	0	0	0	0	0	0	0
21	- Außerordentliche Auszahlungen	0	0	0	0	0	0	0
22	Saldo der ordentlichen und außerordentlichen Ein- und Auszahlungen	-67.500	0	-52.000	0	-5.000	0	0
22.1	Saldo der Ein- und Auszahlungen aus internen Leistungsbeziehungen	0	0	0	0	0	0	0
22.2	Saldo der ordentl. und außerordentl. Ein- und Auszahlungen nach Verrechnung ILB	0	0	0	0	0	0	0

Trinwillershagen - Haushaltsplan 2020

Übersicht über die produktbezogenen Finanzdaten des Haushaltsjahres								
Trinwillershagen								
Nr.	Bezeichnung	211 Grund- schulen	214 unabhängige Orien- tierungs-	215 regionale Schulen	217 Gymnasien, Abend- gymnasien	218 Gesamt- schulen	22 Schulträger aufgaben,För- der-	23 Schulträger aufgaben, berufl.
23	+ Einzahlungen aus Investitionszuwendungen	0	0	0	0	0	0	0
24	+ Einzahlungen aus Beiträgen u.ähnlichen Entgelten	0	0	0	0	0	0	0
25	+ Einzahlungen aus immateriellen Vermögensgegenständen	0	0	0	0	0	0	0
26	+ Einzahlungen aus Sachanlagen	0	0	0	0	0	0	0
27	+ Einzahlungen aus Finanzanlagen	0	0	0	0	0	0	0
28	+ Einzahlungen aus sonstigen Ausleihungen und Kreditgewährungen	0	0	0	0	0	0	0
29	+ Einzahlungen aus Vorräten	0	0	0	0	0	0	0
30	+ Sonstige Investitionseinzahlungen	0	0	0	0	0	0	0
31	Summe der Einzahlungen aus Investitionstätigkeit	0	0	0	0	0	0	0
32	- Auszahlungen für immaterielle Vermögensgegenstände	0	0	0	0	0	0	0
33	- Auszahlungen für Sachanlagen	0	0	0	0	0	0	0
34	- Auszahlungen für Finanzanlagen	0	0	0	0	0	0	0
35	- Auszahlungen für sonstige Ausleihungen und Kreditgewährungen	0	0	0	0	0	0	0
36	- Auszahlungen für Vorräte	0	0	0	0	0	0	0
37	- Sonstige Investitionsauszahlungen	0	0	0	0	0	0	0
38	Summe der Auszahlungen aus Investitionstätigkeit	0	0	0	0	0	0	0
39	Saldo der Ein- und Auszahlungen aus Investitionstätigkeit	0	0	0	0	0	0	0
40	Finanzmittelüberschuss/Finanzmittelfehlbetrag des Teilhaushaltes	0	0	0	0	0	0	0

Trinwillershagen - Haushaltsplan 2020

Übersicht über die produktbezogenen Finanzdaten des Haushaltsjahres								
Trinwillershagen								
Nr.	Bezeichnung	24 Schulträger aufgaben, Schüler- beförderung	241 Schüler- beförderung	242 Förder- maßnahmen für Schüler	243 Sonstige schulische Aufgaben	244 Förderung Schulbau- maßnahmen anderer	25 Wissen- schaftl. Museen, Zool. Gärten,	251 Wissen- schaft und Forschung
01	+ Steuern und ähnliche Abgaben	0	0	0	0	0	0	0
02	+ Zuwendungen, allg. Umlagen und sonstige Transfererträge	0	0	0	0	0	0	0
03	+ Erträge der sozialen Sicherung	0	0	0	0	0	0	0
04	+ Öffentlich-rechtliche Leistungsentgelte	0	0	0	0	0	0	0
05	+ Privatrechtliche Leistungsentgelte	0	0	0	0	0	0	0
06	+ Kostenerstattungen und Kostenumlagen	0	0	0	0	0	0	0
07	+ Bestandsveränderungen an fertigen und unfertigen Erzeugnissen	0	0	0	0	0	0	0
08	+ Andere aktivierte Eigenleistungen	0	0	0	0	0	0	0
09	+ Zinserträge und sonstige Finanzerträge	0	0	0	0	0	0	0
10	+ Sonstige laufende Erträge	0	0	0	0	0	1.100	0
11	Summe der ordentlichen Erträge (Summe Nr. 1 bis 10)	0	0	0	0	0	1.100	0
12	- Personalaufwendungen	0	0	0	0	0	-5.950	0
13	- Versorgungsaufwendungen	0	0	0	0	0	0	0
14	- Aufwendungen f. Sach- und Dienstleistungen	0	0	0	0	0	-1.900	0
15	- Abschreibungen gem. § 2 Abs. 1 Nr. 14 GemHVO	0	0	0	0	0	0	0
16	- Abschreibungen gem. § 2 Abs. 1 Nr. 15 GemHVO	0	0	0	0	0	0	0
17	- Zuwendungen, allg. Umlagen und sonstige Transferaufwendungen	0	0	0	0	0	0	0
18	- Aufwendungen der sozialen Sicherung	0	0	0	0	0	0	0
19	- Zinsaufwendungen und sonstige Finanzaufwendungen	0	0	0	0	0	0	0
20	- Sonstige laufende Aufwendungen	0	0	0	0	0	-10	0
21	Summe der ordentlichen Aufwendungen (Summe Nr 12 bis 20)	0	0	0	0	0	-7.860	0
22	Ordentliche Ergebnis	0	0	0	0	0	-6.760	0
23	+ Außerordentliche Erträge	0	0	0	0	0	0	0
24	- Außerordentliche Aufwendungen	0	0	0	0	0	0	0
25	Jahresergebnis des Teilhaushaltes vor Verrechnung interner Leistungsbeziehungen	0	0	0	0	0	-6.760	0
26	+ Erträge aus internen Leistungsbeziehungen	0	0	0	0	0	0	0
27	- Aufwendungen aus internen Leistungsbeziehungen	0	0	0	0	0	0	0
28	Jahresergebnis des Teilhaushaltes nach Verrechnung interner Leistungsbeziehungen	0	0	0	0	0	-6.760	0

Trinwillershagen - Haushaltsplan 2020

Übersicht über die produktbezogenen Finanzdaten des Haushaltsjahres								
Trinwillershagen								
Nr.	Bezeichnung	24 Schulträger aufgaben, Schüler- beförderung	241 Schüler- beförderung	242 Förder- maßnahmen für Schüler	243 Sonstige schulische Aufgaben	244 Förderung Schulbau- maßnahmen anderer	25 Wissen- schaftl. Museen, Zool. Gärten,	251 Wissen- schaft und Forschung
01	+ Steuern und ähnliche Abgaben	0	0	0	0	0	0	0
02	+ Zuwendungen, allgemeine Umlagen und sonstige Transfereinzahlungen	0	0	0	0	0	0	0
03	+ Einzahlungen der sozialen Sicherung	0	0	0	0	0	0	0
04	+ Öffentlich-rechtliche Leistungsentgelte	0	0	0	0	0	0	0
05	+ Privatrechtliche Leistungsentgelte	0	0	0	0	0	0	0
06	+ Kostenerstattungen und Kostenumlagen	0	0	0	0	0	0	0
07	+ Bestandsveränderungen an fertigen und unfertigen Erzeugnissen	0	0	0	0	0	0	0
08	+ Zinseinzahlungen und sonstige Finanzeinzahlungen	0	0	0	0	0	0	0
09	+ Sonstige laufende Einzahlungen	0	0	0	0	0	1.100	0
10	Summe der ordentlichen Einzahlungen	0	0	0	0	0	1.100	0
11	- Personalauszahlungen	0	0	0	0	0	-5.950	0
12	- Versorgungsauszahlungen	0	0	0	0	0	0	0
13	- Auszahlungen für Sach- und Dienstaufwendungen	0	0	0	0	0	-1.900	0
14	- Zuwendungen, Umlagen und sonstige Transferauszahlungen	0	0	0	0	0	0	0
15	- Auszahlungen der sozialen Sicherung	0	0	0	0	0	0	0
16	- Zinsauszahlungen und sonstige Finanzauszahlungen	0	0	0	0	0	0	0
17	- Sonstige laufende Auszahlungen	0	0	0	0	0	-10	0
18	Summe der ordentlichen Auszahlungen	0	0	0	0	0	-7.860	0
19	Saldo der ordentlichen Ein- und Auszahlungen	0	0	0	0	0	-6.760	0
20	+ Außerordentliche Einzahlungen	0	0	0	0	0	0	0
21	- Außerordentliche Auszahlungen	0	0	0	0	0	0	0
22	Saldo der ordentlichen und außerordentlichen Ein- und Auszahlungen	0	0	0	0	0	-6.760	0
22.1	Saldo der Ein- und Auszahlungen aus internen Leistungsbeziehungen	0	0	0	0	0	0	0
22.2	Saldo der ordentl. und außerordentl. Ein- und Auszahlungen nach Verrechnung ILB	0	0	0	0	0	0	0

Trinwillershagen - Haushaltsplan 2020

Übersicht über die produktbezogenen Finanzdaten des Haushaltsjahres								
Trinwillershagen								
Nr.	Bezeichnung	24 Schulträger aufgaben, Schüler- beförderung	241 Schüler- beförderung	242 Förder- maßnahmen für Schüler	243 Sonstige schulische Aufgaben	244 Förderung Schulbau- maßnahmen anderer	25 Wissen- schaftl. Museen, Zool. Gärten,	251 Wissen- schaft und Forschung
23	+ Einzahlungen aus Investitionszuwendungen	0	0	0	0	0	0	0
24	+ Einzahlungen aus Beiträgen u.ähnlichen Entgelten	0	0	0	0	0	0	0
25	+ Einzahlungen aus immateriellen Vermögensgegenständen	0	0	0	0	0	0	0
26	+ Einzahlungen aus Sachanlagen	0	0	0	0	0	0	0
27	+ Einzahlungen aus Finanzanlagen	0	0	0	0	0	0	0
28	+ Einzahlungen aus sonstigen Ausleihungen und Kreditgewährungen	0	0	0	0	0	0	0
29	+ Einzahlungen aus Vorräten	0	0	0	0	0	0	0
30	+ Sonstige Investitionseinzahlungen	0	0	0	0	0	0	0
31	Summe der Einzahlungen aus Investitionstätigkeit	0	0	0	0	0	0	0
32	- Auszahlungen für immaterielle Vermögensgegenstände	0	0	0	0	0	0	0
33	- Auszahlungen für Sachanlagen	0	0	0	0	0	0	0
34	- Auszahlungen für Finanzanlagen	0	0	0	0	0	0	0
35	- Auszahlungen für sonstige Ausleihungen und Kreditgewährungen	0	0	0	0	0	0	0
36	- Auszahlungen für Vorräte	0	0	0	0	0	0	0
37	- Sonstige Investitionsauszahlungen	0	0	0	0	0	0	0
38	Summe der Auszahlungen aus Investitionstätigkeit	0	0	0	0	0	0	0
39	Saldo der Ein- und Auszahlungen aus Investitionstätigkeit	0	0	0	0	0	0	0
40	Finanzmittelüberschuss/Finanzmittelfehlbetrag des Teilhaushaltes	0	0	0	0	0	0	0

Trinwillershagen - Haushaltsplan 2020

Übersicht über die produktbezogenen Finanzdaten des Haushaltsjahres								
Trinwillershagen								
Nr.	Bezeichnung	252 Nicht wissen- schaftl. Museen, Sammlungen	253 Zoologische u. Botanische Gärten	26 Theater, Musikpflege Musikschulen	261 Theater	262 Musikpflege (ohne Musik- schulen)	263 Musik- schulen	27 Volkshoch- schulen, Büchereien u.a.
01	+ Steuern und ähnliche Abgaben	0	0	0	0	0	0	0
02	+ Zuwendungen, allg. Umlagen und sonstige Transfererträge	0	0	0	0	0	0	0
03	+ Erträge der sozialen Sicherung	0	0	0	0	0	0	0
04	+ Öffentlich-rechtliche Leistungsentgelte	0	0	0	0	0	0	0
05	+ Privatrechtliche Leistungsentgelte	0	0	0	0	0	0	0
06	+ Kostenerstattungen und Kostenumlagen	0	0	0	0	0	0	0
07	+ Bestandsveränderungen an fertigen und unfertigen Erzeugnissen	0	0	0	0	0	0	0
08	+ Andere aktivierte Eigenleistungen	0	0	0	0	0	0	0
09	+ Zinserträge und sonstige Finanzerträge	0	0	0	0	0	0	0
10	+ Sonstige laufende Erträge	0	1.100	0	0	0	0	0
11	Summe der ordentlichen Erträge (Summe Nr. 1 bis 10)	0	1.100	0	0	0	0	0
12	- Personalaufwendungen	0	-5.950	0	0	0	0	0
13	- Versorgungsaufwendungen	0	0	0	0	0	0	0
14	- Aufwendungen f. Sach- und Dienstleistungen	0	-1.900	0	0	0	0	0
15	- Abschreibungen gem. § 2 Abs. 1 Nr. 14 GemHVO	0	0	0	0	0	0	0
16	- Abschreibungen gem. § 2 Abs. 1 Nr. 15 GemHVO	0	0	0	0	0	0	0
17	- Zuwendungen, allg. Umlagen und sonstige Transferaufwendungen	0	0	0	0	0	0	0
18	- Aufwendungen der sozialen Sicherung	0	0	0	0	0	0	0
19	- Zinsaufwendungen und sonstige Finanzaufwendungen	0	0	0	0	0	0	0
20	- Sonstige laufende Aufwendungen	0	-10	0	0	0	0	0
21	Summe der ordentlichen Aufwendungen (Summe Nr 12 bis 20)	0	-7.860	0	0	0	0	0
22	Ordentliche Ergebnis	0	-6.760	0	0	0	0	0
23	+ Außerordentliche Erträge	0	0	0	0	0	0	0
24	- Außerordentliche Aufwendungen	0	0	0	0	0	0	0
25	Jahresergebnis des Teilhaushaltes vor Verrechnung interner Leistungsbeziehungen	0	-6.760	0	0	0	0	0
26	+ Erträge aus internen Leistungsbeziehungen	0	0	0	0	0	0	0
27	- Aufwendungen aus internen Leistungsbeziehungen	0	0	0	0	0	0	0
28	Jahresergebnis des Teilhaushaltes nach Verrechnung interner Leistungsbeziehungen	0	-6.760	0	0	0	0	0

Trinwillershagen - Haushaltsplan 2020

Übersicht über die produktbezogenen Finanzdaten des Haushaltsjahres									
Trinwillershagen									
Nr.	Bezeichnung	252 Nicht wissen- schafft. Museen, Sammlungen	253 Zoologische u. Botanische Gärten	26 Theater, Musikpflege Musikschulen	261 Theater	262 Musikpflege (ohne Musik- schulen)	263 Musik- schulen	27 Volkshoch- schulen, Büchereien u.a.	
01	+ Steuern und ähnliche Abgaben	0	0	0	0	0	0	0	0
02	+ Zuwendungen, allgemeine Umlagen und sonstige Transfereinzahlungen	0	0	0	0	0	0	0	0
03	+ Einzahlungen der sozialen Sicherung	0	0	0	0	0	0	0	0
04	+ Öffentlich-rechtliche Leistungsentgelte	0	0	0	0	0	0	0	0
05	+ Privatrechtliche Leistungsentgelte	0	0	0	0	0	0	0	0
06	+ Kostenerstattungen und Kostenumlagen	0	0	0	0	0	0	0	0
07	+ Bestandsveränderungen an fertigen und unfertigen Erzeugnissen	0	0	0	0	0	0	0	0
08	+ Zinseinzahlungen und sonstige Finanzeinzahlungen	0	0	0	0	0	0	0	0
09	+ Sonstige laufende Einzahlungen	0	1.100	0	0	0	0	0	0
10	Summe der ordentlichen Einzahlungen	0	1.100	0	0	0	0	0	0
11	- Personalauszahlungen	0	-5.950	0	0	0	0	0	0
12	- Versorgungsauszahlungen	0	0	0	0	0	0	0	0
13	- Auszahlungen für Sach- und Dienstaufwendungen	0	-1.900	0	0	0	0	0	0
14	- Zuwendungen, Umlagen und sonstige Transferauszahlungen	0	0	0	0	0	0	0	0
15	- Auszahlungen der sozialen Sicherung	0	0	0	0	0	0	0	0
16	- Zinsauszahlungen und sonstige Finanzauszahlungen	0	0	0	0	0	0	0	0
17	- Sonstige laufende Auszahlungen	0	-10	0	0	0	0	0	0
18	Summe der ordentlichen Auszahlungen	0	-7.860	0	0	0	0	0	0
19	Saldo der ordentlichen Ein- und Auszahlungen	0	-6.760	0	0	0	0	0	0
20	+ Außerordentliche Einzahlungen	0	0	0	0	0	0	0	0
21	- Außerordentliche Auszahlungen	0	0	0	0	0	0	0	0
22	Saldo der ordentlichen und außerordentlichen Ein- und Auszahlungen	0	-6.760	0	0	0	0	0	0
22.1	Saldo der Ein- und Auszahlungen aus internen Leistungsbeziehungen	0	0	0	0	0	0	0	0
22.2	Saldo der ordentl. und außerordentl. Ein- und Auszahlungen nach Verrechnung ILB	0	0	0	0	0	0	0	0

Trinwillershagen - Haushaltsplan 2020

Übersicht über die produktbezogenen Finanzdaten des Haushaltsjahres									
Trinwillershagen									
Nr.	Bezeichnung	252 Nicht wissen- schaftl. Museen, Sammlungen	253 Zoologische u. Botanische Gärten	26 Theater, Musikpflege Musikschulen	261 Theater	262 Musikpflege (ohne Musik- schulen)	263 Musik- schulen	27 Volkshoch- schulen, Büchereien u.a.	
23	+ Einzahlungen aus Investitionszuwendungen	0	0	0	0	0	0	0	0
24	+ Einzahlungen aus Beiträgen u.ähnlichen Entgelten	0	0	0	0	0	0	0	0
25	+ Einzahlungen aus immateriellen Vermögensgegenständen	0	0	0	0	0	0	0	0
26	+ Einzahlungen aus Sachanlagen	0	0	0	0	0	0	0	0
27	+ Einzahlungen aus Finanzanlagen	0	0	0	0	0	0	0	0
28	+ Einzahlungen aus sonstigen Ausleihungen und Kreditgewährungen	0	0	0	0	0	0	0	0
29	+ Einzahlungen aus Vorräten	0	0	0	0	0	0	0	0
30	+ Sonstige Investitionseinzahlungen	0	0	0	0	0	0	0	0
31	Summe der Einzahlungen aus Investitionstätigkeit	0	0	0	0	0	0	0	0
32	- Auszahlungen für immaterielle Vermögensgegenstände	0	0	0	0	0	0	0	0
33	- Auszahlungen für Sachanlagen	0	0	0	0	0	0	0	0
34	- Auszahlungen für Finanzanlagen	0	0	0	0	0	0	0	0
35	- Auszahlungen für sonstige Ausleihungen und Kreditgewährungen	0	0	0	0	0	0	0	0
36	- Auszahlungen für Vorräte	0	0	0	0	0	0	0	0
37	- Sonstige Investitionsauszahlungen	0	0	0	0	0	0	0	0
38	Summe der Auszahlungen aus Investitionstätigkeit	0	0	0	0	0	0	0	0
39	Saldo der Ein- und Auszahlungen aus Investitionstätigkeit	0	0	0	0	0	0	0	0
40	Finanzmittelüberschuss/Finanzmittelfehlbetrag des Teilhaushaltes	0	0	0	0	0	0	0	0

Trinwillershagen - Haushaltsplan 2020

Übersicht über die produktbezogenen Finanzdaten des Haushaltsjahres								
Trinwillershagen								
Nr.	Bezeichnung	271 Volkshoch- schulen	272 Büchereien, Biblio- theken	273 Sonstige Volksbildung	28 Heimat- und sonst. Kultur- pflege	29 Förderung v. Kirchengem. u. sonst. Religions- gemeinsch.	3 Soziales und Jugend	31 Soziale Hilfen
01	+ Steuern und ähnliche Abgaben	0,00	0	0	0		0	0
02	+ Zuwendungen, allg. Umlagen und sonstige Transfererträge	0,00	0	0	2.070		0	0
03	+ Erträge der sozialen Sicherung	0,00	0	0	0		0	0
04	+ Öffentlich-rechtliche Leistungsentgelte	0,00	0	0	0		0	0
05	+ Privatrechtliche Leistungsentgelte	0,00	0	0	0		0	0
06	+ Kostenerstattungen und Kostenumlagen	0,00	0	0	1.000		0	0
07	+ Bestandsveränderungen an fertigen und unfertigen Erzeugnissen	0,00	0	0	0		0	0
08	+ Andere aktivierte Eigenleistungen	0,00	0	0	0		0	0
09	+ Zinserträge und sonstige Finanzerträge	0,00	0	0	0		0	0
10	+ Sonstige laufende Erträge	0,00	0	0	5.850		1.500	0
11	Summe der ordentlichen Erträge (Summe Nr. 1 bis 10)	0,00	0	0	8.920		1.500	0
12	- Personalaufwendungen	0,00	0	0	0		0	0
13	- Versorgungsaufwendungen	0,00	0	0	0		0	0
14	- Aufwendungen f. Sach- und Dienstleistungen	0,00	0	0	-2.500		-3.000	0
15	- Abschreibungen gem. § 2 Abs. 1 Nr. 14 GemHVO	0,00	0	0	-280		0	0
16	- Abschreibungen gem. § 2 Abs. 1 Nr. 15 GemHVO	0,00	0	0	0		0	0
17	- Zuwendungen, allg. Umlagen und sonstige Transferaufwendungen	0,00	0	0	-3.550		0	0
18	- Aufwendungen der sozialen Sicherung	0,00	0	0	0		-206.000	0
19	- Zinsaufwendungen und sonstige Finanzaufwendungen	0,00	0	0	0		0	0
20	- Sonstige laufende Aufwendungen	0,00	0	0	-7.090		-300	0
21	Summe der ordentlichen Aufwendungen (Summe Nr 12 bis 20)	0,00	0	0	-13.420		-209.300	0
22	Ordentliche Ergebnis	0,00	0	0	-4.500		-207.800	0
23	+ Außerordentliche Erträge	0,00	0	0	0		0	0
24	- Außerordentliche Aufwendungen	0,00	0	0	0		0	0
25	Jahresergebnis des Teilhaushaltes vor Verrechnung interner Leistungsbeziehungen	0,00	0	0	-4.500		-207.800	0
26	+ Erträge aus internen Leistungsbeziehungen	0,00	0	0	0		0	0
27	- Aufwendungen aus internen Leistungsbeziehungen	0,00	0	0	0		0	0
28	Jahresergebnis des Teilhaushaltes nach Verrechnung interner Leistungsbeziehungen	0,00	0	0	-4.500		-207.800	0

Trinwillershagen - Haushaltsplan 2020

Übersicht über die produktbezogenen Finanzdaten des Haushaltsjahres								
Trinwillershagen								
Nr.	Bezeichnung	271 Volkshoch- schulen	272 Büchereien, Biblio- theken	273 Sonstige Volksbildung	28 Heimat- und sonst. Kultur- pflege	29 Förderung v. Kirchengem. u. sonst. Religions- gemeinsch.	3 Soziales und Jugend	31 Soziale Hilfen
01	+ Steuern und ähnliche Abgaben	0,00	0	0	0		0	0
02	+ Zuwendungen, allgemeine Umlagen und sonstige Transfereinzahlungen	0,00	0	0	2.000		0	0
03	+ Einzahlungen der sozialen Sicherung	0,00	0	0	0		0	0
04	+ Öffentlich-rechtliche Leistungsentgelte	0,00	0	0	0		0	0
05	+ Privatrechtliche Leistungsentgelte	0,00	0	0	0		0	0
06	+ Kostenerstattungen und Kostenumlagen	0,00	0	0	1.000		0	0
07	+ Bestandsveränderungen an fertigen und unfertigen Erzeugnissen	0,00	0	0	0		0	0
08	+ Zinseinzahlungen und sonstige Finanzeinzahlungen	0,00	0	0	0		0	0
09	+ Sonstige laufende Einzahlungen	0,00	0	0	5.850		1.500	0
10	Summe der ordentlichen Einzahlungen	0,00	0	0	8.850		1.500	0
11	- Personalauszahlungen	0,00	0	0	0		0	0
12	- Versorgungsauszahlungen	0,00	0	0	0		0	0
13	- Auszahlungen für Sach- und Dienstaufwendungen	0,00	0	0	-2.500		-3.000	0
14	- Zuwendungen, Umlagen und sonstige Transferauszahlungen	0,00	0	0	-3.550		0	0
15	- Auszahlungen der sozialen Sicherung	0,00	0	0	0		-206.000	0
16	- Zinsauszahlungen und sonstige Finanzauszahlungen	0,00	0	0	0		0	0
17	- Sonstige laufende Auszahlungen	0,00	0	0	-7.090		-300	0
18	Summe der ordentlichen Auszahlungen	0,00	0	0	-13.140		-209.300	0
19	Saldo der ordentlichen Ein- und Auszahlungen	0,00	0	0	-4.290		-207.800	0
20	+ Außerordentliche Einzahlungen	0,00	0	0	0		0	0
21	- Außerordentliche Auszahlungen	0,00	0	0	0		0	0
22	Saldo der ordentlichen und außerordentlichen Ein- und Auszahlungen	0,00	0	0	-4.290		-207.800	0
22.1	Saldo der Ein- und Auszahlungen aus internen Leistungsbeziehungen	0,00	0	0	0		0	0
22.2	Saldo der ordentl. und außerordentl. Ein- und Auszahlungen nach Verrechnung ILB	0,00	0	0	210		0	0

Trinwillershagen - Haushaltsplan 2020

Übersicht über die produktbezogenen Finanzdaten des Haushaltsjahres								
Trinwillershagen								
Nr.	Bezeichnung	271 Volkshoch- schulen	272 Büchereien, Biblio- theken	273 Sonstige Volksbildung	28 Heimat- und sonst. Kultur- pflege	29 Förderung v. Kirchengem. u. sonst. Religions- gemeinsch.	3 Soziales und Jugend	31 Soziale Hilfen
23	+ Einzahlungen aus Investitionszuwendungen	0,00	0	0	0		0	0
24	+ Einzahlungen aus Beiträgen u.ähnlichen Entgelten	0,00	0	0	0		0	0
25	+ Einzahlungen aus immateriellen Vermögensgegenständen	0,00	0	0	0		0	0
26	+ Einzahlungen aus Sachanlagen	0,00	0	0	0		0	0
27	+ Einzahlungen aus Finanzanlagen	0,00	0	0	0		0	0
28	+ Einzahlungen aus sonstigen Ausleihungen und Kreditgewährungen	0,00	0	0	0		0	0
29	+ Einzahlungen aus Vorräten	0,00	0	0	0		0	0
30	+ Sonstige Investitionseinzahlungen	0,00	0	0	0		0	0
31	Summe der Einzahlungen aus Investitionstätigkeit	0,00	0	0	0		0	0
32	- Auszahlungen für immaterielle Vermögensgegenstände	0,00	0	0	0		0	0
33	- Auszahlungen für Sachanlagen	0,00	0	0	0		0	0
34	- Auszahlungen für Finanzanlagen	0,00	0	0	0		0	0
35	- Auszahlungen für sonstige Ausleihungen und Kreditgewährungen	0,00	0	0	0		0	0
36	- Auszahlungen für Vorräte	0,00	0	0	0		0	0
37	- Sonstige Investitionsauszahlungen	0,00	0	0	0		0	0
38	Summe der Auszahlungen aus Investitionstätigkeit	0,00	0	0	0		0	0
39	Saldo der Ein- und Auszahlungen aus Investitionstätigkeit	0,00	0	0	0		0	0
40	Finanzmittelüberschuss/Finanzmittelfehlbetrag des Teilhaushaltes	0,00	0	0	210		0	0

Trinwillershagen - Haushaltsplan 2020

Übersicht über die produktbezogenen Finanzdaten des Haushaltsjahres								
Trinwillershagen								
Nr.	Bezeichnung	311 Grund- versorgung und Hilfen nach dem	312 Grundsich. f. Arbeitsuchen de	313 Hilfen für Asyl- bewerber	315 Soziale Einricht- ungen	32 Leistungen nach dem Bundes- versorgungs-	33 Förderung der Wohlfahrts- pflege	34 Unterhalts- vorschuss leistungen u.a.
01	+ Steuern und ähnliche Abgaben	0	0	0	0	0	0	0
02	+ Zuwendungen, allg. Umlagen und sonstige Transfererträge	0	0	0	0	0	0	0
03	+ Erträge der sozialen Sicherung	0	0	0	0	0	0	0
04	+ Öffentlich-rechtliche Leistungsentgelte	0	0	0	0	0	0	0
05	+ Privatrechtliche Leistungsentgelte	0	0	0	0	0	0	0
06	+ Kostenerstattungen und Kostenumlagen	0	0	0	0	0	0	0
07	+ Bestandsveränderungen an fertigen und unfertigen Erzeugnissen	0	0	0	0	0	0	0
08	+ Andere aktivierte Eigenleistungen	0	0	0	0	0	0	0
09	+ Zinserträge und sonstige Finanzerträge	0	0	0	0	0	0	0
10	+ Sonstige laufende Erträge	0	0	0	0	0	0	0
11	Summe der ordentlichen Erträge (Summe Nr. 1 bis 10)	0	0	0	0	0	0	0
12	- Personalaufwendungen	0	0	0	0	0	0	0
13	- Versorgungsaufwendungen	0	0	0	0	0	0	0
14	- Aufwendungen f. Sach- und Dienstleistungen	0	0	0	0	0	0	0
15	- Abschreibungen gem. § 2 Abs. 1 Nr. 14 GemHVO	0	0	0	0	0	0	0
16	- Abschreibungen gem. § 2 Abs. 1 Nr. 15 GemHVO	0	0	0	0	0	0	0
17	- Zuwendungen, allg. Umlagen und sonstige Transferaufwendungen	0	0	0	0	0	0	0
18	- Aufwendungen der sozialen Sicherung	0	0	0	0	0	0	0
19	- Zinsaufwendungen und sonstige Finanzaufwendungen	0	0	0	0	0	0	0
20	- Sonstige laufende Aufwendungen	0	0	0	0	0	0	0
21	Summe der ordentlichen Aufwendungen (Summe Nr 12 bis 20)	0	0	0	0	0	0	0
22	Ordentliche Ergebnis	0	0	0	0	0	0	0
23	+ Außerordentliche Erträge	0	0	0	0	0	0	0
24	- Außerordentliche Aufwendungen	0	0	0	0	0	0	0
25	Jahresergebnis des Teilhaushaltes vor Verrechnung interner Leistungsbeziehungen	0	0	0	0	0	0	0
26	+ Erträge aus internen Leistungsbeziehungen	0	0	0	0	0	0	0
27	- Aufwendungen aus internen Leistungsbeziehungen	0	0	0	0	0	0	0
28	Jahresergebnis des Teilhaushaltes nach Verrechnung interner Leistungsbeziehungen	0	0	0	0	0	0	0

Trinwillershagen - Haushaltsplan 2020

Übersicht über die produktbezogenen Finanzdaten des Haushaltsjahres								
Trinwillershagen								
Nr.	Bezeichnung	311 Grund- versorgung und Hilfen nach dem	312 Grundsich. f. Arbeitsuchen de	313 Hilfen für Asyl- bewerber	315 Soziale Einricht- ungen	32 Leistungen nach dem Bundes- versorgungs-	33 Förderung der Wohlfahrts- pflege	34 Unterhalts- vorschuss leistungen u.a.
01	+ Steuern und ähnliche Abgaben	0	0	0	0	0	0	0
02	+ Zuwendungen, allgemeine Umlagen und sonstige Transfereinzahlungen	0	0	0	0	0	0	0
03	+ Einzahlungen der sozialen Sicherung	0	0	0	0	0	0	0
04	+ Öffentlich-rechtliche Leistungsentgelte	0	0	0	0	0	0	0
05	+ Privatrechtliche Leistungsentgelte	0	0	0	0	0	0	0
06	+ Kostenerstattungen und Kostenumlagen	0	0	0	0	0	0	0
07	+ Bestandsveränderungen an fertigen und unfertigen Erzeugnissen	0	0	0	0	0	0	0
08	+ Zinseinzahlungen und sonstige Finanzeinzahlungen	0	0	0	0	0	0	0
09	+ Sonstige laufende Einzahlungen	0	0	0	0	0	0	0
10	Summe der ordentlichen Einzahlungen	0	0	0	0	0	0	0
11	- Personalauszahlungen	0	0	0	0	0	0	0
12	- Versorgungsauszahlungen	0	0	0	0	0	0	0
13	- Auszahlungen für Sach- und Dienstaufwendungen	0	0	0	0	0	0	0
14	- Zuwendungen, Umlagen und sonstige Transferauszahlungen	0	0	0	0	0	0	0
15	- Auszahlungen der sozialen Sicherung	0	0	0	0	0	0	0
16	- Zinsauszahlungen und sonstige Finanzauszahlungen	0	0	0	0	0	0	0
17	- Sonstige laufende Auszahlungen	0	0	0	0	0	0	0
18	Summe der ordentlichen Auszahlungen	0	0	0	0	0	0	0
19	Saldo der ordentlichen Ein- und Auszahlungen	0	0	0	0	0	0	0
20	+ Außerordentliche Einzahlungen	0	0	0	0	0	0	0
21	- Außerordentliche Auszahlungen	0	0	0	0	0	0	0
22	Saldo der ordentlichen und außerordentlichen Ein- und Auszahlungen	0	0	0	0	0	0	0
22.1	Saldo der Ein- und Auszahlungen aus internen Leistungsbeziehungen	0	0	0	0	0	0	0
22.2	Saldo der ordentl. und außerordentl. Ein- und Auszahlungen nach Verrechnung ILB	0	0	0	0	0	0	0

Trinwillershagen - Haushaltsplan 2020

Übersicht über die produktbezogenen Finanzdaten des Haushaltsjahres								
Trinwillershagen								
Nr.	Bezeichnung	311 Grund- versorgung und Hilfen nach dem	312 Grundsich. f. Arbeitsuchen de	313 Hilfen für Asyl- bewerber	315 Soziale Einricht- ungen	32 Leistungen nach dem Bundes- versorgungs-	33 Förderung der Wohlfahrts- pflege	34 Unterhalts- vorschuss leistungen u.a.
23	+ Einzahlungen aus Investitionszuwendungen	0	0	0	0	0	0	0
24	+ Einzahlungen aus Beiträgen u.ähnlichen Entgelten	0	0	0	0	0	0	0
25	+ Einzahlungen aus immateriellen Vermögensgegenständen	0	0	0	0	0	0	0
26	+ Einzahlungen aus Sachanlagen	0	0	0	0	0	0	0
27	+ Einzahlungen aus Finanzanlagen	0	0	0	0	0	0	0
28	+ Einzahlungen aus sonstigen Ausleihungen und Kreditgewährungen	0	0	0	0	0	0	0
29	+ Einzahlungen aus Vorräten	0	0	0	0	0	0	0
30	+ Sonstige Investitionseinzahlungen	0	0	0	0	0	0	0
31	Summe der Einzahlungen aus Investitionstätigkeit	0	0	0	0	0	0	0
32	- Auszahlungen für immaterielle Vermögensgegenstände	0	0	0	0	0	0	0
33	- Auszahlungen für Sachanlagen	0	0	0	0	0	0	0
34	- Auszahlungen für Finanzanlagen	0	0	0	0	0	0	0
35	- Auszahlungen für sonstige Ausleihungen und Kreditgewährungen	0	0	0	0	0	0	0
36	- Auszahlungen für Vorräte	0	0	0	0	0	0	0
37	- Sonstige Investitionsauszahlungen	0	0	0	0	0	0	0
38	Summe der Auszahlungen aus Investitionstätigkeit	0	0	0	0	0	0	0
39	Saldo der Ein- und Auszahlungen aus Investitionstätigkeit	0	0	0	0	0	0	0
40	Finanzmittelüberschuss/Finanzmittelfehlbetrag des Teilhaushaltes	0	0	0	0	0	0	0

Trinwillershagen - Haushaltsplan 2020

Übersicht über die produktbezogenen Finanzdaten des Haushaltsjahres								
Trinwillershagen								
Nr.	Bezeichnung	341 Unterhalts- vorschuss- leistungen	343 Betreuungs- leistungen	344 Hilfen f. Heim- kehrer u. polit. Häftlinge	345 Bildung und Teilhabe nach § 6b Bundes- kindergeld-	35 Sonstige soziale Hilfen und Leistungen	36 Kinder- und Jugend- und Familien- hilfe	361 Förderung von Kindern in Tageseinricht- ungen und in
01	+ Steuern und ähnliche Abgaben	0	0	0	0	0	0	0
02	+ Zuwendungen, allg. Umlagen und sonstige Transfererträge	0	0	0	0	0	0	0
03	+ Erträge der sozialen Sicherung	0	0	0	0	0	0	0
04	+ Öffentlich-rechtliche Leistungsentgelte	0	0	0	0	0	0	0
05	+ Privatrechtliche Leistungsentgelte	0	0	0	0	0	0	0
06	+ Kostenerstattungen und Kostenumlagen	0	0	0	0	0	0	0
07	+ Bestandsveränderungen an fertigen und unfertigen Erzeugnissen	0	0	0	0	0	0	0
08	+ Andere aktivierte Eigenleistungen	0	0	0	0	0	0	0
09	+ Zinserträge und sonstige Finanzerträge	0	0	0	0	0	0	0
10	+ Sonstige laufende Erträge	0	0	0	0	0	1.500	0
11	Summe der ordentlichen Erträge (Summe Nr. 1 bis 10)	0	0	0	0	0	1.500	0
12	- Personalaufwendungen	0	0	0	0	0	0	0
13	- Versorgungsaufwendungen	0	0	0	0	0	0	0
14	- Aufwendungen f. Sach- und Dienstleistungen	0	0	0	0	0	-3.000	0
15	- Abschreibungen gem. § 2 Abs. 1 Nr. 14 GemHVO	0	0	0	0	0	0	0
16	- Abschreibungen gem. § 2 Abs. 1 Nr. 15 GemHVO	0	0	0	0	0	0	0
17	- Zuwendungen, allg. Umlagen und sonstige Transferaufwendungen	0	0	0	0	0	0	0
18	- Aufwendungen der sozialen Sicherung	0	0	0	0	0	-206.000	-206.000
19	- Zinsaufwendungen und sonstige Finanzaufwendungen	0	0	0	0	0	0	0
20	- Sonstige laufende Aufwendungen	0	0	0	0	0	-300	0
21	Summe der ordentlichen Aufwendungen (Summe Nr 12 bis 20)	0	0	0	0	0	-209.300	-206.000
22	Ordentliche Ergebnis	0	0	0	0	0	-207.800	-206.000
23	+ Außerordentliche Erträge	0	0	0	0	0	0	0
24	- Außerordentliche Aufwendungen	0	0	0	0	0	0	0
25	Jahresergebnis des Teilhaushaltes vor Verrechnung interner Leistungsbeziehungen	0	0	0	0	0	-207.800	-206.000
26	+ Erträge aus internen Leistungsbeziehungen	0	0	0	0	0	0	0
27	- Aufwendungen aus internen Leistungsbeziehungen	0	0	0	0	0	0	0
28	Jahresergebnis des Teilhaushaltes nach Verrechnung interner Leistungsbeziehungen	0	0	0	0	0	-207.800	-206.000

Trinwillershagen - Haushaltsplan 2020

Übersicht über die produktbezogenen Finanzdaten des Haushaltsjahres								
Trinwillershagen								
Nr.	Bezeichnung	341 Unterhalts- vorschuss- leistungen	343 Betreuungs- leistungen	344 Hilfen f. Heim- kehrer u. polit. Häftlinge	345 Bildung und Teilhabe nach § 6b Bundes- kindergeld-	35 Sonstige soziale Hilfen und Leistungen	36 Kinder- und Jugend- und Familien- hilfe	361 Förderung von Kindern in Tageseinricht- ungen und in
01	+ Steuern und ähnliche Abgaben	0	0	0	0	0	0	0
02	+ Zuwendungen, allgemeine Umlagen und sonstige Transfereinzahlungen	0	0	0	0	0	0	0
03	+ Einzahlungen der sozialen Sicherung	0	0	0	0	0	0	0
04	+ Öffentlich-rechtliche Leistungsentgelte	0	0	0	0	0	0	0
05	+ Privatrechtliche Leistungsentgelte	0	0	0	0	0	0	0
06	+ Kostenerstattungen und Kostenumlagen	0	0	0	0	0	0	0
07	+ Bestandsveränderungen an fertigen und unfertigen Erzeugnissen	0	0	0	0	0	0	0
08	+ Zinseinzahlungen und sonstige Finanzeinzahlungen	0	0	0	0	0	0	0
09	+ Sonstige laufende Einzahlungen	0	0	0	0	0	1.500	0
10	Summe der ordentlichen Einzahlungen	0	0	0	0	0	1.500	0
11	- Personalauszahlungen	0	0	0	0	0	0	0
12	- Versorgungsauszahlungen	0	0	0	0	0	0	0
13	- Auszahlungen für Sach- und Dienstaufwendungen	0	0	0	0	0	-3.000	0
14	- Zuwendungen, Umlagen und sonstige Transferauszahlungen	0	0	0	0	0	0	0
15	- Auszahlungen der sozialen Sicherung	0	0	0	0	0	-206.000	-206.000
16	- Zinsauszahlungen und sonstige Finanzauszahlungen	0	0	0	0	0	0	0
17	- Sonstige laufende Auszahlungen	0	0	0	0	0	-300	0
18	Summe der ordentlichen Auszahlungen	0	0	0	0	0	-209.300	-206.000
19	Saldo der ordentlichen Ein- und Auszahlungen	0	0	0	0	0	-207.800	-206.000
20	+ Außerordentliche Einzahlungen	0	0	0	0	0	0	0
21	- Außerordentliche Auszahlungen	0	0	0	0	0	0	0
22	Saldo der ordentlichen und außerordentlichen Ein- und Auszahlungen	0	0	0	0	0	-207.800	-206.000
22.1	Saldo der Ein- und Auszahlungen aus internen Leistungsbeziehungen	0	0	0	0	0	0	0
22.2	Saldo der ordentl. und außerordentl. Ein- und Auszahlungen nach Verrechnung ILB	0	0	0	0	0	0	0

Trinwillershagen - Haushaltsplan 2020

Übersicht über die produktbezogenen Finanzdaten des Haushaltsjahres								
Trinwillershagen								
Nr.	Bezeichnung	341 Unterhalts- vorschuss- leistungen	343 Betreuungs- leistungen	344 Hilfen f. Heim- kehrer u. polit. Häftlinge	345 Bildung und Teilhabe nach § 6b Bundes- kindergeld-	35 Sonstige soziale Hilfen und Leistungen	36 Kinder- und Jugend- und Familien- hilfe	361 Förderung von Kindern in Tageseinricht- ungen und in
23	+ Einzahlungen aus Investitionszuwendungen	0	0	0	0	0	0	0
24	+ Einzahlungen aus Beiträgen u.ähnlichen Entgelten	0	0	0	0	0	0	0
25	+ Einzahlungen aus immateriellen Vermögensgegenständen	0	0	0	0	0	0	0
26	+ Einzahlungen aus Sachanlagen	0	0	0	0	0	0	0
27	+ Einzahlungen aus Finanzanlagen	0	0	0	0	0	0	0
28	+ Einzahlungen aus sonstigen Ausleihungen und Kreditgewährungen	0	0	0	0	0	0	0
29	+ Einzahlungen aus Vorräten	0	0	0	0	0	0	0
30	+ Sonstige Investitionseinzahlungen	0	0	0	0	0	0	0
31	Summe der Einzahlungen aus Investitionstätigkeit	0	0	0	0	0	0	0
32	- Auszahlungen für immaterielle Vermögensgegenstände	0	0	0	0	0	0	0
33	- Auszahlungen für Sachanlagen	0	0	0	0	0	0	0
34	- Auszahlungen für Finanzanlagen	0	0	0	0	0	0	0
35	- Auszahlungen für sonstige Ausleihungen und Kreditgewährungen	0	0	0	0	0	0	0
36	- Auszahlungen für Vorräte	0	0	0	0	0	0	0
37	- Sonstige Investitionsauszahlungen	0	0	0	0	0	0	0
38	Summe der Auszahlungen aus Investitionstätigkeit	0	0	0	0	0	0	0
39	Saldo der Ein- und Auszahlungen aus Investitionstätigkeit	0	0	0	0	0	0	0
40	Finanzmittelüberschuss/Finanzmittelfehlbetrag des Teilhaushaltes	0	0	0	0	0	0	0

Trinwillershagen - Haushaltsplan 2020

Übersicht über die produktbezogenen Finanzdaten des Haushaltsjahres								
Trinwillershagen								
Nr.	Bezeichnung	362 Jugend- arbeit	363 Sonstige Leistungen d. Kinder-, Jugend- und Familien-	364 Jugendhilfe planung	365 Tagesein- richtungen für Kinder	366 Einricht- ungen der Kinder- und Jugend- arbeit	367 Sonstige Ein- richtungen der Kinder-, Jugend- und Familienhilfe	4 Gesundheit und Sport
01	+ Steuern und ähnliche Abgaben	0	0	0	0	0	0	0
02	+ Zuwendungen, allg. Umlagen und sonstige Transfererträge	0	0	0	0	0	0	8.420
03	+ Erträge der sozialen Sicherung	0	0	0	0	0	0	0
04	+ Öffentlich-rechtliche Leistungsentgelte	0	0	0	0	0	0	2.820
05	+ Privatrechtliche Leistungsentgelte	0	0	0	0	0	0	370
06	+ Kostenerstattungen und Kostenumlagen	0	0	0	0	0	0	0
07	+ Bestandsveränderungen an fertigen und unfertigen Erzeugnissen	0	0	0	0	0	0	0
08	+ Andere aktivierte Eigenleistungen	0	0	0	0	0	0	0
09	+ Zinserträge und sonstige Finanzerträge	0	0	0	0	0	0	0
10	+ Sonstige laufende Erträge	0	0	0	0	1.500	0	0
11	Summe der ordentlichen Erträge (Summe Nr. 1 bis 10)	0	0	0	0	1.500	0	11.610
12	- Personalaufwendungen	0	0	0	0	0	0	0
13	- Versorgungsaufwendungen	0	0	0	0	0	0	0
14	- Aufwendungen f. Sach- und Dienstleistungen	0	0	0	0	-3.000	0	-39.400
15	- Abschreibungen gem. § 2 Abs. 1 Nr. 14 GemHVO	0	0	0	0	0	0	-24.470
16	- Abschreibungen gem. § 2 Abs. 1 Nr. 15 GemHVO	0	0	0	0	0	0	0
17	- Zuwendungen, allg. Umlagen und sonstige Transferaufwendungen	0	0	0	0	0	0	-15.000
18	- Aufwendungen der sozialen Sicherung	0	0	0	0	0	0	0
19	- Zinsaufwendungen und sonstige Finanzaufwendungen	0	0	0	0	0	0	0
20	- Sonstige laufende Aufwendungen	0	0	0	0	-300	0	-3.050
21	Summe der ordentlichen Aufwendungen (Summe Nr 12 bis 20)	0	0	0	0	-3.300	0	-81.920
22	Ordentliche Ergebnis	0	0	0	0	-1.800	0	-70.310
23	+ Außerordentliche Erträge	0	0	0	0	0	0	0
24	- Außerordentliche Aufwendungen	0	0	0	0	0	0	0
25	Jahresergebnis des Teilhaushaltes vor Verrechnung interner Leistungsbeziehungen	0	0	0	0	-1.800	0	-70.310
26	+ Erträge aus internen Leistungsbeziehungen	0	0	0	0	0	0	0
27	- Aufwendungen aus internen Leistungsbeziehungen	0	0	0	0	0	0	0
28	Jahresergebnis des Teilhaushaltes nach Verrechnung interner Leistungsbeziehungen	0	0	0	0	-1.800	0	-70.310

Trinwillershagen - Haushaltsplan 2020

Übersicht über die produktbezogenen Finanzdaten des Haushaltsjahres								
Trinwillershagen								
Nr.	Bezeichnung	362 Jugend- arbeit	363 Sonstige Leistungen d. Kinder-, Jugend- und Familien-	364 Jugendhilfe planung	365 Tagesein- richtungen für Kinder	366 Einricht- ungen der Kinder- und Jugend- arbeit	367 Sonstige Ein- richtungen der Kinder-, Jugend- und Familienhilfe	4 Gesundheit und Sport
01	+ Steuern und ähnliche Abgaben	0	0	0	0	0	0	0
02	+ Zuwendungen, allgemeine Umlagen und sonstige Transfereinzahlungen	0	0	0	0	0	0	0
03	+ Einzahlungen der sozialen Sicherung	0	0	0	0	0	0	0
04	+ Öffentlich-rechtliche Leistungsentgelte	0	0	0	0	0	0	2.820
05	+ Privatrechtliche Leistungsentgelte	0	0	0	0	0	0	370
06	+ Kostenerstattungen und Kostenumlagen	0	0	0	0	0	0	0
07	+ Bestandsveränderungen an fertigen und unfertigen Erzeugnissen	0	0	0	0	0	0	0
08	+ Zinseinzahlungen und sonstige Finanzeinzahlungen	0	0	0	0	0	0	0
09	+ Sonstige laufende Einzahlungen	0	0	0	0	1.500	0	0
10	Summe der ordentlichen Einzahlungen	0	0	0	0	1.500	0	3.190
11	- Personalauszahlungen	0	0	0	0	0	0	0
12	- Versorgungsauszahlungen	0	0	0	0	0	0	0
13	- Auszahlungen für Sach- und Dienstaufwendungen	0	0	0	0	-3.000	0	-39.400
14	- Zuwendungen, Umlagen und sonstige Transferauszahlungen	0	0	0	0	0	0	-15.000
15	- Auszahlungen der sozialen Sicherung	0	0	0	0	0	0	0
16	- Zinsauszahlungen und sonstige Finanzauszahlungen	0	0	0	0	0	0	0
17	- Sonstige laufende Auszahlungen	0	0	0	0	-300	0	-3.050
18	Summe der ordentlichen Auszahlungen	0	0	0	0	-3.300	0	-57.450
19	Saldo der ordentlichen Ein- und Auszahlungen	0	0	0	0	-1.800	0	-54.260
20	+ Außerordentliche Einzahlungen	0	0	0	0	0	0	0
21	- Außerordentliche Auszahlungen	0	0	0	0	0	0	0
22	Saldo der ordentlichen und außerordentlichen Ein- und Auszahlungen	0	0	0	0	-1.800	0	-54.260
22.1	Saldo der Ein- und Auszahlungen aus internen Leistungsbeziehungen	0	0	0	0	0	0	0
22.2	Saldo der ordentl. und außerordentl. Ein- und Auszahlungen nach Verrechnung ILB	0	0	0	0	0	0	16.050

Trinwillershagen - Haushaltsplan 2020

Übersicht über die produktbezogenen Finanzdaten des Haushaltsjahres								
Trinwillershagen								
Nr.	Bezeichnung	362 Jugend- arbeit	363 Sonstige Leistungen d. Kinder-, Jugend- und Familien-	364 Jugendhilfe planung	365 Tagesein- richtungen für Kinder	366 Einricht- ungen der Kinder- und Jugend- arbeit	367 Sonstige Ein- richtungen der Kinder-, Jugend- und Familienhilfe	4 Gesundheit und Sport
23	+ Einzahlungen aus Investitionszuwendungen	0	0	0	0	0	0	0
24	+ Einzahlungen aus Beiträgen u.ähnlichen Entgelten	0	0	0	0	0	0	0
25	+ Einzahlungen aus immateriellen Vermögensgegenständen	0	0	0	0	0	0	0
26	+ Einzahlungen aus Sachanlagen	0	0	0	0	0	0	0
27	+ Einzahlungen aus Finanzanlagen	0	0	0	0	0	0	0
28	+ Einzahlungen aus sonstigen Ausleihungen und Kreditgewährungen	0	0	0	0	0	0	0
29	+ Einzahlungen aus Vorräten	0	0	0	0	0	0	0
30	+ Sonstige Investitionseinzahlungen	0	0	0	0	0	0	0
31	Summe der Einzahlungen aus Investitionstätigkeit	0	0	0	0	0	0	0
32	- Auszahlungen für immaterielle Vermögensgegenstände	0	0	0	0	0	0	0
33	- Auszahlungen für Sachanlagen	0	0	0	0	0	0	-8.000
34	- Auszahlungen für Finanzanlagen	0	0	0	0	0	0	0
35	- Auszahlungen für sonstige Ausleihungen und Kreditgewährungen	0	0	0	0	0	0	0
36	- Auszahlungen für Vorräte	0	0	0	0	0	0	0
37	- Sonstige Investitionsauszahlungen	0	0	0	0	0	0	0
38	Summe der Auszahlungen aus Investitionstätigkeit	0	0	0	0	0	0	-8.000
39	Saldo der Ein- und Auszahlungen aus Investitionstätigkeit	0	0	0	0	0	0	-8.000
40	Finanzmittelüberschuss/Finanzmittelfehlbetrag des Teilhaushaltes	0	0	0	0	0	0	8.050

Trinwillershagen - Haushaltsplan 2020

Übersicht über die produktbezogenen Finanzdaten des Haushaltsjahres								
Trinwillershagen								
Nr.	Bezeichnung	41 Gesundheits- dienste	411 Kranken- häuser	412 Gesundheits- einricht- ungen	414 Maßnahmen der Gesund- heitspflege	418 Kur- und Bade- einricht-	42 Sport- förderung	421 Förderung des Sports
01	+ Steuern und ähnliche Abgaben	0	0	0	0	0	0	0
02	+ Zuwendungen, allg. Umlagen und sonstige Transfererträge	0	0	0	0	0	8.420	0
03	+ Erträge der sozialen Sicherung	0	0	0	0	0	0	0
04	+ Öffentlich-rechtliche Leistungsentgelte	0	0	0	0	0	2.820	0
05	+ Privatrechtliche Leistungsentgelte	0	0	0	0	0	370	0
06	+ Kostenerstattungen und Kostenumlagen	0	0	0	0	0	0	0
07	+ Bestandsveränderungen an fertigen und unfertigen Erzeugnissen	0	0	0	0	0	0	0
08	+ Andere aktivierte Eigenleistungen	0	0	0	0	0	0	0
09	+ Zinserträge und sonstige Finanzerträge	0	0	0	0	0	0	0
10	+ Sonstige laufende Erträge	0	0	0	0	0	0	0
11	Summe der ordentlichen Erträge (Summe Nr. 1 bis 10)	0	0	0	0	0	11.610	0
12	- Personalaufwendungen	0	0	0	0	0	0	0
13	- Versorgungsaufwendungen	0	0	0	0	0	0	0
14	- Aufwendungen f. Sach- und Dienstleistungen	0	0	0	0	0	-39.400	0
15	- Abschreibungen gem. § 2 Abs. 1 Nr. 14 GemHVO	0	0	0	0	0	-24.470	0
16	- Abschreibungen gem. § 2 Abs. 1 Nr. 15 GemHVO	0	0	0	0	0	0	0
17	- Zuwendungen, allg. Umlagen und sonstige Transferaufwendungen	0	0	0	0	0	-15.000	-15.000
18	- Aufwendungen der sozialen Sicherung	0	0	0	0	0	0	0
19	- Zinsaufwendungen und sonstige Finanzaufwendungen	0	0	0	0	0	0	0
20	- Sonstige laufende Aufwendungen	0	0	0	0	0	-3.050	0
21	Summe der ordentlichen Aufwendungen (Summe Nr 12 bis 20)	0	0	0	0	0	-81.920	-15.000
22	Ordentliche Ergebnis	0	0	0	0	0	-70.310	-15.000
23	+ Außerordentliche Erträge	0	0	0	0	0	0	0
24	- Außerordentliche Aufwendungen	0	0	0	0	0	0	0
25	Jahresergebnis des Teilhaushaltes vor Verrechnung interner Leistungsbeziehungen	0	0	0	0	0	-70.310	-15.000
26	+ Erträge aus internen Leistungsbeziehungen	0	0	0	0	0	0	0
27	- Aufwendungen aus internen Leistungsbeziehungen	0	0	0	0	0	0	0
28	Jahresergebnis des Teilhaushaltes nach Verrechnung interner Leistungsbeziehungen	0	0	0	0	0	-70.310	-15.000

Trinwillershagen - Haushaltsplan 2020

Übersicht über die produktbezogenen Finanzdaten des Haushaltsjahres								
Trinwillershagen								
Nr.	Bezeichnung	41 Gesundheits- dienste	411 Kranken- häuser	412 Gesundheits- einricht- ungen	414 Maßnahmen der Gesund- heitspflege	418 Kur- und Bade- einricht-	42 Sport- förderung	421 Förderung des Sports
01	+ Steuern und ähnliche Abgaben	0	0	0	0	0	0	0
02	+ Zuwendungen, allgemeine Umlagen und sonstige Transfereinzahlungen	0	0	0	0	0	0	0
03	+ Einzahlungen der sozialen Sicherung	0	0	0	0	0	0	0
04	+ Öffentlich-rechtliche Leistungsentgelte	0	0	0	0	0	2.820	0
05	+ Privatrechtliche Leistungsentgelte	0	0	0	0	0	370	0
06	+ Kostenerstattungen und Kostenumlagen	0	0	0	0	0	0	0
07	+ Bestandsveränderungen an fertigen und unfertigen Erzeugnissen	0	0	0	0	0	0	0
08	+ Zinseinzahlungen und sonstige Finanzeinzahlungen	0	0	0	0	0	0	0
09	+ Sonstige laufende Einzahlungen	0	0	0	0	0	0	0
10	Summe der ordentlichen Einzahlungen	0	0	0	0	0	3.190	0
11	- Personalauszahlungen	0	0	0	0	0	0	0
12	- Versorgungsauszahlungen	0	0	0	0	0	0	0
13	- Auszahlungen für Sach- und Dienstaufwendungen	0	0	0	0	0	-39.400	0
14	- Zuwendungen, Umlagen und sonstige Transferauszahlungen	0	0	0	0	0	-15.000	-15.000
15	- Auszahlungen der sozialen Sicherung	0	0	0	0	0	0	0
16	- Zinsauszahlungen und sonstige Finanzauszahlungen	0	0	0	0	0	0	0
17	- Sonstige laufende Auszahlungen	0	0	0	0	0	-3.050	0
18	Summe der ordentlichen Auszahlungen	0	0	0	0	0	-57.450	-15.000
19	Saldo der ordentlichen Ein- und Auszahlungen	0	0	0	0	0	-54.260	-15.000
20	+ Außerordentliche Einzahlungen	0	0	0	0	0	0	0
21	- Außerordentliche Auszahlungen	0	0	0	0	0	0	0
22	Saldo der ordentlichen und außerordentlichen Ein- und Auszahlungen	0	0	0	0	0	-54.260	-15.000
22.1	Saldo der Ein- und Auszahlungen aus internen Leistungsbeziehungen	0	0	0	0	0	0	0
22.2	Saldo der ordentl. und außerordentl. Ein- und Auszahlungen nach Verrechnung ILB	0	0	0	0	0	16.050	0

Trinwillershagen - Haushaltsplan 2020

Übersicht über die produktbezogenen Finanzdaten des Haushaltsjahres								
Trinwillershagen								
Nr.	Bezeichnung	41 Gesundheits- dienste	411 Kranken- häuser	412 Gesundheits- einricht- ungen	414 Maßnahmen der Gesund- heitspflege	418 Kur- und Bade- einricht-	42 Sport- förderung	421 Förderung des Sports
23	+ Einzahlungen aus Investitionszuwendungen	0	0	0	0	0	0	0
24	+ Einzahlungen aus Beiträgen u.ähnlichen Entgelten	0	0	0	0	0	0	0
25	+ Einzahlungen aus immateriellen Vermögensgegenständen	0	0	0	0	0	0	0
26	+ Einzahlungen aus Sachanlagen	0	0	0	0	0	0	0
27	+ Einzahlungen aus Finanzanlagen	0	0	0	0	0	0	0
28	+ Einzahlungen aus sonstigen Ausleihungen und Kreditgewährungen	0	0	0	0	0	0	0
29	+ Einzahlungen aus Vorräten	0	0	0	0	0	0	0
30	+ Sonstige Investitionseinzahlungen	0	0	0	0	0	0	0
31	Summe der Einzahlungen aus Investitionstätigkeit	0	0	0	0	0	0	0
32	- Auszahlungen für immaterielle Vermögensgegenstände	0	0	0	0	0	0	0
33	- Auszahlungen für Sachanlagen	0	0	0	0	0	-8.000	0
34	- Auszahlungen für Finanzanlagen	0	0	0	0	0	0	0
35	- Auszahlungen für sonstige Ausleihungen und Kreditgewährungen	0	0	0	0	0	0	0
36	- Auszahlungen für Vorräte	0	0	0	0	0	0	0
37	- Sonstige Investitionsauszahlungen	0	0	0	0	0	0	0
38	Summe der Auszahlungen aus Investitionstätigkeit	0	0	0	0	0	-8.000	0
39	Saldo der Ein- und Auszahlungen aus Investitionstätigkeit	0	0	0	0	0	-8.000	0
40	Finanzmittelüberschuss/Finanzmittelfehlbetrag des Teilhaushaltes	0	0	0	0	0	8.050	0

Trinwillershagen - Haushaltsplan 2020

Übersicht über die produktbezogenen Finanzdaten des Haushaltsjahres								
Trinwillershagen								
Nr.	Bezeichnung	424 Sport- stätten und Bäder	5 Gestaltung Umwelt	51 Räumliche Planung und Entwicklung	52 Bauen und Wohnen	521 Bau- und Grundstücks- ordnung	522 Wohnungs- bauförder- ung	523 Denkmal schutz- und pflege
01	+ Steuern und ähnliche Abgaben	0	0	0	0	0	0	0
02	+ Zuwendungen, allg. Umlagen und sonstige Transfererträge	8.420	116.180	0	0	0	0	0
03	+ Erträge der sozialen Sicherung	0	0	0	0	0	0	0
04	+ Öffentlich-rechtliche Leistungsentgelte	2.820	55.370	0	0	0	0	0
05	+ Privatrechtliche Leistungsentgelte	370	41.450	0	39.400	0	39.400	0
06	+ Kostenerstattungen und Kostenumlagen	0	19.000	19.000	0	0	0	0
07	+ Bestandsveränderungen an fertigen und unfertigen Erzeugnissen	0	0	0	0	0	0	0
08	+ Andere aktivierte Eigenleistungen	0	0	0	0	0	0	0
09	+ Zinserträge und sonstige Finanzerträge	0	0	0	0	0	0	0
10	+ Sonstige laufende Erträge	0	33.200	0	0	0	0	0
11	Summe der ordentlichen Erträge (Summe Nr. 1 bis 10)	11.610	265.200	19.000	39.400	0	39.400	0
12	- Personalaufwendungen	0	-3.730	0	0	0	0	0
13	- Versorgungsaufwendungen	0	0	0	0	0	0	0
14	- Aufwendungen f. Sach- und Dienstleistungen	-39.400	-152.260	0	-24.700	0	-24.700	0
15	- Abschreibungen gem. § 2 Abs. 1 Nr. 14 GemHVO	-24.470	-205.420	0	0	0	0	0
16	- Abschreibungen gem. § 2 Abs. 1 Nr. 15 GemHVO	0	0	0	0	0	0	0
17	- Zuwendungen, allg. Umlagen und sonstige Transferaufwendungen	0	-8.500	0	0	0	0	0
18	- Aufwendungen der sozialen Sicherung	0	0	0	0	0	0	0
19	- Zinsaufwendungen und sonstige Finanzaufwendungen	0	-5.610	0	0	0	0	0
20	- Sonstige laufende Aufwendungen	-3.050	-37.790	-32.000	0	0	0	0
21	Summe der ordentlichen Aufwendungen (Summe Nr 12 bis 20)	-66.920	-413.310	-32.000	-24.700	0	-24.700	0
22	Ordentliche Ergebnis	-55.310	-148.110	-13.000	14.700	0	14.700	0
23	+ Außerordentliche Erträge	0	0	0	0	0	0	0
24	- Außerordentliche Aufwendungen	0	0	0	0	0	0	0
25	Jahresergebnis des Teilhaushaltes vor Verrechnung interner Leistungsbeziehungen	-55.310	-148.110	-13.000	14.700	0	14.700	0
26	+ Erträge aus internen Leistungsbeziehungen	0	0	0	0	0	0	0
27	- Aufwendungen aus internen Leistungsbeziehungen	0	-9.860	0	0	0	0	0
28	Jahresergebnis des Teilhaushaltes nach Verrechnung interner Leistungsbeziehungen	-55.310	-157.970	-13.000	14.700	0	14.700	0

Trinwillershagen - Haushaltsplan 2020

Übersicht über die produktbezogenen Finanzdaten des Haushaltsjahres								
Trinwillershagen								
Nr.	Bezeichnung	424 Sport- stätten und Bäder	5 Gestaltung Umwelt	51 Räumliche Planung und Entwicklung	52 Bauen und Wohnen	521 Bau- und Grundstücks- ordnung	522 Wohnungs- bauförder- ung	523 Denkmal schutz- und pflege
01	+ Steuern und ähnliche Abgaben	0	0	0	0	0	0	0
02	+ Zuwendungen, allgemeine Umlagen und sonstige Transfereinzahlungen	0	0	0	0	0	0	0
03	+ Einzahlungen der sozialen Sicherung	0	0	0	0	0	0	0
04	+ Öffentlich-rechtliche Leistungsentgelte	2.820	55.370	0	0	0	0	0
05	+ Privatrechtliche Leistungsentgelte	370	41.450	0	39.400	0	39.400	0
06	+ Kostenerstattungen und Kostenumlagen	0	19.000	19.000	0	0	0	0
07	+ Bestandsveränderungen an fertigen und unfertigen Erzeugnissen	0	0	0	0	0	0	0
08	+ Zinseinzahlungen und sonstige Finanzeinzahlungen	0	0	0	0	0	0	0
09	+ Sonstige laufende Einzahlungen	0	33.200	0	0	0	0	0
10	Summe der ordentlichen Einzahlungen	3.190	149.020	19.000	39.400	0	39.400	0
11	- Personalauszahlungen	0	-3.730	0	0	0	0	0
12	- Versorgungsauszahlungen	0	0	0	0	0	0	0
13	- Auszahlungen für Sach- und Dienstaufwendungen	-39.400	-152.260	0	-24.700	0	-24.700	0
14	- Zuwendungen, Umlagen und sonstige Transferauszahlungen	0	-8.500	0	0	0	0	0
15	- Auszahlungen der sozialen Sicherung	0	0	0	0	0	0	0
16	- Zinsauszahlungen und sonstige Finanzauszahlungen	0	-5.610	0	0	0	0	0
17	- Sonstige laufende Auszahlungen	-3.050	-37.790	-32.000	0	0	0	0
18	Summe der ordentlichen Auszahlungen	-42.450	-207.890	-32.000	-24.700	0	-24.700	0
19	Saldo der ordentlichen Ein- und Auszahlungen	-39.260	-58.870	-13.000	14.700	0	14.700	0
20	+ Außerordentliche Einzahlungen	0	0	0	0	0	0	0
21	- Außerordentliche Auszahlungen	0	0	0	0	0	0	0
22	Saldo der ordentlichen und außerordentlichen Ein- und Auszahlungen	-39.260	-58.870	-13.000	14.700	0	14.700	0
22.1	Saldo der Ein- und Auszahlungen aus internen Leistungsbeziehungen	0	-9.860	0	0	0	0	0
22.2	Saldo der ordentl. und außerordentl. Ein- und Auszahlungen nach Verrechnung ILB	16.050	79.380	0	0	0	0	0

Trinwillershagen - Haushaltsplan 2020

Übersicht über die produktbezogenen Finanzdaten des Haushaltsjahres								
Trinwillershagen								
Nr.	Bezeichnung	424 Sport- stätten und Bäder	5 Gestaltung Umwelt	51 Räumliche Planung und Entwicklung	52 Bauen und Wohnen	521 Bau- und Grundstücks- ordnung	522 Wohnungs- bauförder- ung	523 Denkmal schutz- und pflege
23	+ Einzahlungen aus Investitionszuwendungen	0	0	0	0	0	0	0
24	+ Einzahlungen aus Beiträgen u.ähnlichen Entgelten	0	0	0	0	0	0	0
25	+ Einzahlungen aus immateriellen Vermögensgegenständen	0	0	0	0	0	0	0
26	+ Einzahlungen aus Sachanlagen	0	0	0	0	0	0	0
27	+ Einzahlungen aus Finanzanlagen	0	0	0	0	0	0	0
28	+ Einzahlungen aus sonstigen Ausleihungen und Kreditgewährungen	0	0	0	0	0	0	0
29	+ Einzahlungen aus Vorräten	0	0	0	0	0	0	0
30	+ Sonstige Investitionseinzahlungen	0	0	0	0	0	0	0
31	Summe der Einzahlungen aus Investitionstätigkeit	0	0	0	0	0	0	0
32	- Auszahlungen für immaterielle Vermögensgegenstände	0	0	0	0	0	0	0
33	- Auszahlungen für Sachanlagen	-8.000	-21.000	0	0	0	0	0
34	- Auszahlungen für Finanzanlagen	0	0	0	0	0	0	0
35	- Auszahlungen für sonstige Ausleihungen und Kreditgewährungen	0	0	0	0	0	0	0
36	- Auszahlungen für Vorräte	0	0	0	0	0	0	0
37	- Sonstige Investitionsauszahlungen	0	0	0	0	0	0	0
38	Summe der Auszahlungen aus Investitionstätigkeit	-8.000	-21.000	0	0	0	0	0
39	Saldo der Ein- und Auszahlungen aus Investitionstätigkeit	-8.000	-21.000	0	0	0	0	0
40	Finanzmittelüberschuss/Finanzmittelfehlbetrag des Teilhaushaltes	8.050	58.380	0	0	0	0	0

Trinwillershagen - Haushaltsplan 2020

Übersicht über die produktbezogenen Finanzdaten des Haushaltsjahres								
Trinwillershagen								
Nr.	Bezeichnung	53 Ver- und Entsorgung	531 Elektri- zitäts- versorgung	532 Gas- versorgung	533 Wasser- versorgung	534 Fernwärme- versorgung	535 Kombinierte Versorgung	537 Abfall wirtschaft
01	+ Steuern und ähnliche Abgaben	0	0	0	0	0	0	0
02	+ Zuwendungen, allg. Umlagen und sonstige Transfererträge	0	0	0	0	0	0	0
03	+ Erträge der sozialen Sicherung	0	0	0	0	0	0	0
04	+ Öffentlich-rechtliche Leistungsentgelte	550	0	0	0	0	0	0
05	+ Privatrechtliche Leistungsentgelte	0	0	0	0	0	0	0
06	+ Kostenerstattungen und Kostenumlagen	0	0	0	0	0	0	0
07	+ Bestandsveränderungen an fertigen und unfertigen Erzeugnissen	0	0	0	0	0	0	0
08	+ Andere aktivierte Eigenleistungen	0	0	0	0	0	0	0
09	+ Zinserträge und sonstige Finanzerträge	0	0	0	0	0	0	0
10	+ Sonstige laufende Erträge	0	0	0	0	0	0	0
11	Summe der ordentlichen Erträge (Summe Nr. 1 bis 10)	550	0	0	0	0	0	0
12	- Personalaufwendungen	0	0	0	0	0	0	0
13	- Versorgungsaufwendungen	0	0	0	0	0	0	0
14	- Aufwendungen f. Sach- und Dienstleistungen	0	0	0	0	0	0	0
15	- Abschreibungen gem. § 2 Abs. 1 Nr. 14 GemHVO	-9.470	0	0	0	0	0	0
16	- Abschreibungen gem. § 2 Abs. 1 Nr. 15 GemHVO	0	0	0	0	0	0	0
17	- Zuwendungen, allg. Umlagen und sonstige Transferaufwendungen	0	0	0	0	0	0	0
18	- Aufwendungen der sozialen Sicherung	0	0	0	0	0	0	0
19	- Zinsaufwendungen und sonstige Finanzaufwendungen	-4.400	0	0	0	0	0	0
20	- Sonstige laufende Aufwendungen	-550	0	0	0	0	0	0
21	Summe der ordentlichen Aufwendungen (Summe Nr 12 bis 20)	-14.420	0	0	0	0	0	0
22	Ordentliche Ergebnis	-13.870	0	0	0	0	0	0
23	+ Außerordentliche Erträge	0	0	0	0	0	0	0
24	- Außerordentliche Aufwendungen	0	0	0	0	0	0	0
25	Jahresergebnis des Teilhaushaltes vor Verrechnung interner Leistungsbeziehungen	-13.870	0	0	0	0	0	0
26	+ Erträge aus internen Leistungsbeziehungen	0	0	0	0	0	0	0
27	- Aufwendungen aus internen Leistungsbeziehungen	0	0	0	0	0	0	0
28	Jahresergebnis des Teilhaushaltes nach Verrechnung interner Leistungsbeziehungen	-13.870	0	0	0	0	0	0

Trinwillershagen - Haushaltsplan 2020

Übersicht über die produktbezogenen Finanzdaten des Haushaltsjahres								
Trinwillershagen								
Nr.	Bezeichnung	53 Ver- und Entsorgung	531 Elektri- zitäts- versorgung	532 Gas- versorgung	533 Wasser- versorgung	534 Fernwärme- versorgung	535 Kombinierte Versorgung	537 Abfall wirtschaft
01	+ Steuern und ähnliche Abgaben	0	0	0	0	0	0	0
02	+ Zuwendungen, allgemeine Umlagen und sonstige Transfereinzahlungen	0	0	0	0	0	0	0
03	+ Einzahlungen der sozialen Sicherung	0	0	0	0	0	0	0
04	+ Öffentlich-rechtliche Leistungsentgelte	550	0	0	0	0	0	0
05	+ Privatrechtliche Leistungsentgelte	0	0	0	0	0	0	0
06	+ Kostenerstattungen und Kostenumlagen	0	0	0	0	0	0	0
07	+ Bestandsveränderungen an fertigen und unfertigen Erzeugnissen	0	0	0	0	0	0	0
08	+ Zinseinzahlungen und sonstige Finanzeinzahlungen	0	0	0	0	0	0	0
09	+ Sonstige laufende Einzahlungen	0	0	0	0	0	0	0
10	Summe der ordentlichen Einzahlungen	550	0	0	0	0	0	0
11	- Personalauszahlungen	0	0	0	0	0	0	0
12	- Versorgungsauszahlungen	0	0	0	0	0	0	0
13	- Auszahlungen für Sach- und Dienstaufwendungen	0	0	0	0	0	0	0
14	- Zuwendungen, Umlagen und sonstige Transferauszahlungen	0	0	0	0	0	0	0
15	- Auszahlungen der sozialen Sicherung	0	0	0	0	0	0	0
16	- Zinsauszahlungen und sonstige Finanzauszahlungen	-4.400	0	0	0	0	0	0
17	- Sonstige laufende Auszahlungen	-550	0	0	0	0	0	0
18	Summe der ordentlichen Auszahlungen	-4.950	0	0	0	0	0	0
19	Saldo der ordentlichen Ein- und Auszahlungen	-4.400	0	0	0	0	0	0
20	+ Außerordentliche Einzahlungen	0	0	0	0	0	0	0
21	- Außerordentliche Auszahlungen	0	0	0	0	0	0	0
22	Saldo der ordentlichen und außerordentlichen Ein- und Auszahlungen	-4.400	0	0	0	0	0	0
22.1	Saldo der Ein- und Auszahlungen aus internen Leistungsbeziehungen	0	0	0	0	0	0	0
22.2	Saldo der ordentl. und außerordentl. Ein- und Auszahlungen nach Verrechnung ILB	9.470	0	0	0	0	0	0

Trinwillershagen - Haushaltsplan 2020

Übersicht über die produktbezogenen Finanzdaten des Haushaltsjahres								
Trinwillershagen								
Nr.	Bezeichnung	53 Ver- und Entsorgung	531 Elektri- zitäts- versorgung	532 Gas- versorgung	533 Wasser- versorgung	534 Fernwärme- versorgung	535 Kombinierte Versorgung	537 Abfall wirtschaft
23	+ Einzahlungen aus Investitionszuwendungen	0	0	0	0	0	0	0
24	+ Einzahlungen aus Beiträgen u.ähnlichen Entgelten	0	0	0	0	0	0	0
25	+ Einzahlungen aus immateriellen Vermögensgegenständen	0	0	0	0	0	0	0
26	+ Einzahlungen aus Sachanlagen	0	0	0	0	0	0	0
27	+ Einzahlungen aus Finanzanlagen	0	0	0	0	0	0	0
28	+ Einzahlungen aus sonstigen Ausleihungen und Kreditgewährungen	0	0	0	0	0	0	0
29	+ Einzahlungen aus Vorräten	0	0	0	0	0	0	0
30	+ Sonstige Investitionseinzahlungen	0	0	0	0	0	0	0
31	Summe der Einzahlungen aus Investitionstätigkeit	0	0	0	0	0	0	0
32	- Auszahlungen für immaterielle Vermögensgegenstände	0	0	0	0	0	0	0
33	- Auszahlungen für Sachanlagen	-7.000	0	0	0	0	0	0
34	- Auszahlungen für Finanzanlagen	0	0	0	0	0	0	0
35	- Auszahlungen für sonstige Ausleihungen und Kreditgewährungen	0	0	0	0	0	0	0
36	- Auszahlungen für Vorräte	0	0	0	0	0	0	0
37	- Sonstige Investitionsauszahlungen	0	0	0	0	0	0	0
38	Summe der Auszahlungen aus Investitionstätigkeit	-7.000	0	0	0	0	0	0
39	Saldo der Ein- und Auszahlungen aus Investitionstätigkeit	-7.000	0	0	0	0	0	0
40	Finanzmittelüberschuss/Finanzmittelfehlbetrag des Teilhaushaltes	2.470	0	0	0	0	0	0

Trinwillershagen - Haushaltsplan 2020

Übersicht über die produktbezogenen Finanzdaten des Haushaltsjahres								
Trinwillershagen								
Nr.	Bezeichnung	538 Abwasser- beseitigung	54 Verkehrs- flächen u. -anlagen,	541 Gemeinde- straßen	542 Kreis- straßen	543 Landes- straßen	544 Bundes- straßen	545 Straßen reinigung, Winter-
01	+ Steuern und ähnliche Abgaben	0	0	0	0	0	0	0
02	+ Zuwendungen, allg. Umlagen und sonstige Transfererträge	0	110.050	109.150	0	0	0	0
03	+ Erträge der sozialen Sicherung	0	0	0	0	0	0	0
04	+ Öffentlich-rechtliche Leistungsentgelte	550	0	0	0	0	0	0
05	+ Privatrechtliche Leistungsentgelte	0	1.650	650	500	0	500	0
06	+ Kostenerstattungen und Kostenumlagen	0	0	0	0	0	0	0
07	+ Bestandsveränderungen an fertigen und unfertigen Erzeugnissen	0	0	0	0	0	0	0
08	+ Andere aktivierte Eigenleistungen	0	0	0	0	0	0	0
09	+ Zinserträge und sonstige Finanzerträge	0	0	0	0	0	0	0
10	+ Sonstige laufende Erträge	0	33.200	0	0	0	0	0
11	Summe der ordentlichen Erträge (Summe Nr. 1 bis 10)	550	144.900	109.800	500	0	500	0
12	- Personalaufwendungen	0	0	0	0	0	0	0
13	- Versorgungsaufwendungen	0	0	0	0	0	0	0
14	- Aufwendungen f. Sach- und Dienstleistungen	0	-50.550	-31.250	-900	0	-1.900	-16.500
15	- Abschreibungen gem. § 2 Abs. 1 Nr. 14 GemHVO	-9.470	-180.540	-172.780	0	0	0	-6.420
16	- Abschreibungen gem. § 2 Abs. 1 Nr. 15 GemHVO	0	0	0	0	0	0	0
17	- Zuwendungen, allg. Umlagen und sonstige Transferaufwendungen	0	0	0	0	0	0	0
18	- Aufwendungen der sozialen Sicherung	0	0	0	0	0	0	0
19	- Zinsaufwendungen und sonstige Finanzaufwendungen	-4.400	0	0	0	0	0	0
20	- Sonstige laufende Aufwendungen	-550	0	0	0	0	0	0
21	Summe der ordentlichen Aufwendungen (Summe Nr 12 bis 20)	-14.420	-231.090	-204.030	-900	0	-1.900	-22.920
22	Ordentliche Ergebnis	-13.870	-86.190	-94.230	-400	0	-1.400	-22.920
23	+ Außerordentliche Erträge	0	0	0	0	0	0	0
24	- Außerordentliche Aufwendungen	0	0	0	0	0	0	0
25	Jahresergebnis des Teilhaushaltes vor Verrechnung interner Leistungsbeziehungen	-13.870	-86.190	-94.230	-400	0	-1.400	-22.920
26	+ Erträge aus internen Leistungsbeziehungen	0	0	0	0	0	0	0
27	- Aufwendungen aus internen Leistungsbeziehungen	0	0	0	0	0	0	0
28	Jahresergebnis des Teilhaushaltes nach Verrechnung interner Leistungsbeziehungen	-13.870	-86.190	-94.230	-400	0	-1.400	-22.920

Trinwillershagen - Haushaltsplan 2020

Übersicht über die produktbezogenen Finanzdaten des Haushaltsjahres								
Trinwillershagen								
Nr.	Bezeichnung	538 Abwasser- beseitigung	54 Verkehrs- flächen u. -anlagen,	541 Gemeinde- straßen	542 Kreis- straßen	543 Landes- straßen	544 Bundes- straßen	545 Straßen reinigung, Winter-
01	+ Steuern und ähnliche Abgaben	0	0	0	0	0	0	0
02	+ Zuwendungen, allgemeine Umlagen und sonstige Transfereinzahlungen	0	0	0	0	0	0	0
03	+ Einzahlungen der sozialen Sicherung	0	0	0	0	0	0	0
04	+ Öffentlich-rechtliche Leistungsentgelte	550	0	0	0	0	0	0
05	+ Privatrechtliche Leistungsentgelte	0	1.650	650	500	0	500	0
06	+ Kostenerstattungen und Kostenumlagen	0	0	0	0	0	0	0
07	+ Bestandsveränderungen an fertigen und unfertigen Erzeugnissen	0	0	0	0	0	0	0
08	+ Zinseinzahlungen und sonstige Finanzeinzahlungen	0	0	0	0	0	0	0
09	+ Sonstige laufende Einzahlungen	0	33.200	0	0	0	0	0
10	Summe der ordentlichen Einzahlungen	550	34.850	650	500	0	500	0
11	- Personalauszahlungen	0	0	0	0	0	0	0
12	- Versorgungsauszahlungen	0	0	0	0	0	0	0
13	- Auszahlungen für Sach- und Dienstaufwendungen	0	-50.550	-31.250	-900	0	-1.900	-16.500
14	- Zuwendungen, Umlagen und sonstige Transferauszahlungen	0	0	0	0	0	0	0
15	- Auszahlungen der sozialen Sicherung	0	0	0	0	0	0	0
16	- Zinsauszahlungen und sonstige Finanzauszahlungen	-4.400	0	0	0	0	0	0
17	- Sonstige laufende Auszahlungen	-550	0	0	0	0	0	0
18	Summe der ordentlichen Auszahlungen	-4.950	-50.550	-31.250	-900	0	-1.900	-16.500
19	Saldo der ordentlichen Ein- und Auszahlungen	-4.400	-15.700	-30.600	-400	0	-1.400	-16.500
20	+ Außerordentliche Einzahlungen	0	0	0	0	0	0	0
21	- Außerordentliche Auszahlungen	0	0	0	0	0	0	0
22	Saldo der ordentlichen und außerordentlichen Ein- und Auszahlungen	-4.400	-15.700	-30.600	-400	0	-1.400	-16.500
22.1	Saldo der Ein- und Auszahlungen aus internen Leistungsbeziehungen	0	0	0	0	0	0	0
22.2	Saldo der ordentl. und außerordentl. Ein- und Auszahlungen nach Verrechnung ILB	9.470	70.490	63.630	0	0	0	6.420

Trinwillershagen - Haushaltsplan 2020

Übersicht über die produktbezogenen Finanzdaten des Haushaltsjahres								
Trinwillershagen								
Nr.	Bezeichnung	538 Abwasser- beseitigung	54 Verkehrs- flächen u. -anlagen,	541 Gemeinde- straßen	542 Kreis- straßen	543 Landes- straßen	544 Bundes- straßen	545 Straßen reinigung, Winter-
23	+ Einzahlungen aus Investitionszuwendungen	0	0	0	0	0	0	0
24	+ Einzahlungen aus Beiträgen u.ähnlichen Entgelten	0	0	0	0	0	0	0
25	+ Einzahlungen aus immateriellen Vermögensgegenständen	0	0	0	0	0	0	0
26	+ Einzahlungen aus Sachanlagen	0	0	0	0	0	0	0
27	+ Einzahlungen aus Finanzanlagen	0	0	0	0	0	0	0
28	+ Einzahlungen aus sonstigen Ausleihungen und Kreditgewährungen	0	0	0	0	0	0	0
29	+ Einzahlungen aus Vorräten	0	0	0	0	0	0	0
30	+ Sonstige Investitionseinzahlungen	0	0	0	0	0	0	0
31	Summe der Einzahlungen aus Investitionstätigkeit	0	0	0	0	0	0	0
32	- Auszahlungen für immaterielle Vermögensgegenstände	0	0	0	0	0	0	0
33	- Auszahlungen für Sachanlagen	-7.000	-8.000	-8.000	0	0	0	0
34	- Auszahlungen für Finanzanlagen	0	0	0	0	0	0	0
35	- Auszahlungen für sonstige Ausleihungen und Kreditgewährungen	0	0	0	0	0	0	0
36	- Auszahlungen für Vorräte	0	0	0	0	0	0	0
37	- Sonstige Investitionsauszahlungen	0	0	0	0	0	0	0
38	Summe der Auszahlungen aus Investitionstätigkeit	-7.000	-8.000	-8.000	0	0	0	0
39	Saldo der Ein- und Auszahlungen aus Investitionstätigkeit	-7.000	-8.000	-8.000	0	0	0	0
40	Finanzmittelüberschuss/Finanzmittelfehlbetrag des Teilhaushaltes	2.470	62.490	55.630	0	0	0	6.420

Trinwillershagen - Haushaltsplan 2020

Übersicht über die produktbezogenen Finanzdaten des Haushaltsjahres								
Trinwillershagen								
Nr.	Bezeichnung	546 Parkein- richtungen	547 Personen- und Güter- verkehr	548 Häfen	549 Straßen- rechtsange- legenheiten	55 Natur- und Landschafts- pflege	551 Öffentl. Grün	552 Öffentl. Gewässer, wasserbaul. Anl.,
01	+ Steuern und ähnliche Abgaben	0	0	0	0	0	0	0
02	+ Zuwendungen, allg. Umlagen und sonstige Transfererträge	900	0	0	0	5.970	5.970	0
03	+ Erträge der sozialen Sicherung	0	0	0	0	0	0	0
04	+ Öffentlich-rechtliche Leistungsentgelte	0	0	0	0	49.320	0	41.620
05	+ Privatrechtliche Leistungsentgelte	0	0	0	0	400	0	0
06	+ Kostenerstattungen und Kostenumlagen	0	0	0	0	0	0	0
07	+ Bestandsveränderungen an fertigen und unfertigen Erzeugnissen	0	0	0	0	0	0	0
08	+ Andere aktivierte Eigenleistungen	0	0	0	0	0	0	0
09	+ Zinserträge und sonstige Finanzerträge	0	0	0	0	0	0	0
10	+ Sonstige laufende Erträge	0	0	0	0	0	0	0
11	Summe der ordentlichen Erträge (Summe Nr. 1 bis 10)	900	0	0	0	55.690	5.970	41.620
12	- Personalaufwendungen	0	0	0	0	-3.730	0	0
13	- Versorgungsaufwendungen	0	0	0	0	0	0	0
14	- Aufwendungen f. Sach- und Dienstleistungen	0	0	0	0	-63.500	-10.500	-45.120
15	- Abschreibungen gem. § 2 Abs. 1 Nr. 14 GemHVO	-1.340	0	0	0	-9.550	-9.350	-120
16	- Abschreibungen gem. § 2 Abs. 1 Nr. 15 GemHVO	0	0	0	0	0	0	0
17	- Zuwendungen, allg. Umlagen und sonstige Transferaufwendungen	0	0	0	0	0	0	0
18	- Aufwendungen der sozialen Sicherung	0	0	0	0	0	0	0
19	- Zinsaufwendungen und sonstige Finanzaufwendungen	0	0	0	0	0	0	0
20	- Sonstige laufende Aufwendungen	0	0	0	0	-4.070	-4.000	0
21	Summe der ordentlichen Aufwendungen (Summe Nr 12 bis 20)	-1.340	0	0	0	-80.850	-23.850	-45.240
22	Ordentliche Ergebnis	-440	0	0	0	-25.160	-17.880	-3.620
23	+ Außerordentliche Erträge	0	0	0	0	0	0	0
24	- Außerordentliche Aufwendungen	0	0	0	0	0	0	0
25	Jahresergebnis des Teilhaushaltes vor Verrechnung interner Leistungsbeziehungen	-440	0	0	0	-25.160	-17.880	-3.620
26	+ Erträge aus internen Leistungsbeziehungen	0	0	0	0	0	0	0
27	- Aufwendungen aus internen Leistungsbeziehungen	0	0	0	0	-9.860	-9.860	0
28	Jahresergebnis des Teilhaushaltes nach Verrechnung interner Leistungsbeziehungen	-440	0	0	0	-35.020	-27.740	-3.620

Trinwillershagen - Haushaltsplan 2020

Übersicht über die produktbezogenen Finanzdaten des Haushaltsjahres								
Trinwillershagen								
Nr.	Bezeichnung	546 Parkein- richtungen	547 Personen- und Güter- verkehr	548 Häfen	549 Straßen- rechtsange- legenheiten	55 Natur- und Landschafts- pflege	551 Öffentl. Grün	552 Öffentl. Gewässer, wasserbaul. Anl.,
01	+ Steuern und ähnliche Abgaben	0	0	0	0	0	0	0
02	+ Zuwendungen, allgemeine Umlagen und sonstige Transfereinzahlungen	0	0	0	0	0	0	0
03	+ Einzahlungen der sozialen Sicherung	0	0	0	0	0	0	0
04	+ Öffentlich-rechtliche Leistungsentgelte	0	0	0	0	49.320	0	41.620
05	+ Privatrechtliche Leistungsentgelte	0	0	0	0	400	0	0
06	+ Kostenerstattungen und Kostenumlagen	0	0	0	0	0	0	0
07	+ Bestandsveränderungen an fertigen und unfertigen Erzeugnissen	0	0	0	0	0	0	0
08	+ Zinseinzahlungen und sonstige Finanzeinzahlungen	0	0	0	0	0	0	0
09	+ Sonstige laufende Einzahlungen	0	0	0	0	0	0	0
10	Summe der ordentlichen Einzahlungen	0	0	0	0	49.720	0	41.620
11	- Personalauszahlungen	0	0	0	0	-3.730	0	0
12	- Versorgungsauszahlungen	0	0	0	0	0	0	0
13	- Auszahlungen für Sach- und Dienstaufwendungen	0	0	0	0	-63.500	-10.500	-45.120
14	- Zuwendungen, Umlagen und sonstige Transferauszahlungen	0	0	0	0	0	0	0
15	- Auszahlungen der sozialen Sicherung	0	0	0	0	0	0	0
16	- Zinsauszahlungen und sonstige Finanzauszahlungen	0	0	0	0	0	0	0
17	- Sonstige laufende Auszahlungen	0	0	0	0	-4.070	-4.000	0
18	Summe der ordentlichen Auszahlungen	0	0	0	0	-71.300	-14.500	-45.120
19	Saldo der ordentlichen Ein- und Auszahlungen	0	0	0	0	-21.580	-14.500	-3.500
20	+ Außerordentliche Einzahlungen	0	0	0	0	0	0	0
21	- Außerordentliche Auszahlungen	0	0	0	0	0	0	0
22	Saldo der ordentlichen und außerordentlichen Ein- und Auszahlungen	0	0	0	0	-21.580	-14.500	-3.500
22.1	Saldo der Ein- und Auszahlungen aus internen Leistungsbeziehungen	0	0	0	0	-9.860	-9.860	0
22.2	Saldo der ordentl. und außerordentl. Ein- und Auszahlungen nach Verrechnung ILB	440	0	0	0	-6.280	-6.480	120

Trinwillershagen - Haushaltsplan 2020

Übersicht über die produktbezogenen Finanzdaten des Haushaltsjahres								
Trinwillershagen								
Nr.	Bezeichnung	546 Parkein- richtungen	547 Personen- und Güter- verkehr	548 Häfen	549 Straßen- rechtsange- legenheiten	55 Natur- und Landschafts- pflege	551 Öffentl. Grün	552 Öffentl. Gewässer, wasserbaul. Anl.,
23	+ Einzahlungen aus Investitionszuwendungen	0	0	0	0	0	0	0
24	+ Einzahlungen aus Beiträgen u.ähnlichen Entgelten	0	0	0	0	0	0	0
25	+ Einzahlungen aus immateriellen Vermögensgegenständen	0	0	0	0	0	0	0
26	+ Einzahlungen aus Sachanlagen	0	0	0	0	0	0	0
27	+ Einzahlungen aus Finanzanlagen	0	0	0	0	0	0	0
28	+ Einzahlungen aus sonstigen Ausleihungen und Kreditgewährungen	0	0	0	0	0	0	0
29	+ Einzahlungen aus Vorräten	0	0	0	0	0	0	0
30	+ Sonstige Investitionseinzahlungen	0	0	0	0	0	0	0
31	Summe der Einzahlungen aus Investitionstätigkeit	0	0	0	0	0	0	0
32	- Auszahlungen für immaterielle Vermögensgegenstände	0	0	0	0	0	0	0
33	- Auszahlungen für Sachanlagen	0	0	0	0	-6.000	0	-6.000
34	- Auszahlungen für Finanzanlagen	0	0	0	0	0	0	0
35	- Auszahlungen für sonstige Ausleihungen und Kreditgewährungen	0	0	0	0	0	0	0
36	- Auszahlungen für Vorräte	0	0	0	0	0	0	0
37	- Sonstige Investitionsauszahlungen	0	0	0	0	0	0	0
38	Summe der Auszahlungen aus Investitionstätigkeit	0	0	0	0	-6.000	0	-6.000
39	Saldo der Ein- und Auszahlungen aus Investitionstätigkeit	0	0	0	0	-6.000	0	-6.000
40	Finanzmittelüberschuss/Finanzmittelfehlbetrag des Teilhaushaltes	440	0	0	0	-12.280	-6.480	-5.880